



**Impuestos
Internos**



**Instructivo
Llenado y Envío del
Formato de Remisión de
Transferencias de Productos
del Tabaco (648) y del
Alcohol (649)**

Índice

Descarga del Formato de Remisión de Transferencias de Productos del Tabaco (648) y del Alcohol (649)..... 1

Llenado del Formato de Remisión de Transferencias de Productos del Tabaco (648)..... 4

Llenado del Formato de Remisión de Transferencias de Productos del Alcohol (649)..... 8

Envío del Formato de Remisión de Transferencias de Productos del Tabaco (648) y del Alcohol (649) a través de la Oficina Virtual..... 13

Declaraciones Informativas o en Cero de los Formatos 648 y 649 a través de la Oficina Virtual 16

A los fines de facilitar el cumplimiento de las obligaciones de los contribuyentes de los sectores de Alcohol y Tabaco, Impuestos Internos pone a disposición de los contribuyentes, los siguientes formatos electrónicos de remisión de información:

- Formato de Remisión de Transferencias de Productos del Tabaco (648)
- Formato de Remisión de Transferencias de Productos del Alcohol (649)

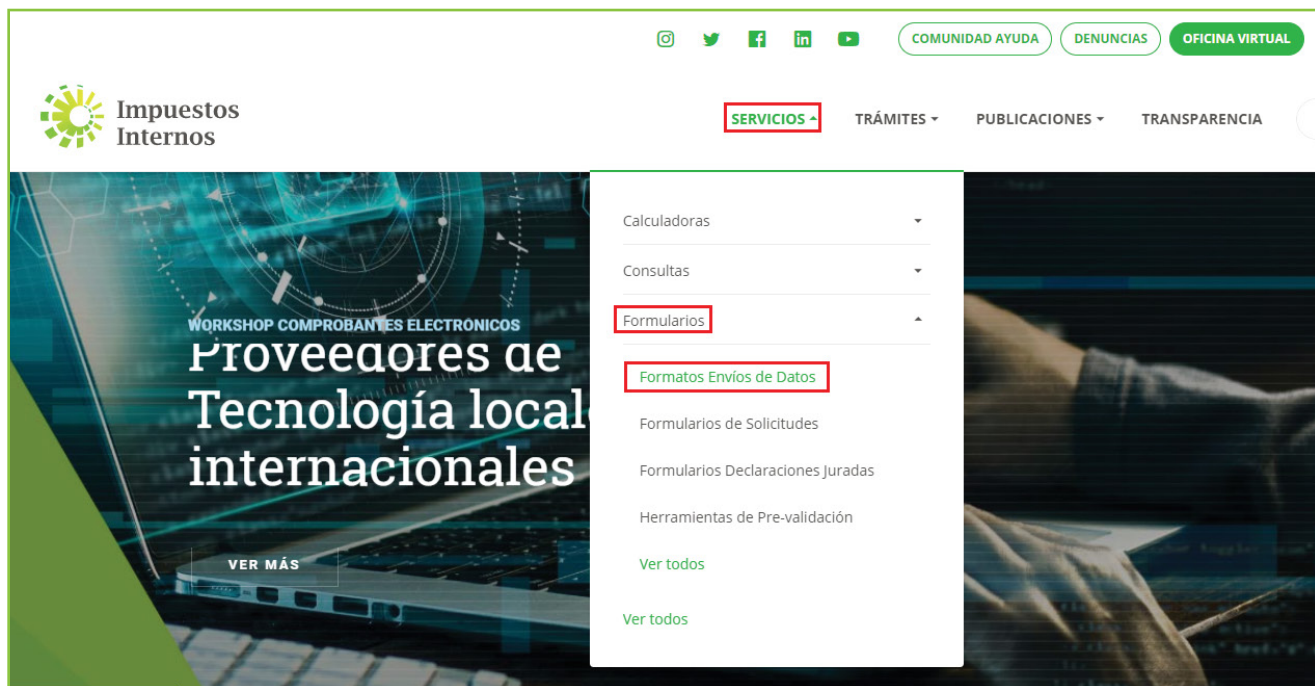
Estos son utilizados por los contribuyentes sujetos a la declaración jurada del Impuesto Selectivo al Consumo, para reportar las transacciones por productos correspondientes a las actividades económicas a las cuales se dedican. La implementación de estos formatos elimina el Anexo ISC-02-B de la declaración Jurada del Impuesto Selectivo Al Consumo (SC2).

Fecha límite: ambos formatos deben ser remitidos a más tardar el día 10 de cada mes.













Importante: Si en un periodo determinado el contribuyente no tiene operaciones, no tiene la obligación de enviar los formatos en cero, solo debe presentar la declaración del Impuesto Selectivo al Consumo (ISC) de manera informativa.

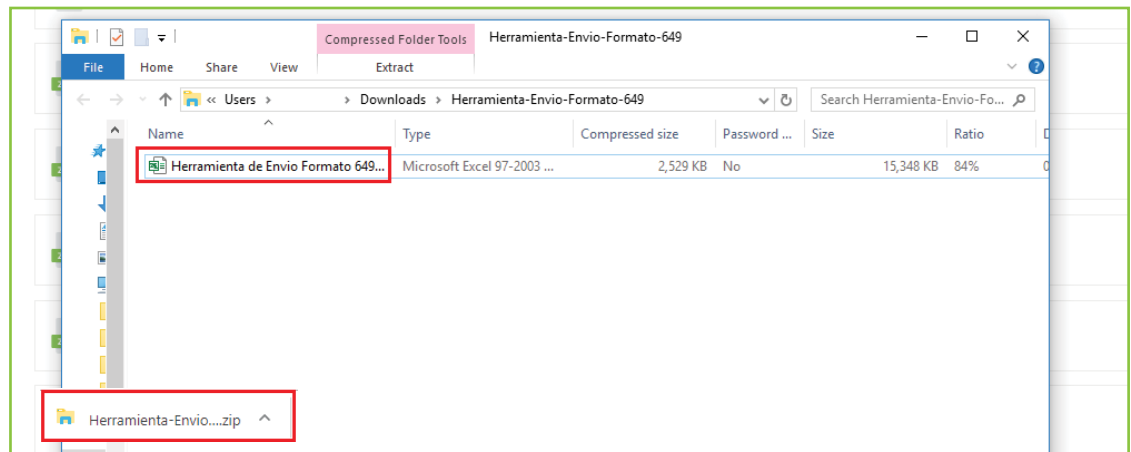
Descarga del Formato de Remisión de Transferencias de Productos del Tabaco (648) y del Alcohol (649)

1. Ingrese a la página web <http://dgii.gov.do> y en la sección “Servicios”, en la opción “Formularios”, seleccione “Formatos Envíos de Datos”.



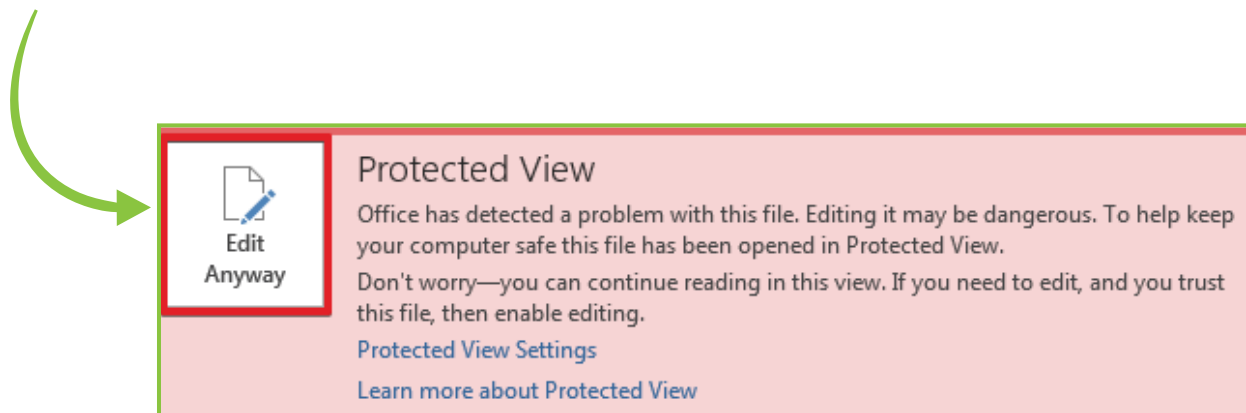
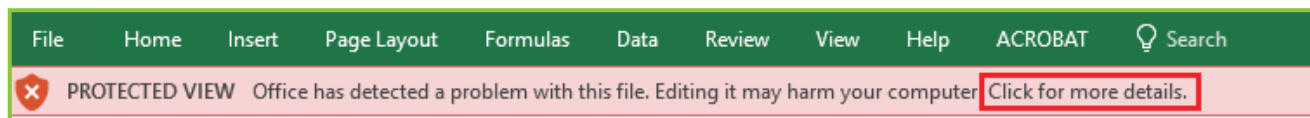
2. En “Otros formatos de envío de datos”, seleccione “Formato de Remisión de Transferencias de Productos del Tabaco (648)” o “Formato de Remisión de Transferencias de Productos del Alcohol (649)”, según aplique. Abra la carpeta comprimida y el archivo descargado.

Otros formatos de envío de datos		
 Formato de Envío para Reporte de Siniestros de Vehículos (629) Modificado: 17/07/2019 - Tamaño: 212,7KB	DESCARGAR	
 Compras de Divisas (Formato 612) Modificado: 17/07/2019 - Tamaño: 239,3KB	DESCARGAR	
 Declaración Informativa de Operaciones entre Relacionados (DIOR, Formato 632) Modificado: 17/07/2019 - Tamaño: 399,2KB	DESCARGAR	
 Formato de Compra de Combustible 644 Modificado: 17/07/2019 - Tamaño: 759,3KB	DESCARGAR	
 Formato de Envío 608 (NCF Anulados) - Para envíos de periodos hasta abril 2018 Modificado: 17/07/2019 - Tamaño: 274,2KB	DESCARGAR	
 Formato de Envío 608 (Norma General 07-2018 y 05-2019) - a partir del período mayo 2018 (disponible para remisión a partir del 1 de junio) Modificado: 17/07/2019 - Tamaño: 162,4KB	DESCARGAR	
 Formato de Envío 609 (Norma General 07-2018) - a partir del período mayo 2018 (disponible para remisión a partir del 1 de junio) Modificado: 17/07/2019 - Tamaño: 386,8KB	DESCARGAR	
 Formato de Envío de Créditos de los Impuestos Pagados en el Exterior (642) Modificado: 17/07/2019 - Tamaño: 282,8KB	DESCARGAR	
 Formato de Envío de Información de los Fideicomisos 2014 Modificado: 17/07/2019 - Tamaño: 360KB	DESCARGAR	
 Formato de Envío de Retenciones por Ganancia de Capital (641) Modificado: 17/07/2019 - Tamaño: 264KB	DESCARGAR	
 Formato de Remisión de Transferencias de Productos del Alcohol (649) Modificado: 17/07/2019 - Tamaño: 2,5MB	DESCARGAR	
 Formato de Remisión de Transferencias de Productos del Tabaco (648) Modificado: 17/07/2019 - Tamaño: 817,1KB	DESCARGAR	

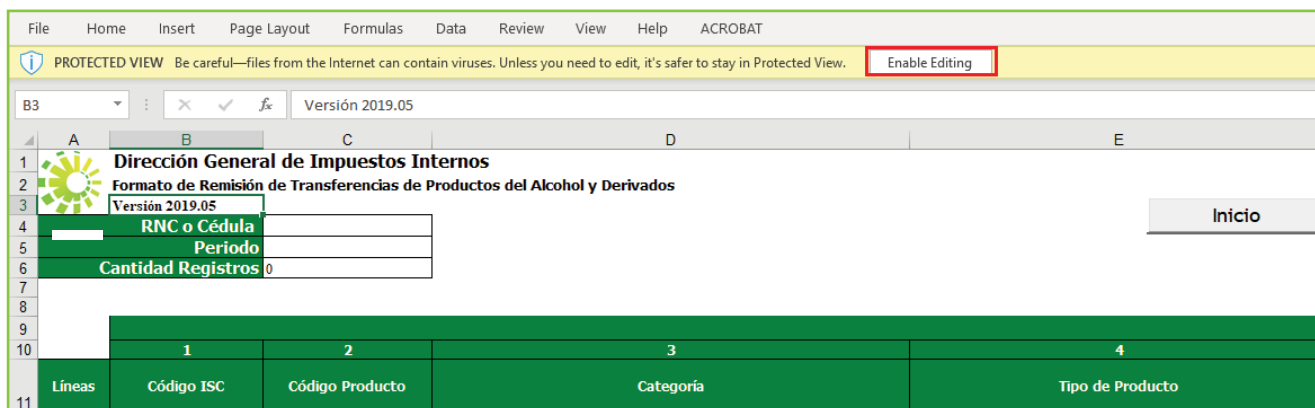


3. Al abrir el archivo, habilite los macros de acuerdo con la versión de Microsoft Excel que posea, según el caso que aplique, como se detalla a continuación:

Opción A: Pulse “Clic para más detalles (Click for more details)” y luego “Editar de cualquier manera (Edit Anyway)”.



Opción B: Pulse “Habilitar Edición (Enable Editing)”.



Por último, pulse “Habilitar Contenido (Enable Content)”.

Nota: Se recomienda guardar el archivo antes de iniciar el llenado del mismo y mantenerlo en su computador por si requiere rectificarlo.

Llenado del Formato de Remisión de Transferencias de Productos del Tabaco (648)

1. Complete el “Encabezado del Formato”, llenando la información solicitada de la siguiente manera:

Dirección General de Impuestos Internos	
Formato de Remisión de Transferencias de Productos del Tabaco	
versión 2019.1	
RNC o Cédula	
Periodo	
Cantidad Registros	0

- Digite el “RNC o Cédula” de la empresa o persona que remite la información.
- Seleccione el “Período” que está reportando, en el siguiente formato: AAAAMM (Año, Mes).
- Digite la “Cantidad Registros” o cantidad de transacciones por productos que va a reportar en el periodo. El número de registros no debe ser mayor a 65,000.

2. Pulse el botón “Inicio” y el formato habilitará la misma cantidad de registros que usted digitó en el encabezado.

Dirección General de Impuestos Internos				
Formato de Remisión de Transferencias de Productos del Tabaco				
versión 2019.1				
RNC o Cédula				
Periodo				
Cantidad Registros	0			
<input type="button" value="Inicio"/>				
1	2	3	4	5
Código ISC	Código Producto	Tipo de Producto	Marca	Descripción
Lineas				

3. En los campos de “Detalle” complete la información requerida de la siguiente manera:

Dirección General de Impuestos Internos		Herramienta de Distribución Gratuita					
Formato de Remisión de Transferencias de Productos del Tabaco		Derechos reservados DGII 2019 ©					
versión 2019.1							
RNC o Cédula		<input type="button" value="Inicio"/>	<input type="button" value="Validar"/>				
Periodo		<input type="button" value="Generar Archivo"/>	<input type="button" value="Cancelar"/>				
Cantidad Registros	0						
DETALLE							
1	2	3	4	5	6	7	8
Código ISC	Código Producto	Tipo de Producto	Marca	Descripción del Producto	Cajetillas Por paquetes	Cigarrillos Por Cajetillas	Ventas (En Cajetillas)
Lineas							

1. Digite el “Código ISC” correspondiente.

Nota: El Código ISC aún no está activo, debe dejarlo en blanco.

2. Coloque el “Código de producto” que está reportando. Debe contener un mínimo 1 y máximo de 20 caracteres.

3. Seleccione el “Tipo de producto” según el código establecido en la clasificación. Los valores permitidos en este campo son:

01: Cigarrillos del Tabaco Rubio

02: Cigarrillos del Tabaco Negro

03: Cigarrillos Otros

4. Coloque la “Marca” del tabaco.

5. Indique la “Descripción del producto”.

6. Digite la cantidad de “Cajetilla por paquetes”.

7. Seleccione la cantidad de “Cigarrillos por cajetillas”. Los valores permitidos en este campo son:

01- Cajetilla 10 Unidades

02- Cajetilla 20 Unidades

Nota: Si tiene una presentación diferente debe adecuar las ventas a las presentaciones disponibles.

Continuación del “Detalle”:

8	9	10	11	12	13	14	
Ventas (En Cajetillas)	Promociones y Autoconsumo (En Cajetillas)	Total Paquetes	PVP Por Cajetilla	Canal de Comercialización	Total de Cajetillas	Base Para AD-VALOREM	Estatus
		0.00					

8. Digite el total de “Ventas (En Cajetillas)” realizadas durante el periodo.
9. Coloque la cantidad de cajetillas que se utilizaron para “Promociones y Autoconsumo (En cajetillas)”.
10. La casilla “Total Paquetes” vendidos se completará automáticamente, con la sumatoria de las casillas 8 y 9, dividido entre el valor de la casilla 6.
11. Coloque el “PVP por cajetillas” determinado y declarado para el trimestre al que corresponda la declaración.
12. Seleccione el “Canal de Comercialización” según la clasificación establecida. Los valores permitidos en este campo son:

01: Bares

02: Colmadones

03: Colmados

04: Discotecas

05: fabricante (Venta Directa)

06: Hoteles

07: Instituciones Gubernamentales

08: Licore Store

09: Minimercados

10: Supermercados

11: Supermercados de Cadena

12: Zonas Francas Comerciales

13: Exportaciones

13. La casilla “Total de Cajetillas” será completada automáticamente, con la sumatoria de las casillas 8 y 9.
14. La casilla “Base para AD-VALOREM” será completada automáticamente, con la multiplicación de la casilla 11 por la 13.

4. Cuando haya completado la planilla, pulse el botón “Validar”.

 Dirección General de Impuestos Internos
Formato de Remisión de Transferencias de Productos del Tabaco
versión 2019.1

Herramienta de Distribución Gratuita
Derechos reservados DGII 2019 ©

RNC o Cédula					
Periodo		Inicio	Validar	Generar Archivo	Cancelar
Cantidad Registros	0				

DETALLE								
Lineas	1 Código ISC	2 Código Producto	3 Tipo de Producto	4 Marca	5 Descripción del Producto	6 Cajetillas Por paquetes	7 Cigarrillos Por Cajetillas	8 Ventas (En Cajetillas)
1								
2								
3								
4								

5. En caso de haber cometido algún error, en la sección “Líneas de Error”, el sistema enumera la cantidad de errores cometidos y en “Estatus”, puede visualizar dichos errores, por lo cual debe modificar lo especificado por el archivo.

Herramienta de Distribución Gratuita
Derechos reservados DGII 2019 ©

Validar Generar Archivo Cancelar Ayuda

Líneas de Error
2

DETALLE													
5	6	7	8	9	10	11	12	13	14	Estatus			
Descripción del Producto	Cajetillas Por paquetes	Cigarrillos Por Cajetillas	Ventas (En Cajetillas)	Promociones y Autococonsumo (En Cajetillas)	Total Paquetes	PVP Por Cajetilla	Canal de Comercialización	Total de Cajetillas	Base Para AD VALORAM				
yeme beeb	150	02-CAJETILLA 20 UNDS	250021.00 122200.00	0.00 10.00	1,666.81 0.00	22.00	04-DISCOTECAS 06-HOTELES	250,021.00 122,210.00	0.00 2,688,620.00	11 - No puede estar vacío 2 - No puede estar vacío 7 - No puede estar vacío 6 - No puede estar vacío			

6. Si no aparece ningún error, pulse el botón “Generar Archivo”.

Dirección General de Impuestos Internos
Formato de Remisión de Transferencias de Productos del Tabaco
versión 2019.1


Herramienta de Distribución Gratuita
Derechos reservados DGII 2019 ©

RNC o Cédula
Periodo
Cantidad Registros 0

Inicio Validar Generar Archivo Cancelar

DETALLE								
Lineas	1	2	3	4	5	6	7	8
	Código ISC	Código Producto	Tipo de Producto	Marca	Descripción del Producto	Cajetillas Por paquetes	Cigarrillos Por Cajetillas	Ventas (En Cajetillas)
1								
2								
3								
4								
5								

7. Aparecerá un cuadro de diálogo, indicando que se generó exitosamente un nuevo archivo de texto (TXT) en Notepad* y los datos de la ruta donde fue guardado. Dicho archivo estará ubicado en el mismo directorio donde guardó el documento antes de proceder a llenarlo. Por último, pulse el botón “Ok”.

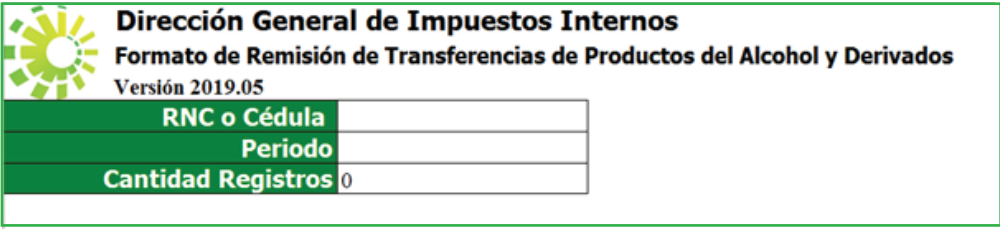


*Este es el archivo que debe ser enviado vía la Oficina Virtual.

Nota: Guarde el archivo de Excel nuevamente, antes de proceder a enviar los datos.

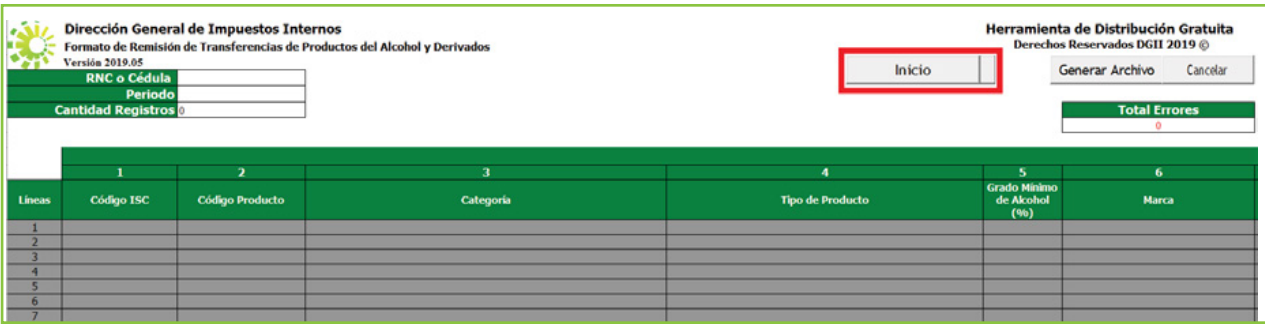
Llenado del Formato de Remisión de Transferencias de Productos del Alcohol (649)

- 1. Complete el “Encabezado del Formato”, llenando la información solicitada de la siguiente manera:



- Digite el “RNC o Cédula” de la empresa o persona que remite la información.
- Coloque el “Período” que está reportando, en el siguiente formato: AAAAMM (Año, Mes).
- Digite la “Cantidad Registros” o cantidad de productos del alcohol y derivados vendidos durante el periodo a registrar. El número de registros no debe ser mayor a 65,000.

- 2. Pulse el botón “Inicio” y el formato habilitará la misma cantidad de registros que usted digitó en el encabezado.



- 3. En los campos de “Detalle” complete la información requerida de la siguiente manera.

1	2	3	4	5	6	Detalle	
Código ISC	Código Producto	Categoría	Tipo de Producto	Grado Mínimo de Alcohol (%)	Marca	Descripción del Producto	Presentación

1. Digite el “Código ISC” correspondiente.

Nota: El Código ISC aún no está activo, debe dejarlo en blanco.

2. Coloque el “Código producto” que está reportando.

3. Seleccione la “Categoría” de acuerdo a la clasificación establecida. Los valores permitidos en este campo son:

01: Cerveza

02: Vinos de Uva

03: Vermut y demás vinos de uvas frescas

04: Demás bebidas fermentadas

*05: Alcohol etílico sin desnaturalizar
(Mayor o igual a 80%)*

*06: Alcohol etílico sin desnaturalizar
(Menor a 80%)*

07: Aguardientes de Uvas

08: Whisky

09: Ron y demás aguardientes de Caña

10: Gin y Ginebra

11: Vodka

12: Licores

13: Los demás

4. Seleccione el “Tipo de producto” según la clasificación establecida, que va a depender de la selección anterior.

5. El “Grado Mínimo de Alcohol (%)” se completará automáticamente, con el grado de alcohol mínimo establecido en la categorización del producto bajo la Norma General No. 06-19 (casilla 3).

6. Coloque la “Marca” del alcohol seleccionado anteriormente.

7. Indique la “Descripción del producto”.

8. Coloque la “Presentación” seleccionando el código de acuerdo a la clasificación establecida. Los valores permitidos en este campo son:

01: Barrica

02: Bolsa en Caja (Bag-In-Box)

03: Botella

04: Caja

05: Envase de Cartón Aséptico

06: Granel (Litros)

16. Coloque el “PVP por Presentación” determinado y declarado para el trimestre al que corresponda la declaración.
 17. La casilla “Total Volumen en Litros” se completará automáticamente, al multiplicar los valores de las casillas 9 x 10, dividido entre 1,000 y este resultado se multiplica por la casilla 14.
 18. La casilla “Litros de Alcohol Absoluto” se completará automáticamente, al multiplicar las casillas 17 x 11.
 19. La casilla “Base para AD-VALOREM” se completará automáticamente, al multiplicar las casillas 16 x 14.
4. Cuando haya completado la planilla, pulse el botón “Validar”.

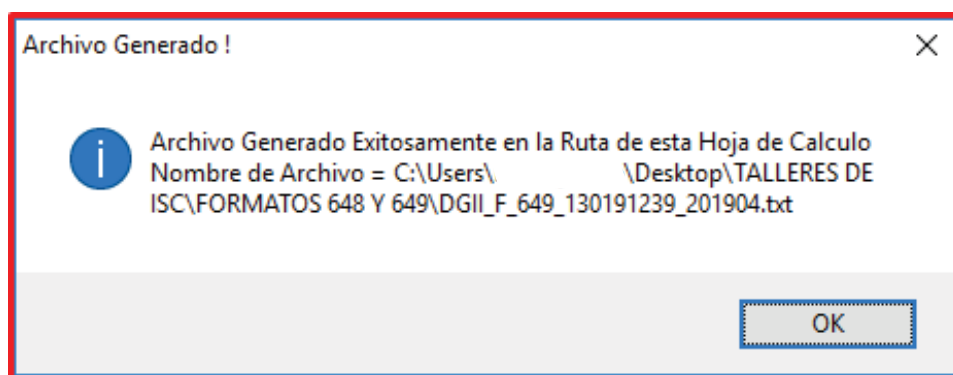
5. En caso de haber cometido algún error, en la sección “Líneas de Error”, el sistema enumera la cantidad de errores cometidos y en “Estatus”, puede visualizar dichos errores, por lo cual debe modificar lo especificado por el archivo.

15	16	17	18	19	Estatus
Canal de Comercialización	PVP por Presentación	Total Volumen en Litros	Litros de Alcohol Absoluto	Base para AD-Valorem	
05-EXPORTACIONES	11.00	3.00	0.00	0.00	6.-No puede estar vacío. 13.-No puede estar vacío.
	22.00	7.50	0.38	5,500.00	6.-No puede estar vacío. 8.-No puede estar vacío. 11.-El valor debe ser mayor o igual a: 8.5. 13.-No puede estar vacío. 15.-No puede estar vacío.

6. Si no aparece ningún error, pulse el botón “Generar Archivo”.

1	2	3	4	5	6	7	Detalle
Líneas	Código ISC	Código Producto	Categoría	Tipo de Producto	Grado Máximo de Alcohol (%)	Marca	Descripción del Producto
1							
2							
3							
4							

7. Aparecerá un cuadro de diálogo, indicando que se generó exitosamente un nuevo archivo de texto (TXT) en Notepad* y los datos de la ruta donde fue guardado. Dicho archivo estará ubicado en el mismo directorio donde guardó el documento antes de proceder a llenarlo. Por último, pulse el botón “Ok”.



*Este es el archivo que debe ser enviado vía la Oficina Virtual.

Nota: Guarde el archivo de Excel nuevamente, antes de proceder a enviar los datos.

Envío del Formato de Remisión de Transferencias de Productos del Tabaco (648) y del Alcohol (649) a través de la Oficina Virtual

1. Ingrese a la página web de Impuestos Internos y pulse “Oficina Virtual”.

Impuestos Internos

SERVICIOS - TRÁMITES - PUBLICACIONES - TRANSPARENCIA

Búsqueda... →

FECHA LÍMITE 30 AGOSTO

Segunda cuota ISR contribuyentes acogidos al PST basado en Ingresos

Ciclo del contribuyente

Seleccione el proceso en el que requiere asistencia:

- Registro al RNC**
Número utilizado como código de identificación de los contribuyentes en sus actividades fiscales.
[VER MÁS](#)
- Acceso oficina virtual**
Cómo solicitar su clave de acceso a la OFV, cambio de correo electrónico, Token y Tarjeta Códigos de Seguridad.
[VER MÁS](#)
- Facturación**
Toda la información relacionada a Comprobantes Fiscales, Soluciones Fiscales y Comprobantes Fiscales Electrónicos.
[VER MÁS](#)
- Obligaciones tributarias**
Relacionadas a la actividad económica de cada contribuyente, quien tiene el deber de presentar y pagar sus impuestos.
[VER MÁS](#)

2. En “Usuario” digite el RNC o Cédula y la “Clave”, luego pulse el botón “Entrar”. En caso de que aplique, el sistema le pedirá que digite un número de la tarjeta de códigos o el código de seguridad que aparece en el token o en el Soft-Token y al finalizar, pulse “Continuar”.

Impuestos Internos

INICIO | SALIR

9/10/2020 10:23:35 AM [104]

Oficina Virtual

Bienvenido(a) a la Oficina Virtual de la DGII

Gracias por ingresar a la Oficina Virtual de la DGII, un medio que le permitirá cumplir de forma segura y oportunamente con la declaración y pago de Impuestos, sin necesidad de trasladarse a nuestras oficinas.

Para ingresar, digite en la casilla de "usuario" su RNC/Cédula, y digite su clave y el código de transacción correspondiente.

Acceso

Usuario

Clave

Soft-Token

[Solicitar Clave](#) [¿Olvidó su Clave?](#)

[Desactivar Soft-Token](#)

Favor introducir el número actual de su Soft-Token

Continuar

3. En “Formatos de Envíos” pulse “Enviar Archivos” y en la opción “Tipo información”, seleccione la opción “Formato de Remisión de Transferencias de Productos del Tabaco (648)” o “Formato de Remisión de Transferencias de Productos del Alcohol (649)”, según aplique.

Nombre Cédula 8/19/2019 3:05:48 PM [106]

Usted tiene 2 mensaje(s) sin leer. Pulse aquí para verlo(s).

Menu Oficina Virtual

Declaraciones Juradas

- Declaración Interactiva
- Declaración IR-3
- Declaraciones en Cero
- Declaración Hidrocarburos
- Declaración IR-13
- Declaraciones Rectificativas
- DIOR

Solicitudes

- Comprobantes Fiscales
- Solicitar Certificación
- Solicitar Tramites
- Pago a Cuenta

Formatos de Envíos

- Enviar Archivos**
- Enviar Archivos Pre-Validados

Consultas

- Actividades Económicas
- Autorizaciones de Pago

Envío Datos

Esta opción permite remitir los formatos de envío de datos requeridos según sus obligaciones tributarias.

CONSULTAR MIS ENVÍOS

Tipo Información:

Enviar Datos

- 627 - NOMINA EMPLEADOS
- 629 - REPORTE SINIESTRO VEHICULOS
- 630 - REPORTE AFILIADOS TARJETAS
- 632 - DEC. INFORMATIVA OPER. ENTRE RELACIONADOS (DIOR)
- 635 - PRECIOS SEMANALES COMBUSTIBLES
- 637 - ENVIO DE DETALLES DE VENTAS DE REGALIA MINERA
- 638 - ENVIO DE DATOS DE COSTOS REGALIA MINERA
- 639 - ENVIO DE COBROS DE REGALIA MINERA
- 640 - ENVIO DE DATOS DE PRODUCCION REGALIA MINERA
- 641 - ENVIO DE DATOS DE GANANCIA DE CAPITAL
- 642 - ENVIO DE DATOS CREDITOS DE LOS IMP. PAG. EN EXT.
- 643 - DETALLE DE BOLETOS AEREOS CON DESTINO A REPUBLICA DOMINICANA
- 644 - REPORTE DE COMPRAS DE COMBUSTIBLES
- 645 - REPORTE DE VENTAS DE COMBUSTIBLES
- 646 - DETALLE DEL IMPUESTO EMISION DE CHEQUES Y TRANSF. ELECTRONICAS
- 647 - ENVIO DE DATOS DE SUJETOS OBLIGADOS
- 648 - FORMATO DE REMISIÓN DE TRANSFERENCIAS DE PRODUCTOS DEL TABACO**
- 649 - FORMATO DE REMISIÓN DE TRANSFERENCIAS DE PRODUCTOS DEL ALCOHOL**
- 650 - FORMATO DE ENVÍO DETALLE DE VENTAS DE MINERALES - IC1
- 651 - FORMATO DE ENVÍO DETALLE DE COBROS DE MINERALES - IC1

4. Digite el “Periodo” a enviar y pulse “Continuar”.

Nombre Cédula 8/19/2019 3:05:48 PM [106]

Usted tiene 2 mensaje(s) sin leer. Pulse aquí para verlo(s).

Menu Oficina Virtual

Declaraciones Juradas

- Declaración Interactiva
- Declaración IR-3
- Declaraciones en Cero
- Declaración Hidrocarburos
- Declaración IR-13
- Declaraciones Rectificativas
- DIOR

Solicitudes

- Comprobantes Fiscales
- Solicitar Certificación

Envío Datos

Esta opción permite remitir los formatos de envío de datos requeridos según sus obligaciones tributarias.

CONSULTAR MIS ENVÍOS

Tipo Información: 648 - FORMATO DE REMISIÓN DE TRANSFERENCIAS DE PRODUCTOS DEL TABACO

Período: 201907

Continuar

5. Adjunte el archivo y pulse “Enviar”.

Nombre Cédula 9/4/2019 11:15:16 AM [CELULA-QA]

Usted tiene 2 mensaje(s) sin leer. Pulse aquí para verlo(s).

Menu Oficina Virtual

Envío Datos

Esta opción permite remitir los formatos de envío de datos requeridos según sus obligaciones tributarias.

[CONSULTAR MIS ENVÍOS](#)

Tipo Información: 648 - FORMATO DE REMISIÓN DE TRANSFERENCIAS DE PRODUCTOS DEL TA

Seleccione el archivo

DGII_F_648_22301202622_201908.TXT [Quitar] [Examinar ...]

Enviar Datos [Cancelar]

6. El sistema mostrará una pantalla, con un resumen, indicando que "La recepción y validación del archivo se efectuó satisfactoriamente".

Razón Social RNC 9/4/2019 11:24:10 AM [CELULA-QA]

Usted tiene 2 mensaje(s) sin leer. Pulse aquí para verlo(s).

Menu Oficina Virtual

Resumen Envío Datos

La Recepción y Validación del Archivo se Efectuó Satisfactoriamente

Tipo Información:	648 - FORMATO DE REMISIÓN DE TRANSFERENCIAS DE PRODUCTOS DEL TABACO
Período:	201908
Número Referencia:	64822202385
Fecha/Hora:	9/4/2019 11:24:10 AM
Cantidad Registros:	2
	:\$0.00

Nota: Se recomienda la impresión del “Resumen de Envío de Datos”.

Declaraciones Informativas o en Cero de los Formatos 648 y 649 a través de la Oficina Virtual

1. Luego de haber ingresado a la Oficina Virtual con su usuario y clave, en el menú “Declaraciones Juradas”, seleccione “Declaraciones en Cero”



Impuestos Internos

INICIO MI CUENTA BUZON SALIR

Razón Social RNC 11/3/2020 12:05:07 PM [CELULA-GA]

Usted tiene 83 mensaje(s) sin leer. Pulse aquí para verlo(s).

Menu Oficina Virtual

- Declaraciones Juradas
 - Declaración Interactiva
 - Declaración IR-3
 - Declaraciones en Cero**
 - Declaración Hidrocarburos
 - Declaración IR-13
 - Declaraciones Rectificativas
 - DIOR
 - Declaración RST
- Solicitudes

Obligaciones Próximas a Vencer

IMPUESTO	NOMBRE	PROXIMO VENCIMIENTO	DIAS FALTANTES
ISF	INST SIN FINES DE LUCRO	4/30/2021	177
ITB	ITBIS	11/20/2020	16
IR3	RETENCIONES Y RETRIB. EN RENTA	11/10/2020	6

[Ver Deudas Pendientes](#)

2. En la opción “Formato o Impuesto” presione la pestaña y seleccione el formato que desee presentar sin operaciones.



Impuestos Internos

INICIO MI CUENTA BUZON SALIR

Nombre Cédula 11/3/2020 12:00:50 PM [108]

Usted tiene 95 mensaje(s) sin leer. Pulse aquí para verlo(s).

Menu Oficina Virtual

- Declaraciones Juradas
 - Declaración Interactiva
 - Declaración IR-3
 - Declaraciones en Cero
 - Declaración Hidrocarburos
 - Declaración IR-13
 - Declaraciones Rectificativas
 - DIOR
 - Declaración RST
- Solicitudes
 - Comprobantes Fiscales
 - Solicitar Certificación
 - Solicitar Tramites
 - Pago a Cuenta
 - Actualización al RNC
 - Transparencia y Revalorización
 - Patrimonial Ley 46-20 y Amnistía
 - Facilidades de Pago Deudas Ley 46-20

Presentación Declaraciones Informativas

Es la opción disponible para presentar de manera informativa las declaraciones o formatos cuando no se generaron operaciones durante un período determinado.

I. DATOS DE LA DECLARACION Y/O FORMATOS DE ENVIO:

Formato o Impuesto: --Seleccione el Formato o Impuesto--

Período:

- IR3
- ITBIS
- 606 - COMPRAS DE BIENES Y SERVICIOS
- 607 - VENTAS DE BIENES Y SERVICIOS
- 608 - COMPROBANTES ANULADOS
- 643 - BOLETOS AEREOS CON DESTINO A RD
- 648 - FORMATO DE REMISIÓN DE TRANSFERENCIAS DE PRODUCTOS DEL TABACO**
- 649 - FORMATO DE REMISIÓN DE TRANSFERENCIAS DE PRODUCTOS DEL ALCOHOL

3. Digite el “Periodo” a enviar y pulse “Presentar Declaración y/o Formato”.

Impuestos Internos

INICIO MI CUENTA BUZON SALIR

Nombre Cédula 11/3/2020 12:01:46 PM [108]

Usted tiene 95 mensaje(s) sin leer. Pulse aquí para verlo(s).

Menu Oficina Virtual

Declaraciones Juradas

- Declaración Interactiva
- Declaración IR-3
- Declaraciones en Cero
- Declaración Hidrocarburos
- Declaración IR-13
- Declaraciones Rectificativas
- DIOR
- Declaración RST

Solicitudes

- Comprobantes Fiscales

Presentación Declaraciones Informativas

Es la opción disponible para presentar de manera informativa las declaraciones o formatos cuando no se generaron operaciones durante un período determinado.

I. DATOS DE LA DECLARACION Y/O FORMATOS DE ENVIO:

Formato o Impuesto: 648 - FORMATO DE REMISIÓN DE TRANSFERENCIAS DE PRODUCTOS DEL

Período: 202001 Ej: AAAAMM

Presentar Declaración y/o Formato

4. Por último, el sistema le muestra un mensaje indicándole que “El Formato ha sido presentado satisfactoriamente” y un número de recepción.

Impuestos Internos

INICIO MI CUENTA BUZON SALIR

Razón Social RNC [CELULA-QA]

Usted tiene 82 mensaje(s) sin leer. Pulse aquí para verlo(s).

Menu Oficina Virtual

Declaraciones Juradas

- Declaración Interactiva
- Declaración IR-3
- Declaraciones en Cero
- Declaración Hidrocarburos
- Declaración IR-13
- Declaraciones Rectificativas
- DIOR
- Declaración RST

Solicitudes

- Comprobantes Fiscales
- Solicitar Certificación
- Solicitar Tramites
- Pago a Cuenta
- Actualización al RNC
- Transparencia y Revalorización Patrimonial Ley 46-20 y Amnistía
- Facilidades de Pago Deudas Ley 46-20
- Solicitud Certificación FE

Formatos de Envios

Presentación Declaraciones Informativas

Es la opción disponible para presentar de manera informativa las declaraciones o formatos cuando no se generaron operaciones durante un período determinado.

I. DATOS DE LA DECLARACION Y/O FORMATOS DE ENVIO:

Formato o Impuesto: 648 - FORMATO DE REMISIÓN DE TRANSFERENCIAS DE PRODUCTOS DEL

Período: 202001 Ej: AAAAMM

Presentar Declaración y/o Formato

El formato ha sido presentado satisfactoriamente con el código de referencia: 60826917326



dgii.gov.do

(809) 689-3444 desde Santo Domingo.
1 (809) 200-6060 desde el interior sin cargos.
(809) 689-0131 Quejas y Sugerencias.

informacion@dgii.gov.do

IMPUESTOS INTERNOS
Noviembre 2020

Publicación informativa sin validez legal

@DGIIRD     