



**Impuestos  
Internos**

# Estadísticas Estudiantes Alcanzados 2018

Departamento Educación Tributaria

Noviembre 2020

# Total alcanzado por trimestre en el año 2018

Meta del año	Nivel	Estudiantes alcanzados	Porcentajes
35,000	1er. Trimestre	14,074	35%
	2do. Trimestre	10,438	26%
	3er. Trimestre	7,055	18%
	4to. Trimestre	8,556	21%
	<b>Total</b>	<b>40,123</b>	<b>100%</b>
<b>Excedente</b>	<b>5,123</b>	<b>13%</b>	



## Estadísticas de estudiantes alcanzados por municipios visitados

Municipios visitados	Estudiantes alcanzados	Porcentajes
Alcarizos	1,023	2.5%
Bávaro	1,962	4.9%
Boca Chica	826	2.1%
Constanza	4,391	11%
El Cercado	1,077	2.7%
Hato Mayor del Rey	606	1.5%
Higüey	75	0.2%
Jarabacoa	3,253	8.1%
La Romana	262	0.7%
La Vega	509	1.3%
La Victoria	40	0.1%
Moca	800	2.0%
Monte Plata	1,799	4.5%
Monte Cristi	200	0.5%
Pedro Brand	753	1.9%
Puerto Plata	524	1.3%
Salcedo	2,292	5.7%
San Cristóbal	1,735	4.3%
San Francisco de Macorís	409	1.0%
San Juan de la Maguana	1,829	4.6%
San Pedro de Macorís	67	0.2%
Santiago de los Caballeros	2,474	6%
Santo Domingo de Gúzman	4,877	12%
Santo Domingo Este	2,466	6.1%
Santo Domingo Norte	3,861	9.6%
Santo Domingo Oeste	388	1.0%
Villa Altigracia	1,353	3.4%
Tamayo	272	0.7%
<b>Total</b>	<b>40,123</b>	<b>100%</b>

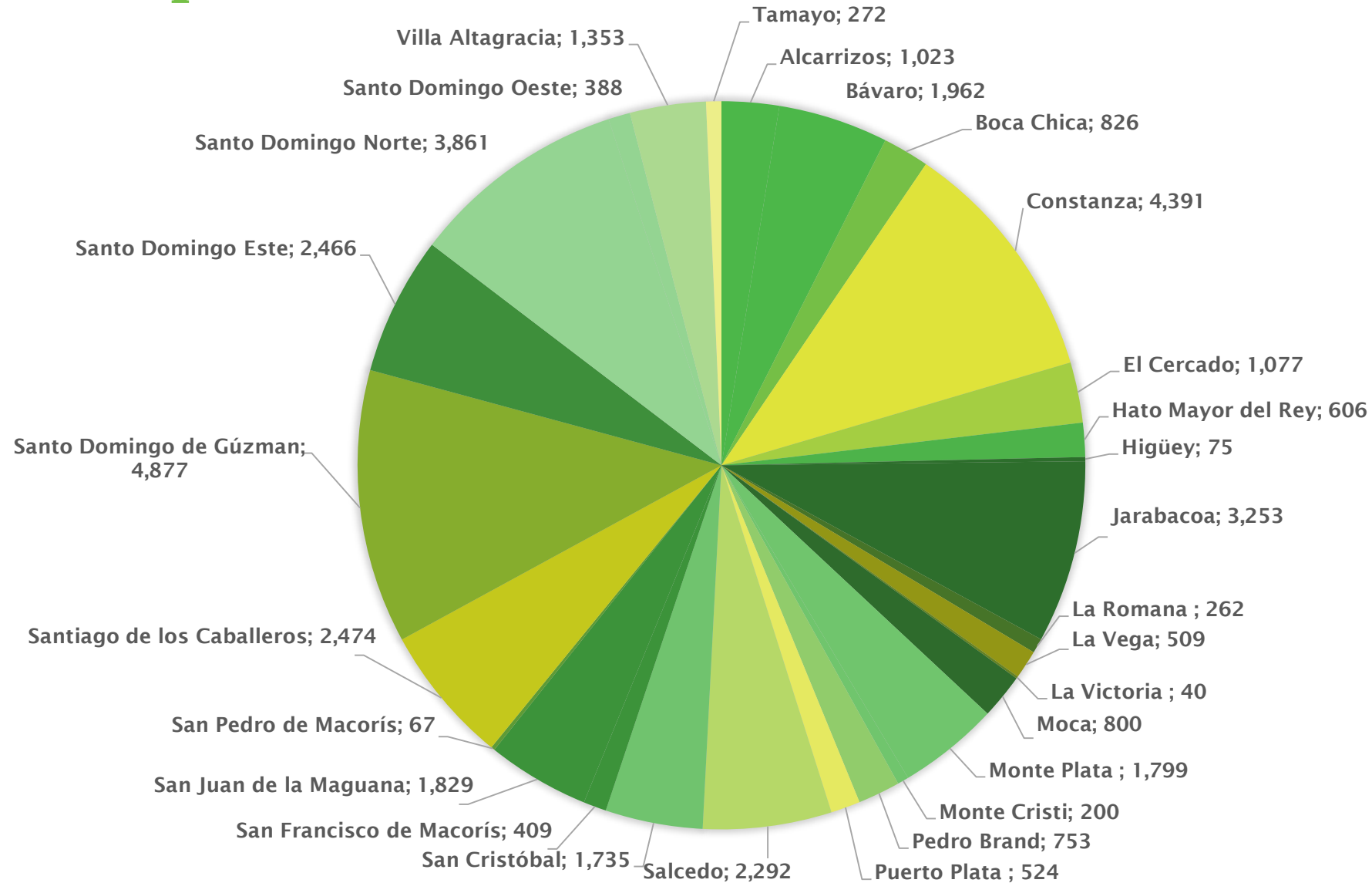
Total alcanzado  
en el año 2018

**40,123**



**Impuestos  
Internos**

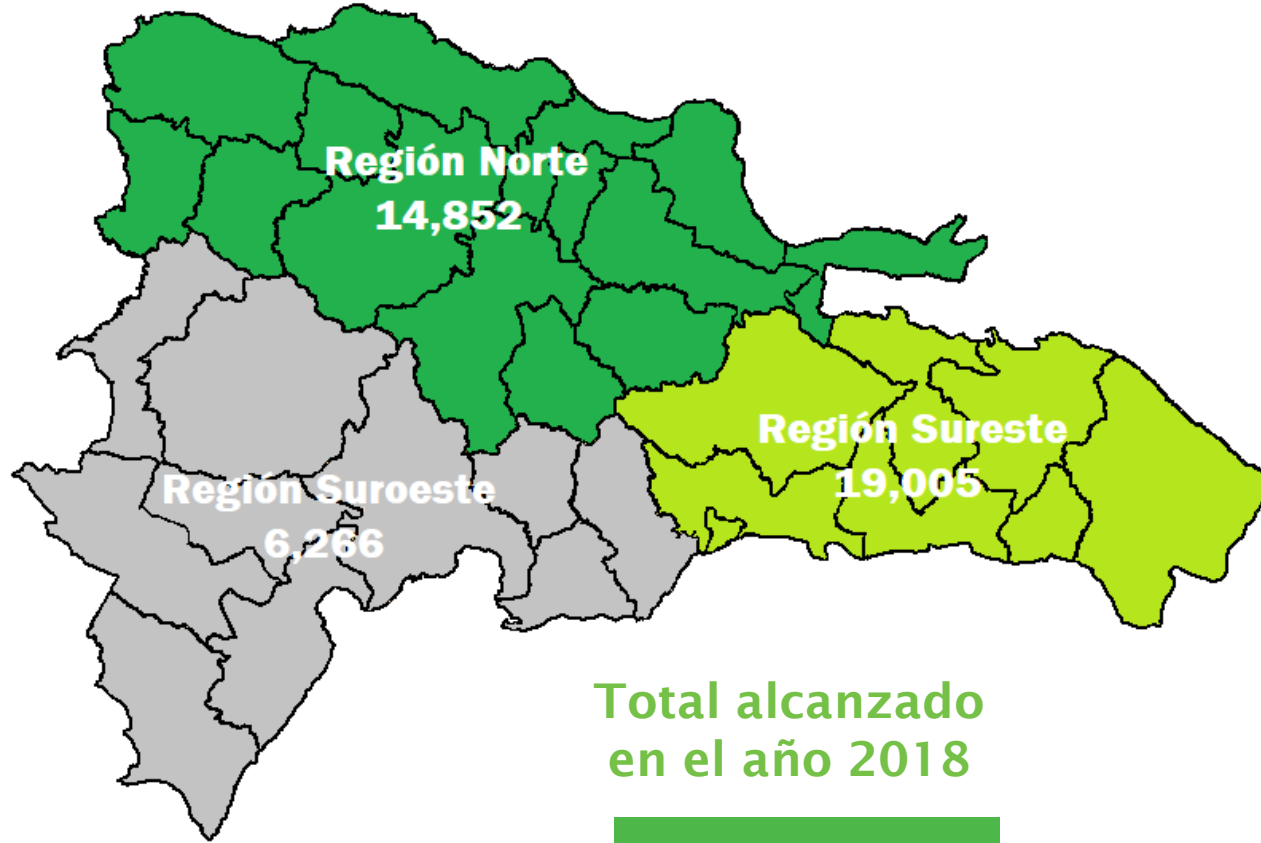
# Gráfica de estudiantes alcanzados por municipios visitados



Región Norte	Provincias	Estudiantes alcanzados
	Duarte	409
	Españolat	800
	Hermanas Mirabal	2,292
	La Vega	8,153
	Monte Cristi	200
	Santiago	2,474
	Puerto Plata	524
	<b>Subtotal</b>	<b>14,852</b>

Región Suroeste	Provincias	Estudiantes alcanzados
	Bahoruco	272
	San Cristóbal	3,088
	San Juan	2,906
	<b>Subtotal</b>	<b>6,266</b>

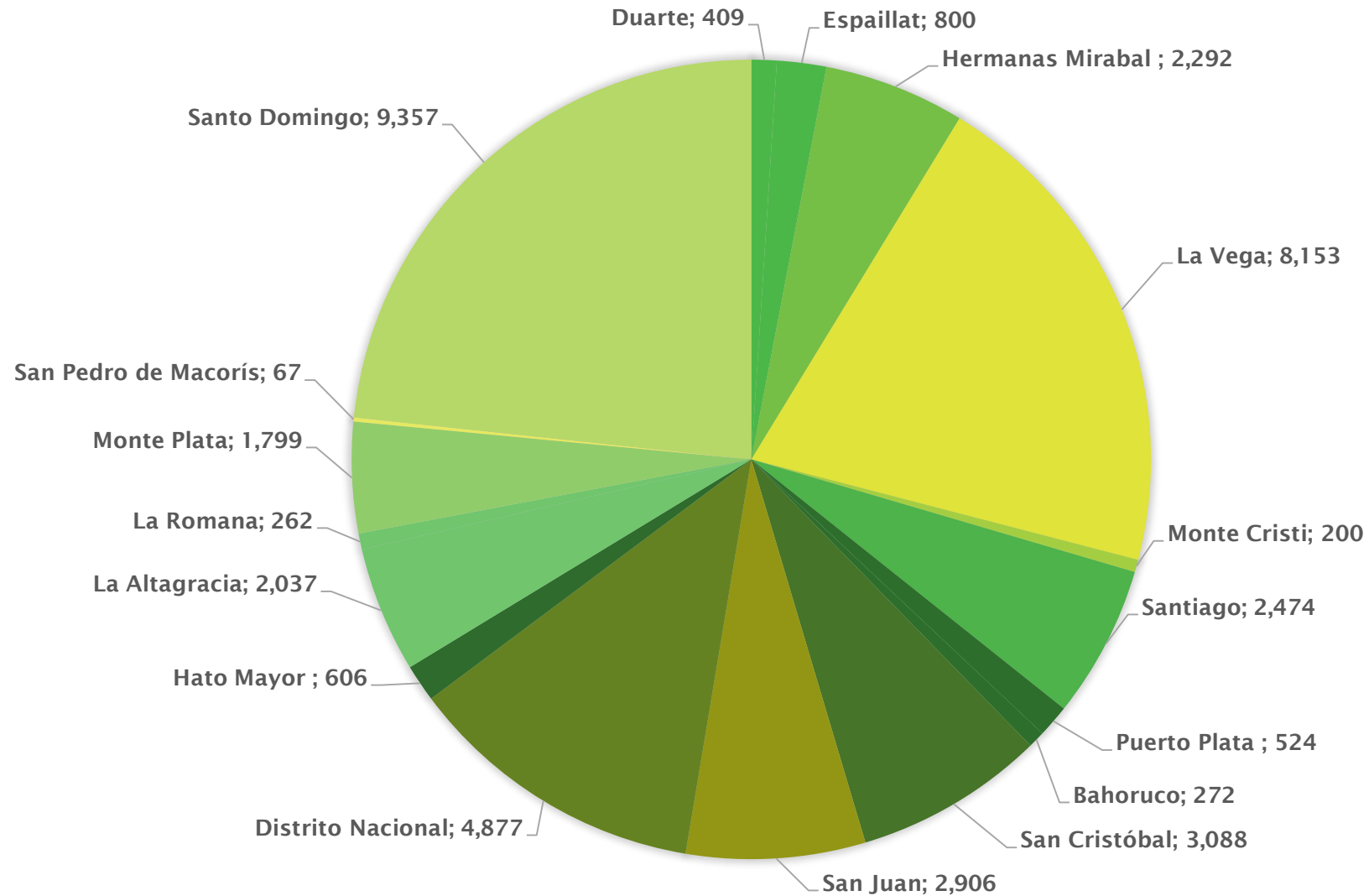
Región Sureste	Provincias	Estudiantes alcanzados
	Distrito Nacional	4,877
	Hato Mayor	606
	La Altagracia	2,037
	La Romana	262
	Monte Plata	1,799
	San Pedro de Macorís	67
	Santo Domingo	9,357
<b>Subtotal</b>	<b>19,005</b>	



Total alcanzado  
en el año 2018

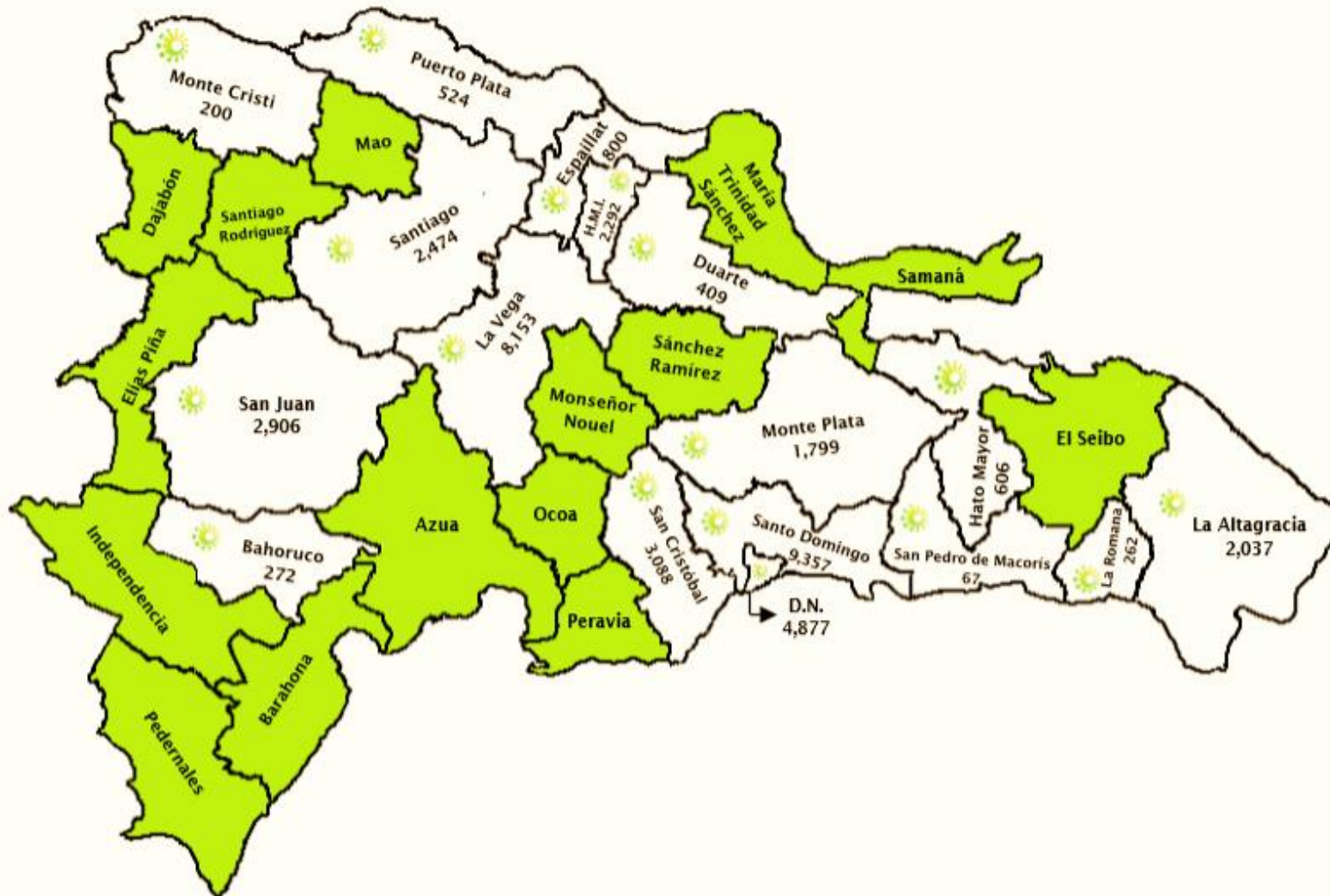
**40,123**

# Gráfica de estudiantes alcanzados por provincias



**Impuestos  
Internos**

# Estudiantes impactados por provincias



Total alcanzado  
en el año 2018

**40,123**



Impuestos  
Internos



# Impuestos Internos

DGII.GOV.DO  
REDES SOCIALES @DGII

