

**Dirección General de Impuestos Internos**  
**Estudios Económicos y Tributarios**



**Informe de Recaudación Mensual**  
**Octubre 2008**

3 de noviembre de 2008

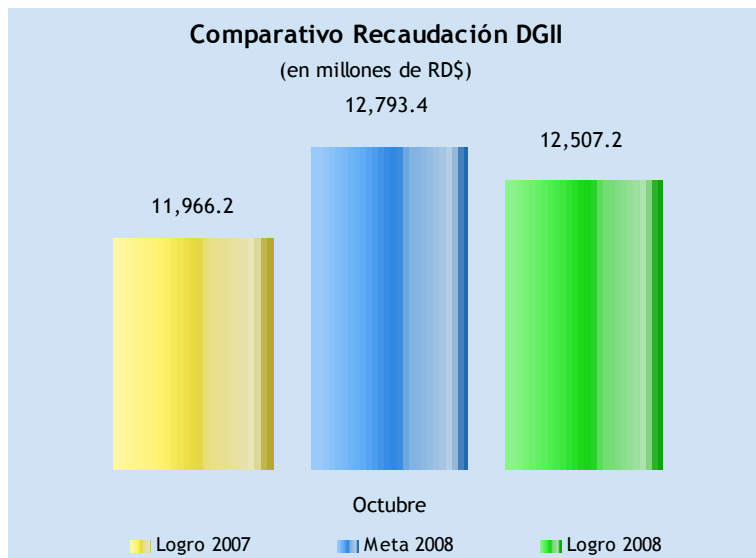
# Informe de Recaudación Octubre 2008

## 1. Introducción

En octubre del presente año, la recaudación de la Dirección General de Impuestos Internos (DGII) se incrementó en RD\$541 millones respecto al mismo período del 2007, cifra equivalente a un crecimiento de un 4.5%.

En relación a las estimaciones, se observa un déficit de RD\$286.2 millones, para alcanzar un nivel de cumplimiento de 97.8%. (Ver Gráfica 1.1)

Gráfica 1.1



Entre los impuestos que presentan un desempeño positivo se destaca el Impuesto Selectivo sobre los Hidrocarburos, con un nivel de cumplimiento de 111.6% en comparación al estimado. De igual forma, el Impuesto Selectivo al Tabaco presentó un superávit de 23.7% sobre la meta, así como el Impuesto sobre la Renta de Empresas y Personas con un cumplimiento de un 102%. Por último, el Impuesto Selectivo sobre los Seguros con un nivel de cumplimiento de 101.1%.

No obstante, el Impuesto a la Transferencia de Bienes y Servicios (ITBIS) y el Impuesto Selectivo a los Alcoholes presentan un cumplimiento por debajo de la meta establecida, para alcanzar un nivel de cumplimiento de 95.5% y 88.5%, respectivamente. (Ver Cuadro 1.1)

**Cuadro 1.1**  
**Recaudación Efectiva vs. Estimada**  
**Octubre 2008**  
 En millones de RD\$

Conceptos	Recaudación		Diferencia	
	Estimado	Efectiva	Absoluta	Relativa
Impuesto sobre la Renta de Empresas y Personas	3,854.8	3,932.5	77.6	2.0%
Impuesto a las Operaciones Inmobiliarias	230.2	314.2	84.0	36.5%
ITBIS	3,187.3	3,042.5	-144.8	-4.5%
Impuesto Selectivo a los Alcoholes (Cerveza, Ron y demás)	981.1	868.3	-112.8	-11.5%
Impuesto Selectivo al Tabaco	231.6	286.5	55.0	23.7%
Impuesto Selectivo sobre los Seguros	221.8	224.3	2.5	1.1%
Impuesto Selectivo sobre los Hidrocarburos	1,240.7	1,384.8	144.1	11.6%
Impuesto Primera Placa de Vehículos	226.6	320.2	93.6	41.3%
Otros impuestos <sup>1/</sup>	2,619.3	2,133.9	-485.4	-18.5%
<b>Total</b>	<b>12,793.4</b>	<b>12,507.2</b>	<b>-286.2</b>	<b>-2.2%</b>

<sup>1/</sup> incluye el Impuesto sobre la Vivienda Suntuaria y Solares Urbanos no edificados (IVSS), el Impuesto sobre los Activos, el Impuesto sobre los Cheques, el Impuesto Selectivo a las Telecomunicaciones, el Impuesto sobre uso de Bienes y Licencias, el Impuesto al Comercio Exterior, Tarjeta de Turismo, entre otros.

Por otro lado, en comparación a octubre del 2007, entre los impuestos que registraron un balance positivo se encuentran el Impuesto Selectivo sobre los Hidrocarburos, el Impuesto Selectivo sobre los Seguros y el ITBIS con un crecimiento de un 37%, 8.8% y 20.2%, respectivamente. El Impuesto Selectivo al Alcohol, el Impuesto a las Operaciones Inmobiliarias, el Impuesto Selectivo al Tabaco, el Impuesto a la Inscripción de Vehículos y el Impuesto sobre la Renta de las Empresas y Personas finalizaron con un monto menor al recaudado en igual período del 2007. (Ver Cuadro 1.2)

**Cuadro 1.2**  
**Recaudación Efectiva**  
**Octubre 2008 vs. 2007**  
 En millones de RD\$

Conceptos	Recaudación		Diferencia	
	2007	2008	Absoluta	Relativa
Impuesto sobre la Renta de Empresas y Personas	4,097.3	3,932.5	-164.8	-4.0%
Impuesto a las Operaciones Inmobiliarias	328.1	314.2	-13.8	-4.2%
ITBIS	2,796.2	3,042.5	246.3	8.8%
Impuesto Selectivo a los Alcoholes (Cerveza, Ron y demás)	1,024.8	868.3	-156.5	-15.3%
Impuesto Selectivo al Tabaco	289.2	286.5	-2.7	-0.9%
Impuesto Selectivo sobre los Seguros	186.6	224.3	37.7	20.2%
Impuesto Selectivo sobre los Hidrocarburos	1,010.9	1,384.8	374.0	37.0%
Impuesto Primera Placa de Vehículos	385.5	320.2	-65.3	-16.9%
Otros impuestos <sup>1/</sup>	1,847.7	2,133.9	286.2	15.5%
<b>Total</b>	<b>11,966.2</b>	<b>12,507.2</b>	<b>541.0</b>	<b>4.5%</b>

<sup>1/</sup> incluye el Impuesto sobre la Vivienda Suntuaria y Solares Urbanos no edificados (IVSS), el Impuesto sobre los Activos, el Impuesto sobre los Cheques, el Impuesto Selectivo a las Telecomunicaciones, el Impuesto sobre uso de Bienes y Licencias, el Impuesto al Comercio Exterior, Tarjeta de Turismo, entre otros.

## Análisis por Impuesto

### 2. Impuesto sobre la Renta

#### 2.1 Impuesto sobre la Renta de las Empresas

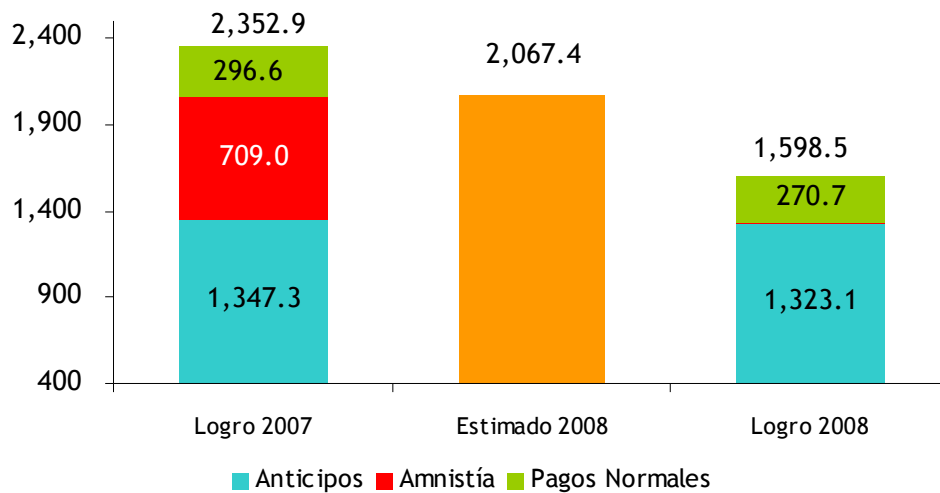
En octubre del 2008 la recaudación por concepto del Impuesto sobre la Renta de las Empresas ascendió a RD\$1,598.5 millones, lo que registró una disminución de RD\$754.4 millones, respecto al mismo período del año anterior, cifra equivalente a un 32.1%.

No obstante, si se excluyen los ingresos extraordinarios aportados por la amnistía durante octubre del 2007 y del 2008, se observa que la reducción ha sido de un 2.8%.

En relación a lo estimado se observó un déficit de RD\$468.9 millones, para finalizar el período con un nivel de cumplimiento de 77.3%. (Ver Gráfica 2.1.1)

Gráfica 2.1.1

Recaudación Impuesto sobre la Renta de las Empresas  
Octubre 2008 vs 2007  
En millones RD\$

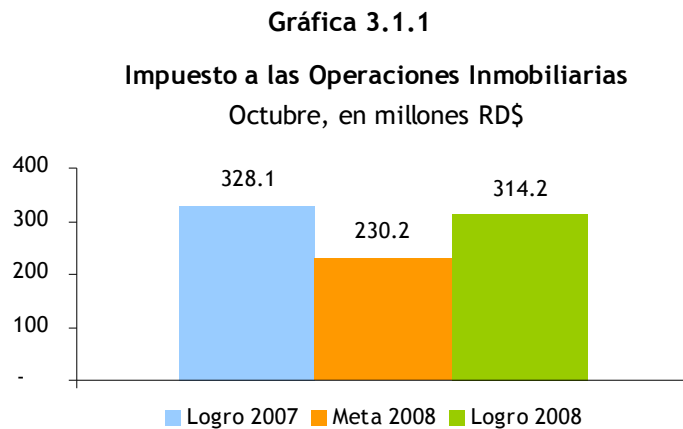


### 3. Impuestos sobre la Propiedad

#### 3.1 Impuesto a las Operaciones Inmobiliarias e Impuesto sobre los Activos

La recaudación por concepto del Impuesto a las Operaciones Inmobiliarias alcanzó la suma de RD\$314.2 millones, lo que mostró un decrecimiento de RD\$13.9 millones, cifra equivalente a un 4.2%, respecto al mismo período del 2007.

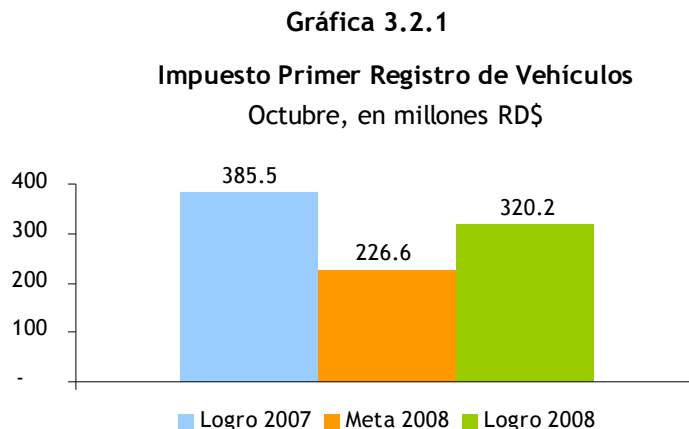
En relación a lo estimado, este impuesto muestra un cumplimiento de 136.5%. (Ver Gráfica 3.1.1)



Por otra parte, la recaudación del Impuesto sobre los Activos mostró un nivel de cumplimiento de 108.8%, con relación a lo estimado, para una recaudación de RD\$627.5 millones.

#### 3.2 Impuesto sobre el Primer Registro de Vehículos (Primera Placa)

Los ingresos por este concepto disminuyeron RD\$65.3 millones en comparación con la recaudación efectiva del mismo período del año anterior. No obstante, con respecto a las estimaciones presenta un superávit de RD\$93.6 millones, cifra equivalente a un cumplimiento de 141.3%. (Ver Gráfica 3.2.1)



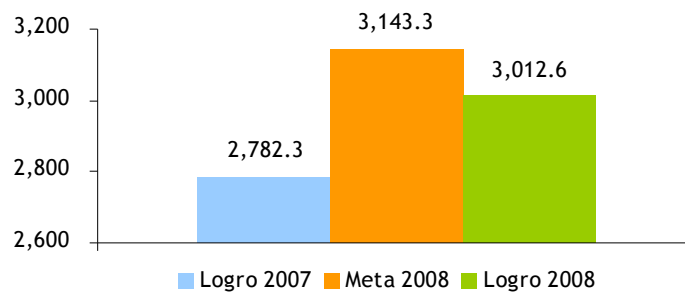
## 4. Impuestos sobre Mercancías y Servicios

### 4.1 Impuesto sobre la Transferencia de Bienes Industrializados y Servicios

Las recaudaciones por concepto del Impuesto sobre la Transferencia de Bienes Industrializados y Servicios (ITBIS) se incrementaron en RD\$230.2 millones, en comparación con el monto recaudado en octubre del 2007, lo que representa un incremento de 8.3%. Sin embargo, en relación a las estimaciones se observa una tasa de cumplimiento de 95.8%. (Ver Gráfica 4.1.1)

**Gráfica 4.1.1**

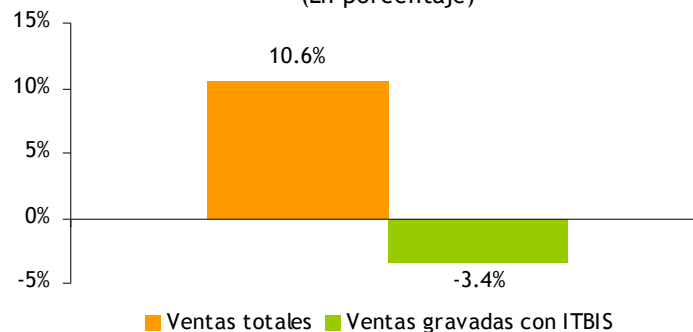
**Estimado Vs. Recaudación de ITBIS**  
Octubre, en millones RD\$



Las operaciones totales en el mes de estudio se incrementaron en un 10.6%. No obstante, las operaciones gravadas mostraron un decrecimiento de un 3.4%. (Ver Gráfica 4.1.2)

**Gráfica 4.1.2**

**Crecimiento de ventas**  
Fecha declaración Octubre 2008 vs. 2007  
(En porcentaje)



## 4.2 Impuestos Selectivos al Consumo de Bienes y Servicios

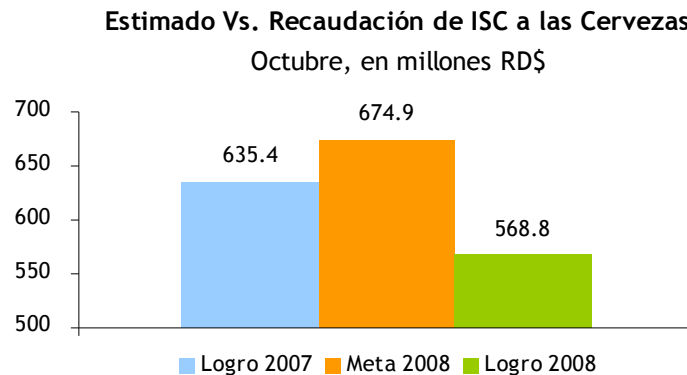
La recaudación del Impuesto Selectivo al Consumo de Bienes y Servicios en octubre del 2008 ascendió a RD\$3,557.4 millones, incrementándose en 13.1% con respecto al mismo período del año anterior.

### 4.2.1 Impuesto Selectivo a las Cervezas

La recaudación efectiva por concepto del Impuesto Selectivo a las Cervezas ascendió a RD\$568.8 millones, lo que representa una reducción de RD\$66.6 millones, respecto a octubre del 2007, cifra equivalente a un 10.5%.

Respecto a lo estimado, la recaudación de este impuesto mostró un déficit de RD\$106.1 millones, cifra equivalente a un nivel de cumplimiento de 84.3%. (Ver Gráfica 4.2.1.1)

Gráfica 4.2.1.1



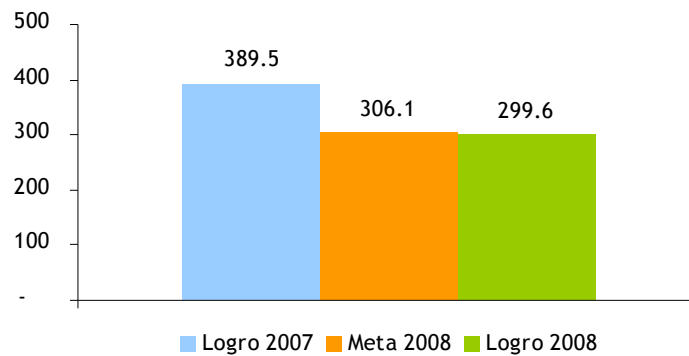
### 4.2.2 Impuesto Selectivo sobre el Consumo de Ron y otros Productos Derivados del Alcohol

La recaudación efectiva por concepto del Impuesto Selectivo sobre el Consumo de Ron y otros Productos Derivados del Alcohol ascendió a RD\$299.6 millones, lo que representa una reducción de RD\$89.9 millones, respecto a octubre del 2007, cifra equivalente a un 23.1%.

Respecto al estimado se observó un déficit de RD\$6.6 millones para finalizar el período con un nivel de cumplimiento de 97.8%. (Ver Gráfica 4.2.2.1)

**Gráfica 4.2.2.1**

**Estimado Vs. Recaudación de ISC sobre el Ron y otros Productos Derivados del Alcohol**  
Octubre, en millones RD\$



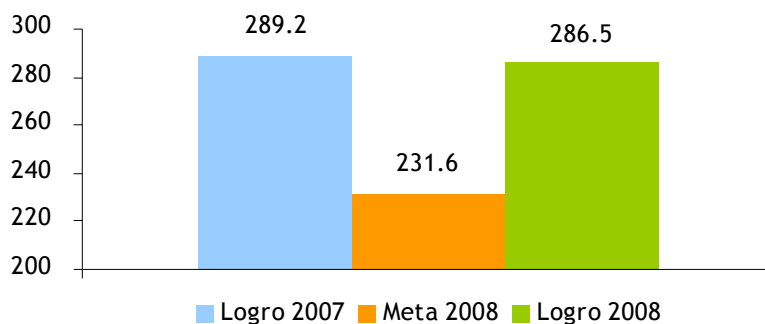
#### 4.2.3 Impuesto Selectivo sobre el Consumo de Productos del Tabaco

La recaudación efectiva por concepto del Impuesto Selectivo sobre el Consumo de Productos del Tabaco ascendió a RD\$286.5 millones, lo que representa una reducción de RD\$2.7 millones, respecto a octubre del 2007, cifra equivalente a un 1%.

Respecto al estimado, este impuesto mostró un superávit de RD\$55 millones, cifra equivalente a un nivel de cumplimiento de 123.7%. (Ver Gráfica 4.2.3.1)

**Gráfica 4.2.3.1**

**Estimado Vs. Recaudación de ISC sobre el Tabaco**  
Octubre, en millones RD\$



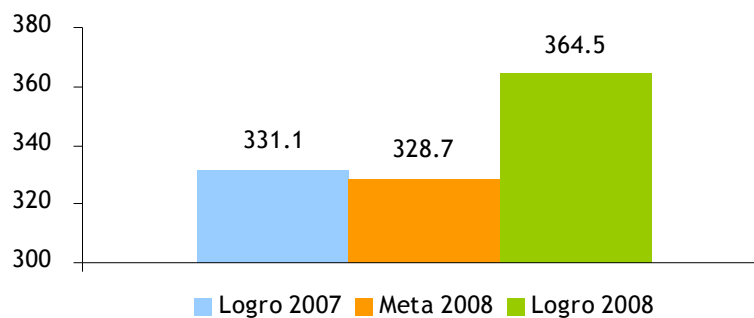


#### 4.2.4 Impuesto Selectivo a las Telecomunicaciones

La recaudación por concepto del Impuesto Selectivo a las Telecomunicaciones ascendió a RD\$364.5 millones, lo que representa un incremento de RD\$33.4 millones, respecto a las recaudaciones de igual período del 2007.

En comparación con el estimado la recaudación efectiva mostró un superávit de RD\$35.7 millones, cifra equivalente a un nivel de cumplimiento de 110.9%. (Ver Gráfica 4.2.4.1)

**Gráfica 4.2.4.1**  
**Impuesto Selectivo a las Telecomunicaciones**  
Octubre, en millones RD\$



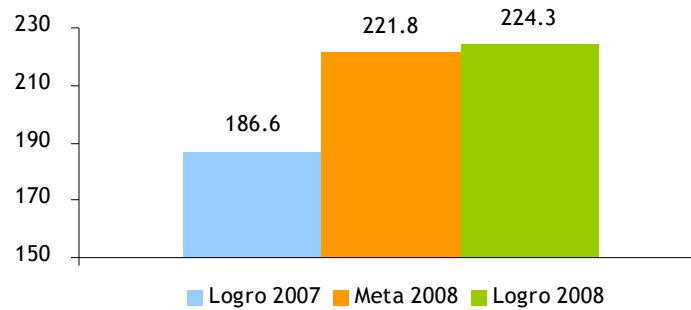
#### 4.2.5 Impuesto Selectivo sobre los Seguros

La recaudación efectiva por concepto del Impuesto Selectivo sobre los Seguros ascendió a RD\$224.3 millones, lo que representa un crecimiento de RD\$37.7 millones respecto al mismo período del año anterior, cifra equivalente a un 20.2%.

En comparación con el estimado la recaudación efectiva mostró un superávit de RD\$2.5 millones, cifra equivalente a un nivel de cumplimiento de 101.1%. (Ver Gráfica 4.2.5.1)

**Gráfica 4.2.5.1**

**Impuesto Selectivo sobre los Seguros**  
Octubre, en millones RD\$



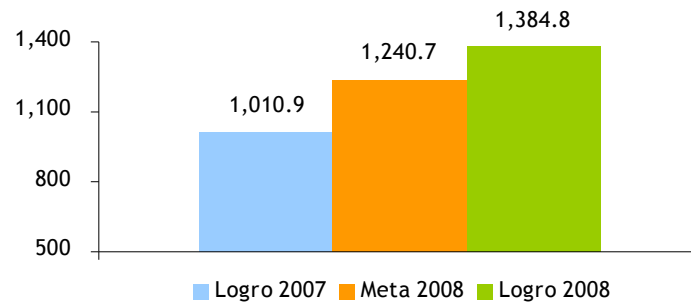
**4.2.6 Impuesto Selectivo sobre los Hidrocarburos**

La recaudación efectiva por concepto del Impuesto Selectivo sobre los Hidrocarburos ascendió a RD\$1,384.8 millones, lo que representa un incremento de RD\$373.9 millones respecto al mismo período del 2007, cifra equivalente a un crecimiento de 37%.

Respecto al estimado este impuesto mostró un superávit de RD\$144.1 millones, cifra equivalente a un nivel de cumplimiento de 111.6%. (Ver Gráfica 4.2.6.1)

**Gráfica 4.2.6.1**

**Impuesto Selectivo sobre los Hidrocarburos**  
Octubre, en millones RD\$



## Anexos

### Anexo 1

#### COMPARATIVO REDAUDACION EFECTIVA MENSUAL

Octubre 2008 vs. 2007

(En millones de RD\$)

Conceptos	Recaudación		Variación	
	2007	2008	Absoluta	Relativa
<b>IMPUESTOS SOBRE LOS INGRESOS</b>	<b>4,097.3</b>	<b>3,932.5</b>	<b>-164.8</b>	<b>-4.0%</b>
<b>Impuestos Sobre la Renta de las Personas</b>	<b>875.3</b>	<b>984.6</b>	<b>109.3</b>	<b>12.5%</b>
- Impuesto S/Renta de las Personas Físicas (Ley 11-92)	99.1	39.4	-59.6	-60.2%
- Impuesto S/Renta de los Salarios (Ley 11-92)	579.0	694.6	115.6	20.0%
- Otros	197.2	250.6	53.3	27.0%
<b>Impuestos Sobre los Ingresos de las Empresas</b>	<b>2,364.7</b>	<b>1,610.9</b>	<b>-753.8</b>	<b>-31.9%</b>
- Impuesto S/Renta de las Empresas (Ley 11-92) a/	2,352.9	1,598.6	-754.3	-32.1%
- Casinos de Juego	11.8	12.3	0.5	4.1%
<b>Otros Impuestos Sobre los Ingresos</b>	<b>857.3</b>	<b>1,337.0</b>	<b>479.7</b>	<b>56.0%</b>
- Dividendos	211.6	556.3	344.7	162.9%
- Intereses Pagados	114.3	118.2	3.9	3.4%
- Provisión de Bs. Y Ss. Al Estado	226.6	190.7	-35.9	-15.8%
- Otro Tipo de Renta no Especificado	45.3	72.2	26.9	59.4%
- Pagos al Exterior en General	213.1	351.3	138.2	64.9%
- Otros	46.3	48.1	1.8	3.9%
<b>IMPUESTOS SOBRE LA PROPIEDAD</b>	<b>1,358.5</b>	<b>1,452.6</b>	<b>94.1</b>	<b>6.9%</b>
- Operaciones Inmobiliarias	328.1	314.2	-13.8	-4.2%
- Impuestos Viviendas Suntuarias	40.0	22.8	-17.1	-42.8%
- Impuesto Sobre Sucesiones	13.0	31.3	18.3	139.9%
- Impuesto Sobre el Patrimonio de las Empresa (Ley557-0	464.3	627.6	163.2	35.2%
- Imp. Inscripción Vehículos (Placa)	385.5	320.2	-65.3	-16.9%
- Otros	127.7	136.4	8.8	6.9%
<b>IMPUESTOS SOBRE MERCANCIAS Y SERVICIOS</b>	<b>6,236.0</b>	<b>6,849.2</b>	<b>613.1</b>	<b>9.8%</b>
<b>Impuestos Transf. de Bienes Industrializ.y Ss.</b>	<b>2,796.2</b>	<b>3,042.5</b>	<b>246.3</b>	<b>8.8%</b>
- ITBIS	2,782.3	3,012.6	230.2	8.3%
- Otros	13.9	29.9	16.0	115.3%
<b>Impuestos Sobre Mercancías</b>	<b>2,325.8</b>	<b>2,542.0</b>	<b>216.2</b>	<b>9.3%</b>
- Impuestos Selectivos Prod derivados del Alcohol	389.5	299.6	-89.9	-23.1%
- Impuesto Selectivo a las cervezas	635.4	568.8	-66.6	-10.5%
- Impuesto Selectivo al Tabaco	289.2	286.5	-2.7	-0.9%
- Hidrocarburos	1,010.9	1,384.8	374.0	37.0%
- Otros	0.9	2.3	1.4	156.3%
<b>Impuestos Sobre los servicios</b>	<b>819.9</b>	<b>1,015.4</b>	<b>195.4</b>	<b>23.8%</b>
- Impuestos S/Cheques y Transf. Bancarias	302.0	426.4	124.4	41.2%
- Impuesto S/Ss. De Telecomunicaciones	331.1	364.5	33.3	10.1%
- Impuesto s/ los Seguros	186.6	224.3	37.7	20.2%
- Otros	0.3	0.2	0.0	-10.9%
- Derecho de Circulación Vehículos de Motor	261.7	214.3	-47.4	-18.1%
- Otros	32.4	35.0	2.6	8.0%
<b>IMPUESTOS SOBRE EL COMERCIO EXTERIOR</b>	<b>206.5</b>	<b>172.5</b>	<b>-34.0</b>	<b>-16.5%</b>
- Salida de Pasajeros al Exterior por Aeropuertos	181.8	168.9	-12.9	-7.1%
- Derechos Consulares	16.9	0.1	-16.7	-99.3%
- Otros	7.8	3.4	-4.3	-55.7%
<b>OTROS IMPUESTOS</b>	<b>1.8</b>	<b>0.0</b>	<b>-1.8</b>	<b>-99.9%</b>
<b>OTROS INGRESOS NO TRIBUTARIOS</b>	<b>66.1</b>	<b>100.5</b>	<b>34.4</b>	<b>52.0%</b>
- Tarjetas de Turismo	56.6	87.2	30.6	54.2%
- Otros	9.6	13.3	3.7	39.0%
<b>TOTAL</b>	<b>11,966.2</b>	<b>12,507.2</b>	<b>541.0</b>	<b>4.5%</b>

a/ La recaudación efectiva incluye RD\$4.7 millones por concepto de Amnistía Fiscal

## Anexo 2

### COMPARATIVO REDAUDACION EFECTIVA ACUMULADO

Enero-Octubre 2008 vs 2007

(En millones de RD\$)

Conceptos	Recaudación		Variación	
	2007	2008	Absoluta	Relativa
<b>IMPUESTOS SOBRE LOS INGRESOS</b>	<b>48,034.5</b>	<b>49,019.6</b>	<b>985.0</b>	<b>2.1%</b>
<b>Impuestos Sobre la Renta de las Personas</b>	<b>10,089.1</b>	<b>13,774.8</b>	<b>3,685.7</b>	<b>36.5%</b>
- Impuesto S/Renta de las Personas Físicas (Ley 11-92)	800.6	3,423.9	2,623.2	327.6%
- Impuesto S/Renta de los Salarios (Ley 11-92)	7,473.7	7,950.0	476.3	6.4%
-Otros	1,814.8	2,400.9	586.1	32.3%
<b>Impuestos Sobre los Ingresos de las Empresas</b>	<b>26,330.3</b>	<b>22,957.3</b>	<b>-3,373.0</b>	<b>-12.8%</b>
- Impuesto S/Renta de las Empresas (Ley 11-92) a/	26,213.2	22,833.5	-3,379.7	-12.9%
- Casinos de Juego	117.1	123.8	6.7	5.7%
<b>Otros Impuestos Sobre los Ingresos</b>	<b>11,615.2</b>	<b>12,287.5</b>	<b>672.3</b>	<b>5.8%</b>
- Dividendos	4,790.1	3,522.1	-1,268.1	-26.5%
- Intereses Pagados	474.2	678.2	203.9	43.0%
- Provisión de Bs. Y Ss. Al Estado	2,383.3	2,745.1	361.7	15.2%
- Otro Tipo de Renta no Especificado	403.7	661.0	257.4	63.8%
- Pagos al Exterior en General	3,057.7	4,226.8	1,169.2	38.2%
- Otros	506.2	454.4	-51.8	-10.2%
<b>IMPUESTOS SOBRE LA PROPIEDAD</b>	<b>8,566.0</b>	<b>10,728.8</b>	<b>2,162.7</b>	<b>25.2%</b>
- Operaciones Inmobiliarias	2,572.4	2,943.9	371.6	14.4%
- Impuestos Viviendas Suntuarias	434.5	444.3	9.7	2.2%
- Impuesto Sobre Sucesiones	119.3	202.9	83.6	70.1%
- Impuesto Sobre el Patrimonio de las Empresa (Ley557-05)	1,194.6	1,839.0	644.4	53.9%
- Imp. Inscripción Vehículos (Placa)	3,598.4	4,232.9	634.5	17.6%
- Otros	646.8	1,065.8	419.0	64.8%
<b>IMPUESTOS SOBRE MERCANCIAS Y SERVICIOS</b>	<b>62,319.4</b>	<b>72,160.8</b>	<b>9,841.4</b>	<b>15.8%</b>
<b>Impuestos Transf. de Bienes Industrializ.y Ss.</b>	<b>29,590.3</b>	<b>33,829.2</b>	<b>4,238.9</b>	<b>14.3%</b>
- ITBIS	29,242.4	33,615.1	4,372.7	15.0%
- Otros	347.9	214.1	-133.8	-38.5%
<b>Impuestos Sobre Mercancías</b>	<b>22,507.8</b>	<b>27,473.0</b>	<b>4,965.1</b>	<b>22.1%</b>
-Impuestos Selectivos Prod derivados del Alcohol	3,704.6	3,560.3	-144.3	-3.9%
-Impuesto Selectivo a las cervezas	6,265.3	6,521.2	255.9	4.1%
-Impuesto Selectivo al Tabaco	2,553.6	3,211.6	658.0	25.8%
-Hidrocarburos	9,702.0	14,157.9	4,455.9	45.9%
-Otros	282.3	21.9	-260.4	-92.2%
<b>Impuestos Sobre los servicios</b>	<b>7,898.9</b>	<b>9,910.9</b>	<b>2,012.0</b>	<b>25.5%</b>
-Impuestos S/Cheques y Transf. Bancarias	3,074.8	3,821.7	747.0	24.3%
-Impuesto S/Ss. De Telecomunicaciones	3,206.4	3,574.0	367.6	11.5%
-Impuesto s/ los Seguros	1,593.3	2,469.3	876.1	55.0%
-Otros	24.5	45.8	21.3	86.8%
<b>Impuestos Sobre el Uso de Bienes y Licencias</b>	<b>2,322.4</b>	<b>947.8</b>	<b>-1,374.6</b>	<b>-59.2%</b>
-Derecho de Circulación Vehículos de Motor	514.0	604.3	90.3	17.6%
-Impuesto Sobre Tramitación de Documentos	1,486.9	2.3	-1,484.6	-99.8%
-Otros	321.4	341.2	19.8	6.1%
<b>IMPUESTOS SOBRE EL COMERCIO EXTERIOR</b>	<b>2,792.2</b>	<b>2,765.3</b>	<b>-26.9</b>	<b>-1.0%</b>
-Salida de Pasajeros al Exterior por Aeropuertos	2,534.4	2,725.9	191.5	7.6%
-Derechos Consulares	235.4	2.3	-233.0	-99.0%
-Otros	22.4	37.0	14.6	65.3%
<b>OTROS IMPUESTOS</b>	<b>87.8</b>	<b>0.1</b>	<b>-87.7</b>	<b>-99.9%</b>
<b>OTROS INGRESOS NO TRIBUTARIOS</b>	<b>1,102.8</b>	<b>1,028.6</b>	<b>-74.2</b>	<b>-6.7%</b>
-Tarjetas de Turismo	887.3	918.9	31.6	3.6%
-Otros	215.5	109.7	-105.8	-49.1%
<b>TOTAL</b>	<b>122,902.8</b>	<b>135,703.2</b>	<b>12,800.3</b>	<b>10.4%</b>

**Nota:** El recaudo del 2007 incluye el pago extraordinario de Verizon por RD\$5,780 millones. El recaudo 2008 incluye el pago extraordinario de Brugal por RD\$4,100.2 millones.

a/ Incluye RD\$1,878.3 millones en el año 2007 y RD\$762.2 millones en el 2008 por concepto de Amnistía Fiscal.