

Dirección General de Impuestos Internos
Estudios Económicos y Tributarios



Informe de Recaudación Mensual
Mayo 2008

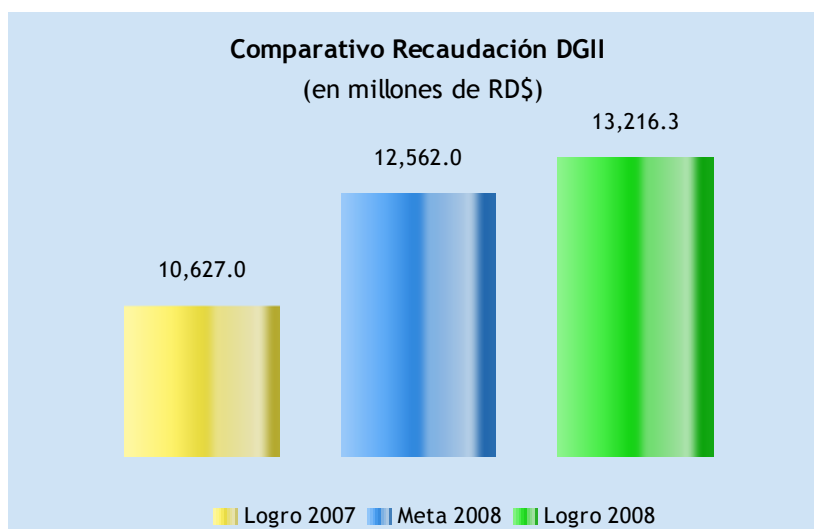
02 de Junio 2008

Informe de Recaudación Mayo 2008

1. Introducción

En el mes de mayo del presente año, las recaudaciones de la Dirección General de Impuestos Internos (DGII) se incrementaron en **RD\$2,589.3 millones**¹ respecto al mismo período del año 2007, equivalente a un crecimiento de un **24.4%**. Del mismo modo se observa un superávit de **RD\$654.3 millones** respecto a la meta establecida, para un nivel de cumplimiento de 5.2% por encima del estimado. (Ver Gráfica 1)

Gráfica 1



Nota: Para que las cifras sean comparables se excluye del Logro 2007 RD\$2,779.2 millones por concepto de Pagos Normales que se recaudaron en dicho mes debido a que fecha límite de presentación y pago del ISR de Sociedades con cierre 31 de Dic. fue el 1 de mayo del 2007.

Dentro de los reglones que presentan mejor desempeño, se destaca el Impuesto Selectivo a los Hidrocarburos con un crecimiento de 24.3% sobre lo estimado. De igual forma, el Impuesto Selectivo al Tabaco presentó un nivel de cumplimiento de 41.6% sobre lo estimado; al igual que el Impuesto a la Inscripción de Vehículos con un superávit de 12.0% sobre la meta. No obstante, Otros Impuestos y el Selectivo a los Alcoholes presentan un cumplimiento por debajo de las metas establecidas con un nivel de cumplimiento de 90.5% y 99.4% respectivamente. (Ver Cuadro 1)

¹ Se excluye en el 2007 RD\$2,779.2 millones por concepto de Pagos Normales que se recaudaron en dicho mes debido a que fecha límite de presentación y pago del ISR de Sociedades con cierre 31 de Dic. fue el 1 de mayo del 2007.

Cuadro 1
Recaudación Efectiva vs Estimada
Mayo 2008
 En millones de RD\$

Conceptos	Recaudación		Diferencia	
	Estimado	Efectiva	Absoluta	Relativa
Impuesto sobre los Ingresos	4,274.7	4,425.0	150.3	3.5%
Impuesto sobre los Activos Sociedades e IVSS	34.8	120.5	85.7	245.8%
ITBIS	3,387.8	3,516.6	128.8	3.8%
Selectivo Alcoholes (Cerveza, Ron y demás)	1,017.7	1,012.0	-5.7	-0.6%
Selectivo Tabaco	225.4	319.0	93.6	41.6%
Selectivo Seguros	241.7	265.0	23.3	9.6%
Selectivo Hidrocarburos	1,236.8	1,537.9	301.1	24.3%
Impuesto Inscripción Vehículos (Placa)	377.4	422.7	45.3	12.0%
Otros *	1,765.8	1,597.7	-168.1	-9.5%
Total	12,562.0	13,216.3	654.3	5.2%

* El concepto Otros condensa todos los impuestos que no están detallados en el cuadro anterior y no se refiere específicamente al renglón Otros Impuestos.

Por otro lado en comparación a mayo del 2007, todos los impuestos registraron un balance positivo exceptuando Otros Impuestos, el cual tuvo una reducción de un 2%, y el Impuesto sobre los Activos, Sociedades e IVSS con un decrecimiento de 65.2%. El Impuesto sobre los Ingresos aportó RD\$1,413.6 millones por encima a lo recaudado en el 2007, mientras que el Impuesto a la Transferencia de Bienes y Servicios presentó un crecimiento de RD\$670.6 millones. El Selectivo a los Hidrocarburos presentó un crecimiento RD\$419.6 millones en comparación al mismo periodo del año anterior. De igual manera el Impuesto Selectivo al Tabaco mostró un crecimiento de 114.3% al pasar de RD\$148.9 a RD\$319.0 millones en mayo del 2008. (Ver Cuadro 2)

Cuadro 2
Recaudación Efectiva
Mayo 2008 vs 2007
 En millones de RD\$

Conceptos	Recaudación		Diferencia	
	2007	2008	Absoluta	Relativa
Impuesto sobre los Ingresos *	3,011.4	4,425.0	1,413.6	46.9%
Impuesto sobre los Activos Sociedades e IVSS	346.6	120.5	-226.1	-65.2%
ITBIS	2,846.0	3,516.6	670.6	23.6%
Selectivo Alcoholes (Cerveza, Ron y demás)	915.0	1,012.0	97.0	10.6%
Selectivo Tabaco	148.9	319.0	170.1	114.3%
Selectivo Seguros	203.9	265.0	61.1	30.0%
Selectivo Hidrocarburos	1,118.3	1,537.9	419.6	37.5%
Impuesto Inscripción Vehículos (Placa)	406.3	422.7	16.4	4.0%
Otros **	1,630.7	1,597.7	-33.0	-2.0%
Total	10,627.0	13,216.3	2,589.3	24.4%

* Excluye en el 2007 RD\$2,779.2 millones por concepto de Pagos Normales que se recaudaron en dicho mes debido a que fecha límite de presentación y pago del ISR de Sociedades con cierre 31 de Dic. fue el 1 de mayo.

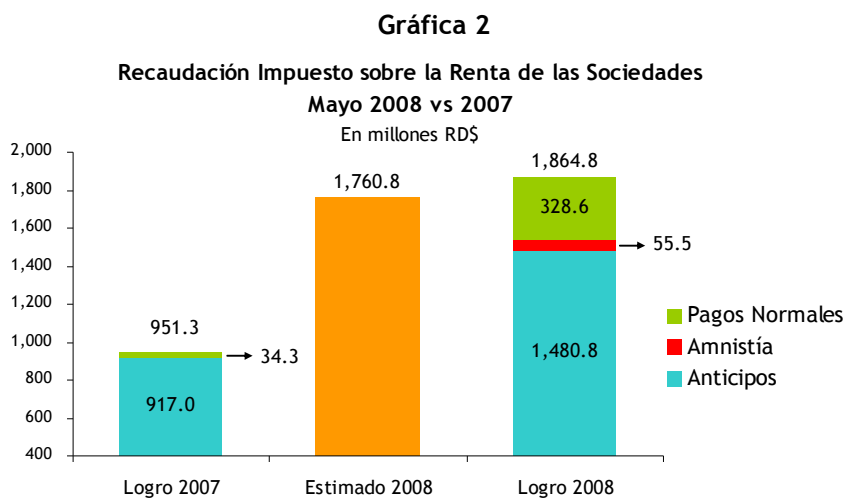
** El concepto Otros condensa todos los impuestos que no están detallados en el cuadro anterior y no se refiere específicamente al renglón Otros Impuestos.

2. Análisis por Impuestos

2.1 Impuesto Sobre los Ingresos

En mayo del año 2008 la recaudación por concepto del Impuesto sobre la Renta de las Sociedades ascendió a RD\$1,864.8 millones², registrando un crecimiento de RD\$913.5 millones respecto al mismo período en el 2007, equivalente a un 96.0%.

Este incremento estuvo sustentado fundamentalmente por el monto de RD\$1,480.8 millones recaudado proveniente de los anticipos efectuados por las empresas y el monto de RD\$328.6 millones concernientes a los pagos normales atrasados y acuerdos de pagos de las Sociedades con fecha de cierre a diciembre que no declararon en el pasado mes de abril. Asimismo, la recaudación presentó un superávit de RD\$104.0 millones con relación a lo estimado, equivalente a un cumplimiento de 105.9%.



Nota: El mes de mayo del 2007 excluye RD\$2,779 millones que ingresaron en dicho mes debido a que fecha límite de presentación y pago del ISR de Sociedades con cierre 31 de Dic. fue el 1 de mayo.

2.2 Impuestos sobre la Propiedad

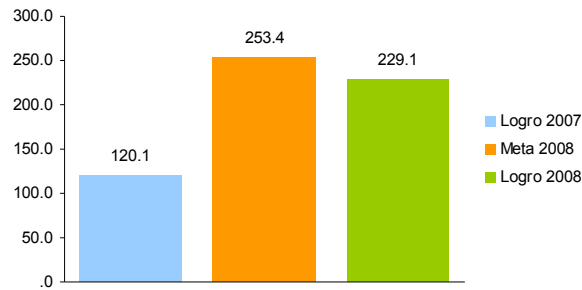
2.2.1 Impuesto a las Operaciones Inmobiliarias, IVSS e Impuesto sobre los Activos

En el mes de mayo las recaudaciones por concepto de Operaciones Inmobiliarias alcanzaron la suma de RD\$229.4 millones superando las del mismo mes del año anterior en RD\$109 millones, mostrando así un crecimiento de 90.7%, este impuesto muestra un nivel de cumplimiento 90.4%.

² Incluye el pago Extraordinario por RD\$55.4 millones por concepto de Amnistía Fiscal pagados en el mes de mayo del 2008.

Gráfica 3

Impuestos Operación Inmobiliarias
Mayo; en millones de RD\$



Por su parte, las recaudaciones del Impuesto sobre los Activos presentan una diferencia de RD\$219.8, con respecto al mismo período del año anterior, esto se debió a que este impuesto se pago el año pasado en mayo por la fecha de presentación, y en este año el pago se realizó en abril. No obstante, las recaudaciones de activos muestran un nivel de cumplimiento de 2,325% con relación a lo estimado producto de recaudación de acuerdos pago.

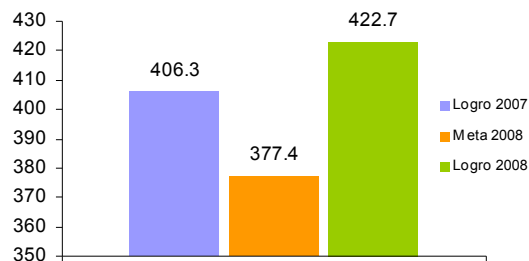
La recaudación por IVSS alcanzó RD\$22.3 mostrando un nivel de cumplimiento de 104.5%.

2.2.2 Impuesto sobre el Primer Registro de Vehículos (Primera Placa)

Los ingresos por este concepto se incrementaron en un 4.0 % en comparación con la recaudación efectiva del mismo mes del año anterior, registrando así un aumento de RD\$16.4 millones. Asimismo, las estimaciones fueron superadas en RD\$45.3 millones, para un nivel de cumplimiento de 112%.

Gráfica 4

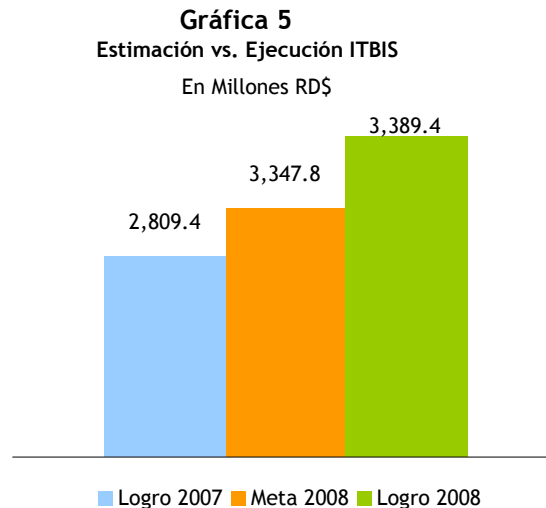
Recaudo Por Registro de Vehiculo
Mayo 2007-2008
En RD\$ Millones



2.3 Impuestos Sobre Mercancías y Servicios

2.3.1 Impuesto Sobre la Transferencia de Bienes Industrializados y Servicios

Las recaudaciones por concepto del Impuesto sobre la Transferencia de Bienes Industrializados y Servicios (ITBIS) se incrementaron en RD\$580.0 millones en comparación con el monto recaudado en el mes de mayo del 2007, lo que representa un incremento de 20.6%. En relación a las estimaciones se observa una tasa de cumplimiento de casi 101.2%.



Por su parte, las operaciones totales se incrementaron en RD\$4,447.6 millones, para un crecimiento de 23.9%. Asimismo, las operaciones gravadas crecieron en un 21.4%, lo que representa un incremento de RD\$10,283.8 millones.

2.4 Impuesto Selectivo al Consumo

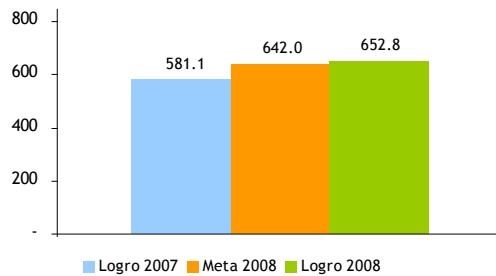
2.4.1 Impuesto Selectivo al Consumo de Alcoholes y Tabaco

2.4.1.1 ISC Sobre la Cerveza

La recaudación efectiva por concepto del Impuesto Selectivo a las Cervezas correspondiente al mes de mayo del 2008 ascendió a RD\$652.8 millones presentando un incremento de un 12.3% respecto al mes de mayo del 2007. De igual manera, la recaudación efectiva respecto al estimado mostró un superávit de RD\$10.8 millones.

Gráfica 6

Estimación vs Recaudación de
ISC a las Cervezas
Mayo; en Millones de RD\$

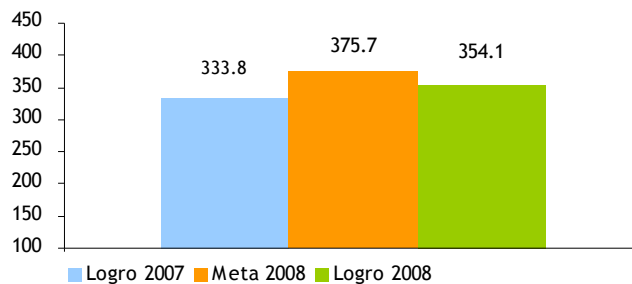


2.4.1.2 ISC Sobre el Ron y Otros productos Derivados del Alcohol

La recaudación efectiva del Impuesto Selectivo sobre el Consumo de Ron y otros productos derivados del alcohol en el mes de mayo ascendió a RD\$354.1 millones, lo que representa un incremento de RD\$20.3 millones respecto al mismo periodo del 2007, equivalente a un crecimiento de 6.1%. Asimismo, la recaudación presenta un cumplimiento respecto a la meta establecida, equivalente a un 94%.

Gráfica 7

Estimación vs Recaudación de ISC sobre el
Ron y otros Productos derivados del
alcohol
Mayo; en Millones de RD\$

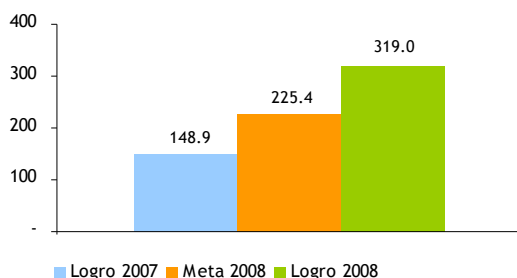


2.4.1.3 ISC Sobre los Productos de Tabaco

La recaudación efectiva por concepto del Impuesto Selectivo sobre los productos de Tabaco correspondiente al mes de mayo del 2008 ascendió a RD\$319.0 millones presentando un incremento de RD\$170.1 millones respecto a marzo del 2007. Asimismo, la recaudación efectiva respecto al estimado mostró un incremento de RD\$93.6 millones, registrando a un nivel de cumplimiento de 141.5%.

Gráfica 8

Estimación vs Recaudación de
ISC sobre el Tabaco
Mayo; en Millones de RD\$

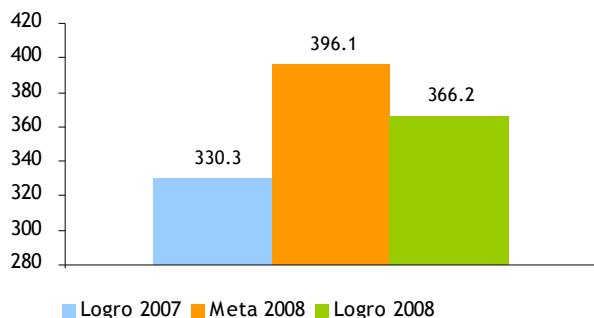


2.4.2 Impuesto Selectivo Sobre las Telecomunicaciones

Las recaudaciones por concepto del Impuesto Selectivo a las Telecomunicaciones ascendieron a RD\$394.1 millones en el mes de mayo del 2008, registrando un incremento de RD\$53.9 millones respecto a las recaudaciones de igual periodo del año 2007. De igual modo, la recaudación efectiva respecto al estimado mostró un déficit de RD\$18.6 millones, equivalente a un 5.5%.

Gráfica 9

Estimación vs Recaudación de
ISC sobre las Telecomunicaciones
Mayo; en Millones de RD\$

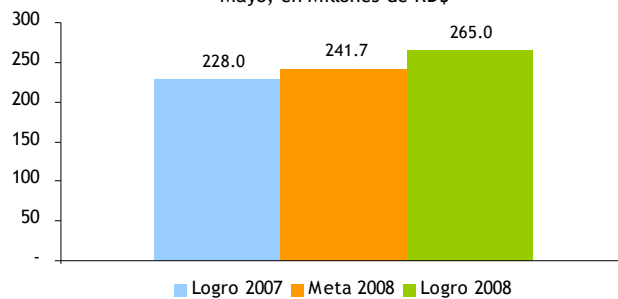


2.4.3 Impuesto Selectivo sobre los Seguros

La recaudación efectiva por concepto del Impuesto Selectivo sobre los Seguros en el mes de mayo ascendió a RD\$265.0 millones, lo que representa un incremento de RD\$37.0 millones respecto al mismo periodo en el año anterior, equivalente a un crecimiento de 16.2%. De igual forma la recaudación respecto a las estimaciones presentó un superávit de RD\$23.3 millones, equivalente a un cumplimiento de 9.6% sobre el estimado.

Gráfica 10

Estimación vs Recaudación de
ISC sobre los Seguros
Mayo; en Millones de RD\$



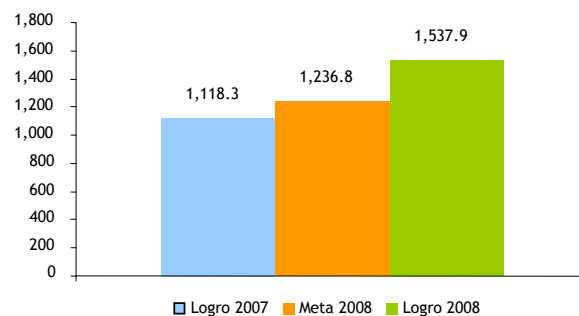
Nota: El recaudo efectivo en el 2007 incluye RD\$203.9 millones por concepto de ISC y RD\$24.1 millones por concepto de ITBIS.

2.5.4 Impuesto Selectivo al Consumo Sobre Hidrocarburos

El Impuesto Selectivo sobre el Consumo de Hidrocarburos en el mes de mayo ascendió a RD\$1,537.9 millones, lo que representa un incremento de RD\$419.6 millones respecto al mismo periodo del 2007, equivalente a un crecimiento de 37.5%. Asimismo, la recaudación presenta un superávit de RD\$301.1 millones respecto a la meta establecida, equivalente a un 24.3%.

Gráfica 11

Estimación vs. Recaudación ISC sobre los
Hidrocarburos



Anexos

Anexo 1

COMPARATIVO REDAUDACION EFECTIVA MENSUAL

Mayo 2008 vs 2007

(En millones de RD\$)

Conceptos	Recaudación		Variación	
	2007	2008	Absoluta	Relativa
IMPUESTOS SOBRE LOS INGRESOS	5,790.6	4,425.0	-1,365.6	-23.6%
Impuestos Sobre la Renta de las Personas	1,015.5	1,114.9	99.4	9.8%
-Impuesto S/Renta de las Personas Físicas Ley 11-92	22.7	19.1	-3.6	-15.9%
-Impuesto S/Renta de los Salarios Ley 11-92	824.5	862.6	38.1	4.6%
-Otros	168.2	233.2	64.9	38.6%
Impuestos Sobre los Ingresos de las Empresas	3,742.8	1,879.4	-1,863.4	-49.8%
- Impuesto S/Renta de las Empresas Ley 11-92	3,730.5	1,866.7	-1,863.9	-50.0%
- Casinos de Juego	12.2	12.7	0.5	3.9%
Otros Impuestos Sobre los Ingresos	1,032.4	1,430.7	398.3	38.6%
- Dividendos	397.5	524.3	126.8	31.9%
- Intereses Pagados	58.4	63.4	5.0	8.5%
- Provisión de Bs. Y Ss. Al Estado	243.9	345.7	101.9	41.8%
- Otro Tipo de Renta no Especificado	42.5	68.1	25.6	60.2%
- Pagos al Exterior en General	230.8	401.5	170.8	74.0%
- Otros	59.3	27.7	-31.6	-53.3%
IMPUESTOS SOBRE LA PROPIEDAD	1,045.9	917.8	-128.1	-12.2%
- Operaciones Inmobiliarias	205.5	255.0	49.4	24.1%
- Actos Traslativos	-	-	0.0	100.0%
- Impuestos Viviendas Suntuarias	33.8	27.2	-6.6	-19.6%
- Impuesto Sobre Sucesiones	21.6	9.4	-12.3	-56.8%
- Impuesto Sobre el Patrimonio de las Empresa (Ley557-05)	312.8	93.3	-219.4	-70.2%
- Imp. Inscripción Vehículos (Placa)	406.3	422.7	16.4	4.0%
- Otros	65.9	110.3	44.4	67.3%
IMPUESTOS SOBRE MERCANCIAS Y SERVICIOS	6,190.9	7,524.9	1,334.0	21.5%
Impuestos Transf. de Bienes Industrializ.y Ss.	2,846.0	3,516.6	670.6	23.6%
- ITBIS	2,809.7	3,501.7	692.0	24.6%
- Otros	36.3	14.9	-21.4	-59.1%
Impuestos Sobre Mercancías	2,260.1	2,870.1	610.0	27.0%
-Impuestos Selectivos Prod derivados del Alcohol	333.8	357.3	23.5	7.0%
-Impuesto Selectivo a las cervezas	581.1	654.6	73.5	12.6%
-Impuesto Selectivo al Tabaco	148.9	319.0	170.1	114.3%
-Hidrocarburos	1,118.3	1,537.9	419.6	37.5%
-Otros	78.0	1.2	-76.7	-98.4%
Impuestos Sobre los servicios	826.4	1,083.5	257.1	31.1%
-Impuestos S/Cheques y Transf. Bancarias	292.0	452.0	159.9	54.8%
-Impuesto S/Ss. De Telecomunicaciones	330.3	366.2	36.0	10.9%
-Impuesto s/ los Seguros	203.9	265.0	61.1	30.0%
-Otros	0.2	0.3	0.1	35.7%
Impuestos Sobre el Uso de Bienes y Licencias	258.4	54.7	-203.7	-78.8%
-Derecho de Circulación Vehículos de Motor	16.4	20.9	4.5	27.5%
-Impuesto Sobre Tramitación de Documentos	208.5	-	-208.5	-100.0%
-Otros	33.5	33.8	0.3	0.8%
IMPUESTOS SOBRE EL COMERCIO EXTERIOR	257.4	262.1	4.7	1.8%
-Salida de Pasajeros al Exterior por Aeropuertos	229.8	261.8	32.0	13.9%
-Derechos Consulares	25.8	0.0	-25.8	-100.0%
-Otros	1.8	0.3	-1.6	-86.2%
OTROS IMPUESTOS	11.8	1.3	-10.5	-89.1%
OTROS INGRESOS NO TRIBUTARIOS	109.5	85.2	-24.3	-22.2%
-Tarjetas de Turismo	75.7	82.3	6.5	8.6%
-Otros	33.8	2.9	-30.8	-91.3%
TOTAL	13,406.2	13,216.3	-189.9	-1.4%

Nota: El Recaudo 2008 incluye RD\$55.4 millones por concepto de Amnistía Fiscal.

Anexo 2

COMPARATIVO REDAUDACION EFECTIVA ACUMULADO

Enero-Julio 2008 vs 2007

(En millones de RD\$)

Conceptos	Recaudación		Variación	
	2007	2008	Absoluta	Relativa
IMPUESTOS SOBRE LOS INGRESOS	28,479.5	29,548.4	1,068.9	3.8%
Impuestos Sobre la Renta de las Personas	5,553.6	8,490.5	2,936.9	52.9%
-Impuesto S/Renta de las Personas Físicas Ley 11-92	284.8	2,812.6	2,527.8	887.7%
-Impuesto S/Renta de los Salarios Ley 11-92	4,364.0	4,498.0	134.0	3.1%
-Otros	904.8	1,179.9	275.1	30.4%
Impuestos Sobre los Ingresos de las Empresas	16,691.2	14,424.2	-2,267.0	-13.6%
- Impuesto S/Renta de las Empresas Ley 11-92	16,633.3	14,362.1	-2,271.2	-13.7%
- Casinos de Juego	57.9	62.1	4.2	7.3%
Otros Impuestos Sobre los Ingresos	6,234.7	6,633.7	399.0	6.4%
- Dividendos	2,718.1	2,277.2	-440.9	-16.2%
- Intereses Pagados	231.1	328.9	97.7	42.3%
- Provisión de Bs. Y Ss. Al Estado	1,154.3	1,548.8	394.5	34.2%
- Otro Tipo de Renta no Especificado	179.3	302.7	123.4	68.8%
- Pagos al Exterior en General	1,687.6	1,985.3	297.7	17.6%
- Otros	264.3	190.7	-73.6	-27.8%
IMPUESTOS SOBRE LA PROPIEDAD	3,833.9	5,782.6	1,948.7	50.8%
- Operaciones Inmobiliarias	1,014.7	1,577.1	562.3	55.4%
- Impuestos Viviendas Suntuarias	230.9	247.6	16.7	7.2%
- Impuesto Sobre Sucesiones	63.0	105.1	42.1	66.8%
- Impuesto Sobre el Patrimonio de las Empresa (Ley557-05)	534.8	944.8	410.1	76.7%
- Imp. Inscripción Vehículos (Placa)	1,726.6	2,410.8	684.2	39.6%
- Otros	263.9	497.2	233.3	88.4%
IMPUESTOS SOBRE MERCANCIAS Y SERVICIOS	30,634.9	36,191.9	5,557.0	18.1%
Impuestos Transf. de Bienes Industrializ.y Ss.	15,153.1	17,344.5	2,191.4	14.5%
- ITBIS	14,947.5	17,253.9	2,306.4	15.4%
- Otros	205.6	90.6	-115.0	-56.0%
Impuestos Sobre Mercancías	10,716.2	13,575.4	2,859.2	26.7%
-Impuestos Selectivos Prod derivados del Alcohol	1,756.5	1,958.7	202.1	11.5%
-Impuesto Selectivo a las cervezas	3,047.0	3,212.1	165.1	5.4%
-Impuesto Selectivo al Tabaco	1,186.1	1,588.1	402.0	33.9%
-Hidrocarburos	4,612.5	6,803.3	2,190.7	47.5%
-Otros	114.0	13.2	-100.8	-88.4%
Impuestos Sobre los servicios	3,520.6	4,971.0	1,450.4	41.2%
-Impuestos S/Cheques y Transf. Bancarias	1,456.9	1,951.2	494.3	33.9%
-Impuesto S/Ss. De Telecomunicaciones	1,583.0	1,755.7	172.6	10.9%
-Impuesto s/ los Seguros	459.5	1,220.1	760.6	165.5%
-Otros	21.2	44.1	22.9	108.1%
Impuestos Sobre el Uso de Bienes y Licencias	1,245.1	301.1	-943.9	-75.8%
-Derecho de Circulación Vehículos de Motor	88.0	130.7	42.7	48.5%
-Impuesto Sobre Tramitación de Documentos	999.7	1.0	-998.7	-99.9%
-Otros	157.3	169.4	12.1	7.7%
IMPUESTOS SOBRE EL COMERCIO EXTERIOR	1,490.7	1,534.0	43.2	2.9%
-Salida de Pasajeros al Exterior por Aeropuertos	1,363.1	1,517.1	154.0	11.3%
-Derechos Consulares	120.2	1.2	-119.0	-99.0%
-Otros	7.4	15.6	8.2	110.2%
OTROS IMPUESTOS	55.4	14.4	-41.0	-74.0%
OTROS INGRESOS NO TRIBUTARIOS	637.1	562.3	-74.8	-11.7%
-Tarjetas de Turismo	487.1	515.3	28.2	5.8%
-Otros	150.1	47.0	-103.0	-68.7%
TOTAL	65,131.6	73,633.6	8,502.1	13.1%

Nota: El Recaudo del 2007 incluye el pago extraordinario de Verizon por RD\$5,780 millones. El Recaudo del 2008 incluye el pago extraordinario de Brugal por RD\$4,100.2 millones y además RD\$626.2 millones por concepto de Amnistía Fiscal.