

**Dirección General de Impuestos Internos**  
**Estudios Económicos y Tributarios**



**Informe de Recaudación Mensual**  
**Diciembre 2008**

6 de enero 2009

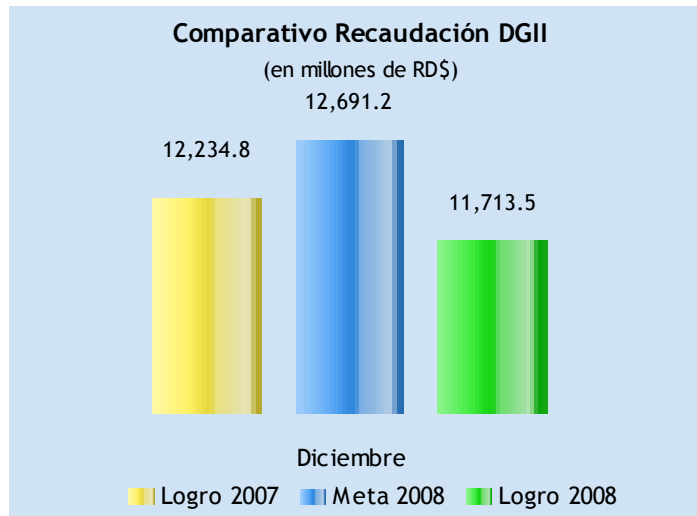
# Informe de Recaudación Diciembre 2008

## 1. Introducción

En diciembre del presente año, las recaudaciones de la Dirección General de Impuestos Internos (DGII) disminuyeron en RD\$522 millones respecto al mismo período del año 2007, equivalente a un decrecimiento de un 4.3%.

Del mismo modo se observa un déficit de RD\$977.8 millones respecto a la meta establecida, para un nivel de cumplimiento de 92.3%. (Ver Gráfica 1.1)

Gráfica 1.1



Entre los reglones que presentan mejor desempeño, se destaca el Impuesto sobre a la Primera Placa de Vehículos con un cumplimiento de un 41.3% sobre la meta. No obstante, el ITBIS presenta una cumplimiento por debajo de la meta establecida de 11.7%, al igual que el Impuesto Selectivo a los Hidrocarburos y el Impuesto sobre las Operaciones inmobiliarias con un 26.6% y 15.6% respectivamente; y por último otro impuesto que presentó déficit con respecto al estimado fue el Impuesto sobre la Renta de Empresas y Personas (Ver Cuadro 1.1)

**Cuadro 1.1**  
**Recaudación Efectiva vs Estimada**  
**Diciembre 2008 vs. 2007**  
 En millones de RD\$

Conceptos	Recaudación		Diferencia	
	Estimado	Efectiva	Absoluta	Relativa
Impuesto sobre los Renta de Empresas y Personas	4,188.1	3,849.3	-338.8	-8.1%
Operaciones Inmobiliarias (Viviendas)	287.1	242.2	-44.8	-15.6%
Impuesto Primera Placa de Vehículos	227.8	321.9	94.1	41.3%
ITBIS	3,524.0	3,110.6	-413.4	-11.7%
Selectivo Alcoholes (Cerveza, Ron y demás)	1,113.3	997.8	-115.5	-10.4%
Selectivo Tabaco	412.3	321.5	-90.8	-22.0%
Selectivo Seguros	256.6	209.7	-47.0	-18.3%
Selectivo Hidrocarburos	1,294.6	950.0	-344.7	-26.6%
Otros Impuestos <sup>1</sup>	1,387.3	1,072.8	-314.5	-22.7%
<b>Total</b>	<b>12,691.2</b>	<b>11,713.5</b>	<b>-977.7</b>	<b>-7.7%</b>

<sup>1/</sup> Incluye el Impuesto sobre la Vivienda Suntuaria y Solares Urbanos no edificados (IVSS), el Impuesto sobre los Activos, el Impuesto sobre los Cheques, el Impuesto Selectivo a las Telecomunicaciones, el Impuesto sobre uso de Bienes y Licencias, el Impuesto al Comercio Exterior, Tarjeta de Turismo, entre otros.

Por otro lado, en comparación a diciembre del 2007, entre los impuestos que registraron un balance positivo se encuentran el Impuesto sobre la Renta de Empresas y Personas, y otros impuestos. El ITBIS, Primera Placa, el Impuesto a las Operaciones Inmobiliarias, el Impuesto Selectivo sobre los Hidrocarburos, al Tabaco, a los Seguros y el Selectivo a los Alcoholes finalizaron con un monto recaudado menor en comparación al mismo mes del 2007. (Ver Cuadro 1.2)

**Cuadro 1.2**  
**Recaudación Efectiva**  
**Diciembre 2008 vs 2007**  
 En millones de RD\$

Conceptos	Recaudación		Diferencia	
	2007	2008	Absoluta	Relativa
Impuesto sobre los Renta de Empresas y Personas	3,849.2	3,849.3	0.0	0.0%
Operaciones Inmobiliarias (Vivienda)	287.2	242.2	-45.0	-15.7%
Impuesto Primera Placa de Vehículos	352.2	321.9	-30.3	-8.6%
ITBIS	3,262.4	3,110.6	-151.8	-4.7%
Selectivo Alcoholes (Cerveza, Ron y demás)	1,341.8	997.8	-344.0	-25.6%
Selectivo Tabaco	358.3	321.5	-36.8	-10.3%
Selectivo Seguros	216.0	209.7	-6.3	-2.9%
Selectivo Hidrocarburos	1,216.0	950.0	-266.0	-21.9%
Otros Impuestos <sup>1</sup>	1,351.7	1,072.8	-278.8	-20.6%
<b>Total</b>	<b>12,234.8</b>	<b>11,713.5</b>	<b>-521.3</b>	<b>-4.3%</b>

<sup>1/</sup> Incluye el Impuesto sobre la Vivienda Suntuaria y Solares Urbanos no edificados (IVSS), el Impuesto sobre los Activos, el Impuesto sobre los Cheques, el Impuesto Selectivo a las Telecomunicaciones, el Impuesto sobre uso de Bienes y Licencias, el Impuesto al Comercio Exterior, Tarjeta de Turismo, entre otros.

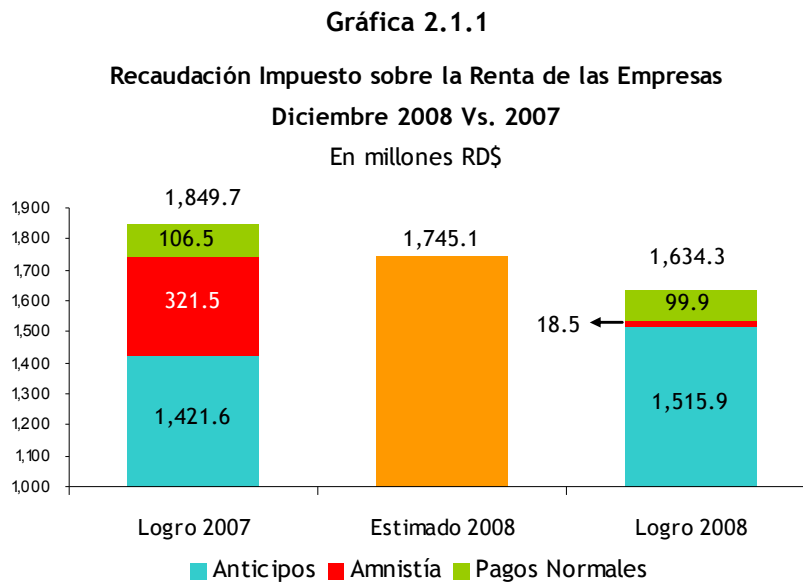
## Análisis por Impuesto

### 2. Impuesto Sobre la Renta

#### 2.1 Impuesto sobre la Renta de las Empresas

En diciembre de 2008 la recaudación por concepto del Impuesto sobre la Renta de las Empresas ascendió a RD\$1,634.3 millones, lo que representa una disminución de RD\$215.4 millones respecto al mismo período del año anterior, equivalente a un 12%.

En relación a las estimaciones se observa un déficit de RD\$110.8 millones para finalizar el período con un nivel de cumplimiento del 93.7%. (Ver Gráfica 2.1.1)

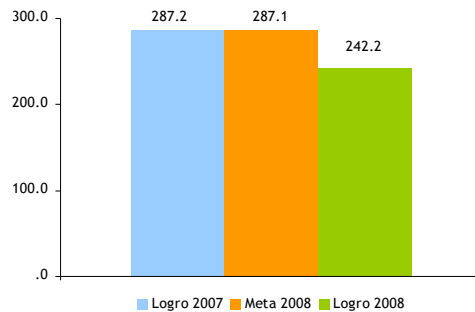


### 3. Impuestos sobre la Propiedad

#### 3.1 Impuesto a las Operaciones Inmobiliarias, IVSS e Impuesto sobre los Activos

En el mes de diciembre la recaudación por concepto de Operaciones Inmobiliarias alcanzó la suma de RD\$242 millones, mostrando un decrecimiento de RD\$45 millones, un 15.7%, respecto al mismo mes del 2007. En relación a las estimaciones este impuesto muestra un cumplimiento de 84.4%. (Ver Gráfica 3.1.1)

**Gráfica 3.1.1**  
Impuesto sobre las Operaciones Inmobiliarias  
Diciembre; En millones de RD\$

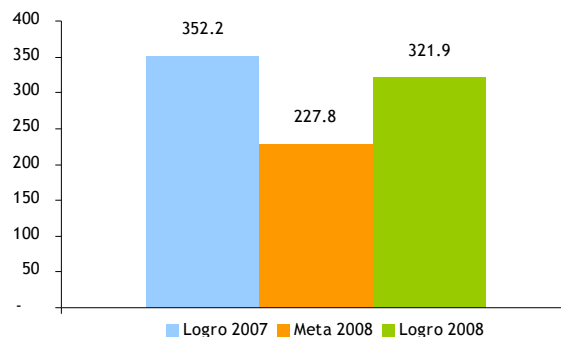


Por otra parte, la recaudación del Impuesto sobre los Activos mostró un nivel de cumplimiento de 67%, con relación a lo estimado, para una recaudación de RD\$42.7 millones.

#### 3.2 Impuesto sobre el Primer Registro de Vehículos (Primera Placa)

Los ingresos por este concepto disminuyeron en RD\$30.3 millones en comparación con la recaudación efectiva del mismo mes del año anterior, representando un decrecimiento de 8.6%. No obstante, en relación a las estimaciones se presenta un incremento de RD\$94.1 millones, equivalente a un cumplimiento de 141%. (Ver Gráfica 3.2.1).

**Gráfica 3.2.1**  
Recaudación Impuesto sobre Primer Registro de Vehículos  
Diciembre 2008 vs 2007

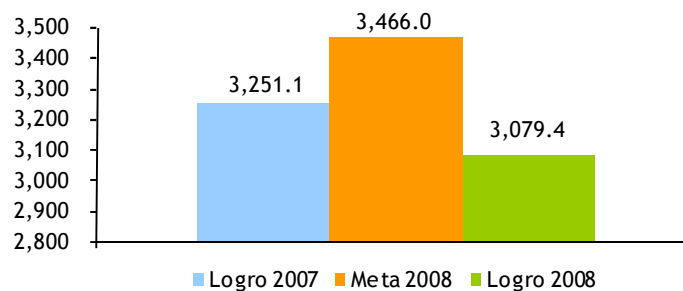


#### 4. Impuestos sobre Mercancías y Servicios

##### 4.1 ITBIS: Impuesto sobre la Transferencia de Bienes Industrializados y Servicios

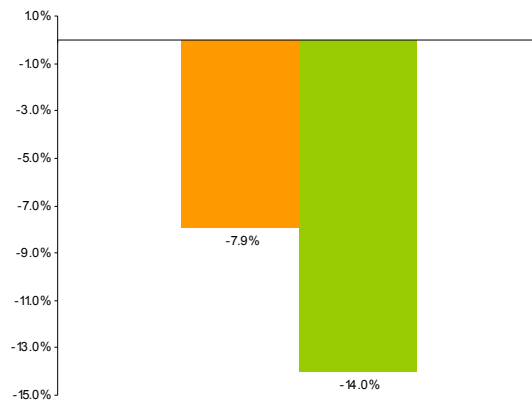
La recaudación efectiva por concepto del Impuesto sobre la Transferencia de Bienes Industrializados y Servicios (ITBIS) ascendió a RD\$3,079.4 millones, lo que representa una reducción de RD\$171.6 millones, respecto a diciembre de 2007, cifra equivalente a un 5.3%. Respecto a lo estimado, la recaudación de este impuesto mostró un déficit de RD\$386.5 millones, cifra equivalente a un nivel de cumplimiento de 88.8%. (Ver Gráfica 4.1.1)

**Gráfica 4.1.1**  
**Estimado Vs. Recaudación de ITBIS**  
Diciembre, en millones RD\$



Las operaciones totales presentadas en el IT-1 se redujeron en RD\$10,007.6 millones, cifra equivalente a una decrecimiento de un 7.9% en comparación al mismo período del año anterior. De igual manera, las operaciones gravadas mostraron un decrecimiento de un 14.0%. (Ver Gráfica 4.1.2)

**Gráfica 4.1.2**  
**Crecimiento de Ventas**  
Fecha Declaración Diciembre 2008 vs 2007

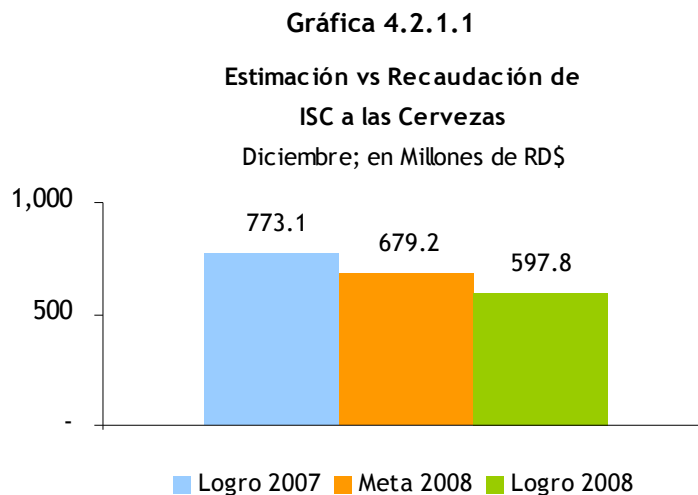


## 4.2 Impuesto Selectivo al Consumo de Alcoholes y Tabaco

La recaudación del Impuesto Selectivo al Consumo de Bienes y Servicios en diciembre del 2008 ascendió a RD\$3,192.9 millones, decreciendo en 16.6% con respecto al mismo período del año anterior.

### 4.2.1 ISC Sobre la Cerveza

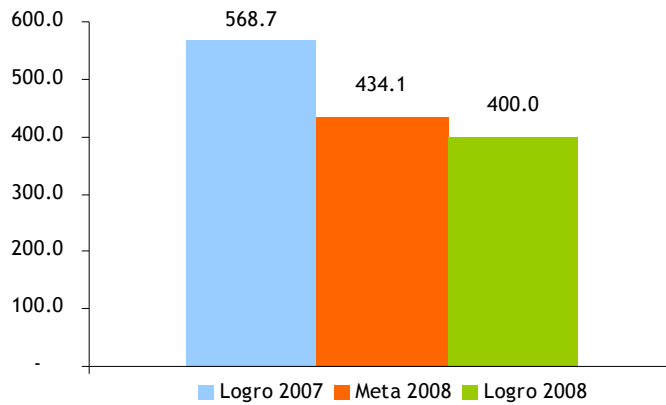
La recaudación efectiva del Impuesto Selectivo a las Cervezas correspondiente a diciembre de 2008 ascendió a RD\$597.8 millones, lo que representa una reducción de RD\$175.3 millones con respecto a diciembre de 2007, esta cifra equivale a un 22.7%. De igual manera la recaudación efectiva muestra un déficit de RD\$81.4 millones respecto al monto estimado, correspondiente a un nivel de cumplimiento de 88%. (Ver Gráfica 4.2.1.1)



### 4.2.2 ISC Sobre el Ron y Otros productos Derivados del Alcohol

La recaudación efectiva por concepto del Impuesto Selectivo sobre el Consumo de Ron y otros productos derivados del alcohol correspondiente a diciembre de 2008 ascendió a RD\$400 millones, cifra que representa una reducción de RD\$168.7 millones respecto a diciembre de 2007, lo que equivale a un 29.7%. Asimismo, la recaudación efectiva muestra un déficit de RD\$34.1 millones respecto al estimado, para un nivel de cumplimiento de 92.1%. (Ver Gráfica 4.2.2.1)

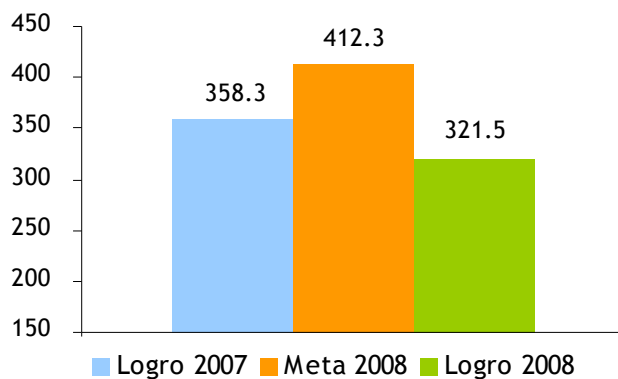
**Gráfica 4.2.2.1**  
**Estimación vs Recaudación de ISC sobre el Ron**  
**y otros productos derivados del alcohol**  
 Diciembre; en Millones de RD\$



#### 4.2.3 ISC Sobre los Productos de Tabaco

La recaudación efectiva por concepto del Impuesto Selectivo sobre los productos de Tabaco correspondiente a diciembre de 2008 ascendió a RD\$321.5 millones, presentando un decrecimiento de RD\$36.8 millones respecto a diciembre de 2007, equivalente a un 10.3%. Asimismo, la recaudación efectiva respecto al estimado muestra un nivel de cumplimiento de 78% con un déficit de RD\$90.8 millones. (Ver Gráfica 4.2.3.1)

**Gráfica 4.2.3.1**  
**Estimación vs Recaudación de**  
**ISC sobre el Tabaco**  
 Diciembre; Millones de RD\$

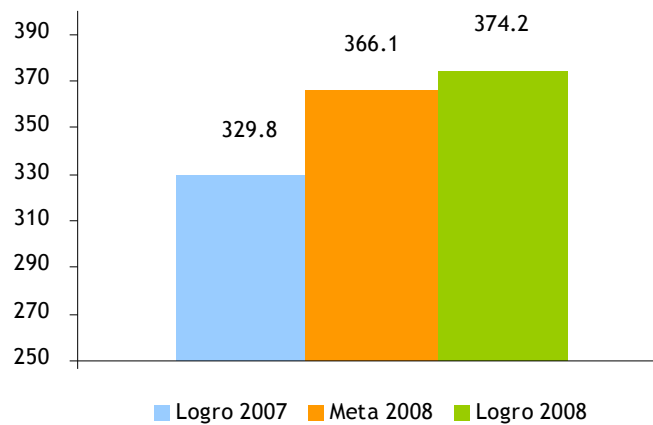




#### 4.2.4 Impuesto Selectivo Sobre las Telecomunicaciones

Las recaudaciones por concepto del Impuesto Selectivo a las Telecomunicaciones ascendieron a RD\$374.2 millones en el mes de noviembre del 2008, registrando un incremento de RD\$44.4 millones respecto a las recaudaciones de igual período del año 2007. De igual modo, la recaudación efectiva respecto al estimado mostró un nivel de cumplimiento de 102.29%, equivalente a un superávit de RD\$8.1 millones. (Ver Gráfica 4.2.4.1)

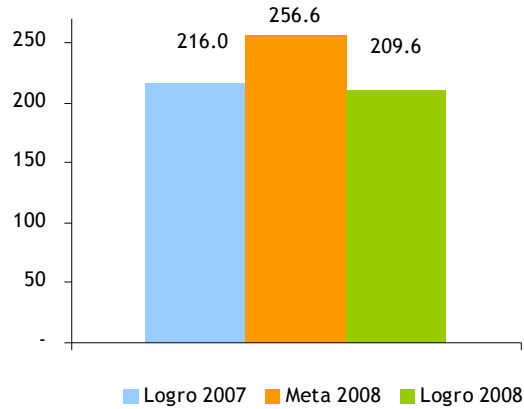
**Gráfica 4.2.4.1**  
**Estimación vs Recaudación de**  
**ISC sobre las Telecomunicaciones**  
En Millones de RD\$



#### 4.2.5 Impuesto Selectivo sobre los Seguros

La recaudación efectiva por concepto del Impuesto Selectivo a los Seguros en diciembre de 2008 ascendió a RD\$209.6 millones, presentando un decrecimiento de RD\$6.3 millones respecto al mismo período del año anterior, equivalente a un 2.9%. Respecto al estimado, la recaudación efectiva presenta un cumplimiento de un 81.7% con un déficit de RD\$47 millones. (Ver Gráfica 4.2.5.1)

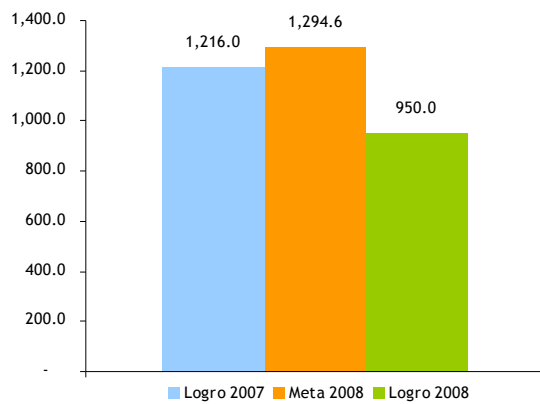
**Gráfica 4.2.5.1**  
**Estimación vs Recaudación de ISC sobre los Seguros**  
 Millones de RD\$



#### 4.2.6 Impuesto Selectivo sobre los Hidrocarburos

La recaudación por concepto del Impuesto Selectivo sobre el Consumo de Hidrocarburos en diciembre ascendió a RD\$950 millones, lo que representa una disminución de RD\$266 millones respecto al mismo período del 2007, equivalente a un decrecimiento de 21.9%. Asimismo, la recaudación presenta un déficit de RD\$344.7 millones respecto a la meta establecida, equivalente a un cumplimiento de 73.4%. (Ver Gráfica 4.2.6.1)

**Gráfica 4.2.6.1**  
**Estimación vs Recaudación de Ad-valorem Hidrocarburos**  
 Diciembre 2008 vs 2007



## Anexos

### Anexo 1

#### COMPARATIVO REDAUDACION EFECTIVA MENSUAL

Diciembre 2008 vs 2007

(En millones de RD\$)

Conceptos	Recaudación		Variación	
	2007	2008*	Absoluta	Relativa
<b>IMPUESTOS SOBRE LOS INGRESOS</b>	<b>3,849.2</b>	<b>3,849.3</b>	<b>0.0</b>	<b>0.0%</b>
<b>Impuestos Sobre la Renta de las Personas</b>	<b>908.6</b>	<b>1,141.4</b>	<b>232.8</b>	<b>25.6%</b>
- Impuesto S/Renta de las Personas Físicas Ley 11-92	113.7	137.0	23.3	20.5%
- Impuesto S/Renta de los Salarios Ley 11-92	597.6	776.1	178.4	29.9%
- Otros	197.3	228.4	31.1	15.7%
<b>Impuestos Sobre los Ingresos de las Empresas</b>	<b>1,861.3</b>	<b>1,645.5</b>	<b>-215.8</b>	<b>-11.6%</b>
- Impuesto S/Renta de las Empresas Ley 11-92	1,849.7	1,634.3	-215.4	-11.6%
- Casinos de Juego	11.6	11.2	-0.4	-3.5%
<b>Otros Impuestos Sobre los Ingresos</b>	<b>1,079.3</b>	<b>1,062.4</b>	<b>-17.0</b>	<b>-1.6%</b>
- Dividendos	398.4	150.6	-247.7	-62.2%
- Intereses Pagados	32.0	52.3	20.3	63.5%
- Provisión de Bs. Y Ss. Al Estado	296.8	153.5	-143.2	-48.3%
- Otro Tipo de Renta no Especificado	51.4	71.8	20.4	39.8%
- Pagos al Exterior en General	252.9	589.8	336.9	133.2%
- Otros	47.9	44.3	-3.6	-7.5%
<b>IMPUESTOS SOBRE LA PROPIEDAD</b>	<b>815.7</b>	<b>745.1</b>	<b>-70.5</b>	<b>-8.6%</b>
- Operaciones Inmobiliarias	287.2	242.2	-45.0	-15.7%
- Impuestos Viviendas Suntuarias	25.5	18.3	-7.2	-28.2%
- Impuesto Sobre Sucesiones	9.3	12.6	3.3	35.5%
- Impuesto Sobre el Patrimonio de las Empresa (Ley557-05)	43.4	42.7	-0.7	-1.6%
- Imp. Inscripción Vehículos (Placa)	352.2	321.9	-30.3	-8.6%
- Otros	98.0	107.3	9.3	9.5%
<b>IMPUESTOS SOBRE MERCANCIAS Y SERVICIOS</b>	<b>7,235.2</b>	<b>6,723.9</b>	<b>-511.3</b>	<b>-7.1%</b>
<b>Impuestos Transf. de Bienes Industrializ.y Ss.</b>	<b>3,262.4</b>	<b>3,110.6</b>	<b>-151.8</b>	<b>-4.7%</b>
- ITBIS	3,251.1	3,079.4	-171.6	-5.3%
- Otros	11.3	31.2	19.8	175.3%
<b>Impuestos Sobre Mercancías</b>	<b>2,917.8</b>	<b>2,270.2</b>	<b>-647.6</b>	<b>-22.2%</b>
- Impuestos Selectivos Prod derivados del Alcohol	568.7	400.0	-168.7	-29.7%
- Impuesto Selectivo a las cervezas	773.1	597.8	-175.3	-22.7%
- Impuesto Selectivo al Tabaco	358.3	321.5	-36.8	-10.3%
- Hidrocarburos	1,216.0	950.0	-266.0	-21.9%
- Otros	1.8	0.9	-0.9	-49.6%
<b>Impuestos Sobre los servicios</b>	<b>912.0</b>	<b>922.6</b>	<b>10.7</b>	<b>1.2%</b>
- Impuestos S/Cheques y Transf. Bancarias	366.2	338.0	-28.2	-7.7%
- Impuesto S/Ss. De Telecomunicaciones	329.8	374.2	44.4	13.5%
- Impuesto s/ los Seguros	216.0	209.7	-6.3	-2.9%
- Otros	<b>0.1</b>	<b>0.8</b>	<b>0.7</b>	<b>1354.6%</b>
<b>Impuestos Sobre el Uso de Bienes y Licencias</b>	<b>143.0</b>	<b>420.5</b>	<b>277.4</b>	<b>193.9%</b>
- Derecho de Circulación Vehículos de Motor	111.3	386.4	275.1	247.2%
- Otros	31.8	34.1	2.3	7.3%
<b>IMPUESTOS SOBRE EL COMERCIO EXTERIOR</b>	<b>206.3</b>	<b>207.7</b>	<b>1.4</b>	<b>0.7%</b>
- Salida de Pasajeros al Exterior por Aeropuertos	202.1	204.2	2.1	1.1%
- Otros	2.7	3.4	0.7	26.3%
<b>OTROS IMPUESTOS</b>	<b>1.3</b>	<b>0.0</b>	<b>-1.3</b>	<b>-99.5%</b>
<b>OTROS INGRESOS NO TRIBUTARIOS</b>	<b>127.1</b>	<b>187.5</b>	<b>60.4</b>	<b>47.5%</b>
- Tarjetas de Turismo	116.0	173.5	57.5	49.6%
- Otros	11.1	13.9	2.9	25.8%
<b>TOTAL</b>	<b>12,234.8</b>	<b>11,713.5</b>	<b>-521.3</b>	<b>-4.3%</b>

## Anexo 2

### COMPARATIVO REDAUDACION EFECTIVA ACUMULADO

Enero-Diciembre 2008 vs 2007

(En millones de RD\$)

Conceptos	Recaudación		Variación	
	2007	2008*	Absoluta	Relativa
<b>IMPUESTOS SOBRE LOS INGRESOS</b>	<b>55,713.3</b>	<b>57,976.6</b>	<b>2,263.3</b>	<b>4.1%</b>
<b>Impuestos Sobre la Renta de las Personas</b>	<b>11,878.8</b>	<b>15,928.9</b>	<b>4,050.1</b>	<b>34.1%</b>
-Impuesto S/Renta de las Personas Físicas Ley 11-92	945.6	3,599.0	2,653.3	280.6%
-Impuesto S/Renta de los Salarios Ley 11-92	8,735.4	9,466.3	730.9	8.4%
-Otros	2,197.7	2,863.5	665.8	30.3%
<b>Impuestos Sobre los Ingresos de las Empresas</b>	<b>30,135.3</b>	<b>27,004.4</b>	<b>-3,130.9</b>	<b>-10.4%</b>
- Impuesto S/Renta de las Empresas Ley 11-92	29,995.4	26,858.0	-3,137.3	-10.5%
- Casinos de Juego	139.9	146.3	6.4	4.6%
<b>Otros Impuestos Sobre los Ingresos</b>	<b>13,699.1</b>	<b>15,043.4</b>	<b>1,344.2</b>	<b>9.8%</b>
- Dividendos	5,515.5	4,718.7	-796.8	-14.4%
- Intereses Pagados	555.0	795.0	240.0	43.2%
- Provisión de Bs. Y Ss. Al Estado	2,940.6	3,080.7	140.1	4.8%
- Otro Tipo de Renta no Especificado	502.1	800.2	298.2	59.4%
- Pagos al Exterior en General	3,587.9	5,114.7	1,526.8	42.6%
- Otros	598.0	534.1	-63.9	-10.7%
<b>IMPUESTOS SOBRE LA PROPIEDAD</b>	<b>10,476.0</b>	<b>12,150.6</b>	<b>1,674.6</b>	<b>16.0%</b>
- Operaciones Inmobiliarias	3,274.7	3,403.2	128.5	3.9%
- Impuestos Viviendas Suntuarias	489.6	480.0	-9.6	-2.0%
- Impuesto Sobre Sucesiones	142.6	237.1	94.6	66.3%
- Impuesto Sobre el Patrimonio de las Empresa (Ley557-05)	1,311.5	1,953.4	641.9	48.9%
- Imp. Inscripción Vehículos (Placa)	4,419.3	4,791.9	372.6	8.4%
- Otros	838.4	1,285.0	446.6	53.3%
<b>IMPUESTOS SOBRE MERCANCIAS Y SERVICIOS</b>	<b>76,433.1</b>	<b>85,414.0</b>	<b>8,980.9</b>	<b>11.7%</b>
<b>Impuestos Transf. de Bienes Industrializ.y Ss.</b>	<b>35,723.8</b>	<b>40,080.8</b>	<b>4,356.9</b>	<b>12.2%</b>
- ITBIS	35,352.8	39,805.3	4,452.5	12.6%
- Otros	371.0	275.5	-95.5	-25.7%
<b>Impuestos Sobre Mercancías</b>	<b>28,038.6</b>	<b>31,971.2</b>	<b>3,932.6</b>	<b>14.0%</b>
-Impuestos Selectivos Prod derivados del Alcohol	4,688.1	4,329.1	-358.9	-7.7%
-Impuesto Selectivo a las cervezas	7,679.2	7,709.3	30.1	0.4%
-Impuesto Selectivo al Tabaco	3,240.0	3,912.1	672.1	20.7%
-Hidrocarburos	12,147.1	15,990.2	3,843.0	31.6%
-Otros	284.2	30.5	-253.7	-89.3%
<b>Impuestos Sobre los servicios</b>	<b>9,742.6</b>	<b>11,734.6</b>	<b>1,992.0</b>	<b>20.4%</b>
-Impuestos S/Cheques y Transf. Bancarias	3,832.5	4,471.8	639.3	16.7%
-Impuesto S/Ss. De Telecomunicaciones	3,866.4	4,310.6	444.2	11.5%
-Impuesto s/ los Seguros	2,019.0	2,903.6	884.6	43.8%
-Otros	24.7	48.7	24.0	97.0%
<b>Impuestos Sobre el Uso de Bienes y Licencias</b>	<b>2,928.1</b>	<b>1,627.4</b>	<b>-1,300.7</b>	<b>-44.4%</b>
-Derecho de Circulación Vehículos de Motor	1,055.6	1,217.3	161.7	15.3%
-Impuesto Sobre Tramitación de Documentos	1,486.9	2.3	-1,484.6	-99.8%
-Otros	385.6	407.8	22.3	5.8%
<b>IMPUESTOS SOBRE EL COMERCIO EXTERIOR</b>	<b>3,203.7</b>	<b>3,157.1</b>	<b>-46.6</b>	<b>-1.5%</b>
-Salida de Pasajeros al Exterior por Aeropuertos	2,929.6	3,113.9	184.3	6.3%
-Derechos Consulares	242.0	2.6	-239.3	-98.9%
-Otros	32.2	40.5	8.4	26.0%
<b>OTROS IMPUESTOS</b>	<b>91.0</b>	<b>0.1</b>	<b>-90.9</b>	<b>-99.9%</b>
<b>OTROS INGRESOS NO TRIBUTARIOS</b>	<b>1,348.1</b>	<b>1,300.7</b>	<b>-47.4</b>	<b>-3.5%</b>
-Tarjetas de Turismo	1,113.2	1,167.8	54.6	4.9%
-Otros	234.9	132.9	-102.0	-43.4%
<b>TOTAL</b>	<b>147,265.2</b>	<b>159,999.1</b>	<b>12,733.9</b>	<b>8.6%</b>