

Dirección General de Impuestos Internos
Estudios Económicos y Tributarios



Informe de Recaudación Mensual
Agosto 2008

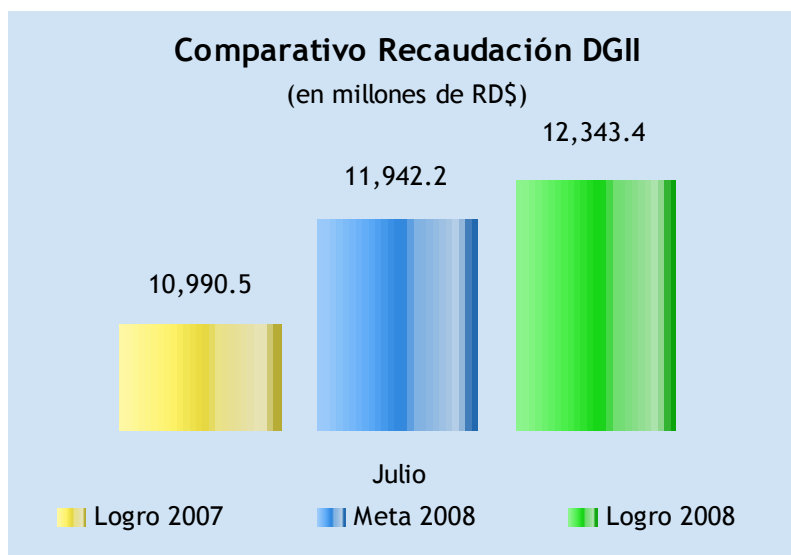
08 de Septiembre 2008

Informe de Recaudación Agosto 2008

1. Introducción

En el mes de agosto del presente año, las recaudaciones de la Dirección General de Impuestos Internos (DGII) se incrementaron en RD\$1,352.9 millones respecto al mismo período del año 2007, equivalente a un crecimiento de un 12.3%. Del mismo modo se observa un superávit de RD\$401.2 millones respecto a la meta establecida, para un nivel de cumplimiento de 103.4%. (Ver Gráfica 1)

Gráfica 1



Los reglones que presentan mejor desempeño, se destaca el Impuesto Selectivo a los Hidrocarburos con un cumplimiento de un 27.9% sobre lo estimado. De igual forma, el Impuesto Selectivo al Tabaco presentó un superávit de 9.2% sobre lo estimado y por último el Impuesto a la Transferencia de Bienes y Servicios (ITBIS) con un cumplimiento de un 4.89% sobre la meta. No obstante, el Impuesto a las Operaciones Inmobiliarias presenta un cumplimiento por debajo de la meta establecida de un 29.4% al igual que el Impuesto a la Inscripción de Vehículos con un 8.1%. Esto último, producto del alza en las tasas de interés activas. (Ver Cuadro 1)

Cuadro 1
Recaudación Efectiva vs Estimada
Agosto 2008 vs. 2007
En millones de RD\$

Conceptos	Recaudación		Diferencia	
	Estimado	Efectiva	Absoluta	Relativa
Impuesto sobre los Rentas de Empresas y Personas	3,584.6	3,644.3	59.7	1.7%
Operaciones Inmobiliarias	368.5	260.3	-108.3	-29.4%
ITBIS	3,370.1	3,534.7	164.6	4.9%
Sectivo Alcohol (Cerveza, Ron y demas)	1,173.3	1,109.0	-64.3	-5.5%
Selectivo Tabaco	241.2	263.3	22.1	9.2%
Selectivo Seguros	271.6	267.8	-3.8	-1.4%
Selectivo Hidrocarburos	1,152.4	1,473.6	321.2	27.9%
Impuesto Inscripción de Vehiculos (1ra. Placa)	379.9	349.2	-30.7	-8.1%
Otros*	1,517.6	1,441.3	-76.3	-5.0%
Total	12,059.3	12,343.4	284.1	2.4%

* El concepto Otros condensa todos los impuestos que no estan detallados en el cuadro anterior y no se refiere especificamente al renglón Otros Impuestos.

Por otro lado, en comparación a agosto del 2007, entre los impuestos que registraron un balance positivo se encuentran el Selectivo a los Hidrocarburos y el ITBIS con un crecimiento de un 24.2% y un 18.8% respectivamente. El Impuesto a las Operaciones Inmobiliarias, el Selectivo al Tabaco y el Impuesto a la Inscripción de Vehículos finalizaron con un menor monto recaudado en comparación al 2007. (Ver Cuadro 2)

Cuadro 2
Recaudación Efectiva
Agosto 2008 vs 2007
En millones de RD\$

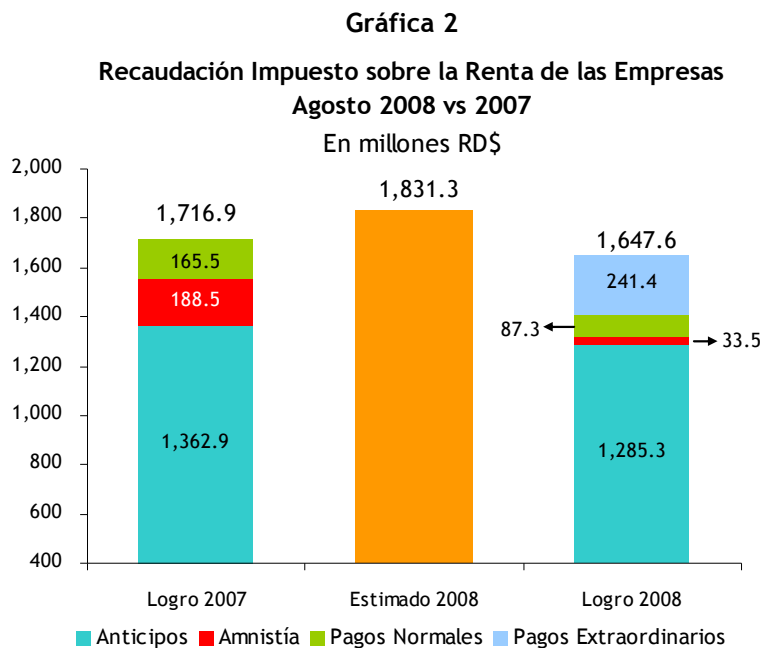
Conceptos	Recaudación		Diferencia	
	2007	2008	Absoluta	Relativa
Impuesto sobre los Rentas de Empresas y Personas	3,431.9	3,644.3	212.4	6.2%
Operaciones Inmobiliarias	360.1	260.3	-99.9	-27.7%
ITBIS	2,976.5	3,534.7	558.2	18.8%
Sectivo Alcohol (Cerveza, Ron y demas)	1,030.0	1,109.0	79.0	7.7%
Selectivo Tabaco	391.3	263.3	-128.0	-32.7%
Selectivo Seguros	228.5	267.8	39.3	17.2%
Selectivo Hidrocarburos	1,186.0	1,473.6	287.6	24.2%
Impuesto Inscripción de Vehiculos (1ra. Placa)	354.0	349.2	-4.8	-1.4%
Otros*	1,348.8	1,441.3	92.4	6.9%
Total	11,307.2	12,343.4	1,036.2	9.2%

* El concepto Otros condensa todos los impuestos que no estan detallados en el cuadro anterior y no se refiere especificamente al renglón Otros Impuestos.

2. Análisis por Impuestos

2.1 Impuesto sobre los Renta de las Empresas

En agosto del año 2008 la recaudación por concepto del Impuesto sobre la Renta de las Sociedades (ISR) ascendió a RD\$1,647.6 millones, registrando una disminución de RD\$69.3 millones respecto al mismo período en el 2007, equivalente a un 4.0%. En relación a las estimaciones se observa un déficit de RD\$183.7 millones para finalizar el periodo con un nivel de cumplimiento del 90.0%. (Ver Gráfica 2)



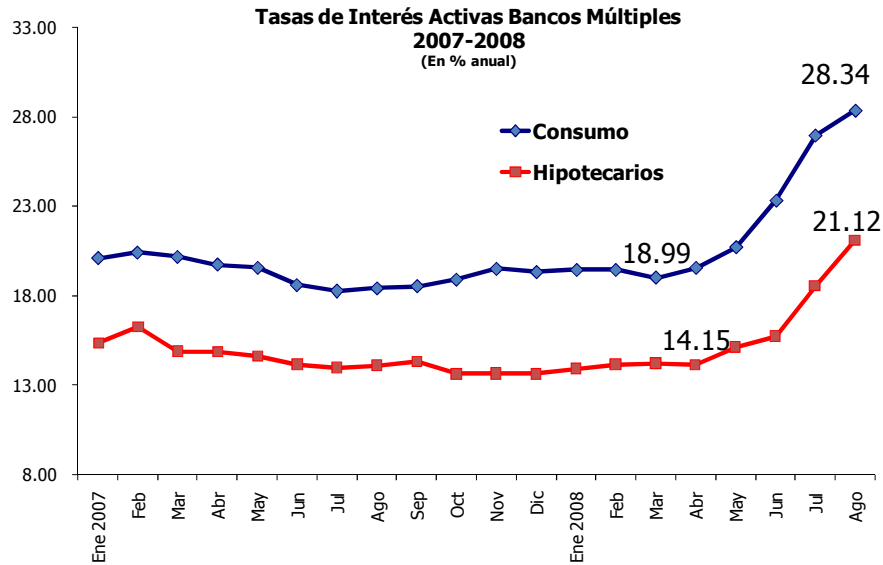
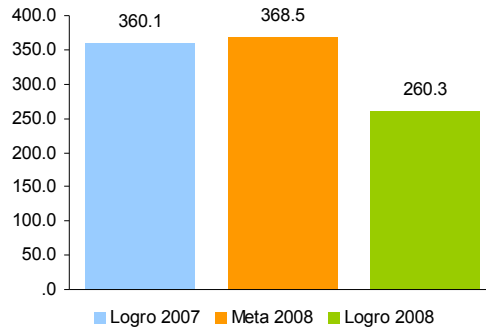
2.4 Impuestos sobre la Propiedad

2.4.1 Impuesto a las Operaciones Inmobiliarias, IVSS e Impuesto sobre los Activos

En el mes de agosto las recaudaciones por concepto de Operaciones Inmobiliarias disminuyeron con relación al mismo mes del año anterior en RD\$99.9 millones, mostrando así un decrecimiento de 28%, este impuesto muestra un nivel de cumplimiento 70.6%. Este bajo rendimiento en las operaciones inmobiliarias podría estar explicado en el aumento de la tasa de interés hipotecaria que se mantuvo el año pasado en un promedio de 14% y en los últimos dos meses ha aumentado a 21% (Ver Gráfica No. 3). Por su parte, las recaudaciones del impuesto sobre los activos mostraron un nivel de cumplimiento mayor con relación a lo estimado.

Gráfica 3

Impuestos Operación Inmobiliarias
Agosto; en millones de RD\$



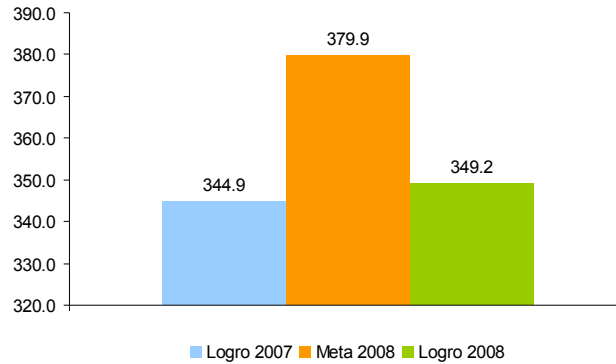
Fuente: BCRD

2.4.2 Impuesto sobre el Primer Registro de Vehículos (Primera Placa)

Los ingresos en el mes de agosto por este concepto aumentaron en un 1.2% en comparación con la recaudación efectiva del mismo mes del año anterior, registrando así un crecimiento de RD\$4.3 millones. No obstante, las estimaciones presentan una disminución de RD\$30.7 millones, equivalente a un cumplimiento de 92%. (Ver Gráfica 4). Este bajo rendimiento en este impuesto se explica por el aumento de la tasa de interés para préstamos de vehículos.

Gráfica 4

**Recaudación Impuesto Primer Registro de Vehículos
Agosto 2007-2008**
En Millones RD\$



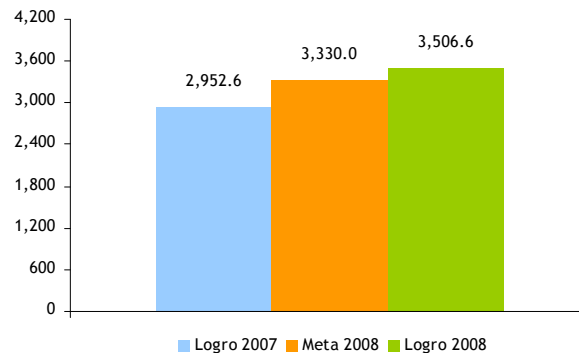
2.5. Impuestos Sobre Mercancías y Servicios

2.5.1 Impuesto Sobre la Transferencia de Bienes Industrializados y Servicios

Las recaudaciones por concepto del Impuesto sobre la Transferencia de Bienes Industrializados y Servicios (ITBIS) se incrementaron en RD\$553.7 millones en comparación con el monto recaudado en el mes de agosto del 2007, lo que representa un incremento de 18.7%. En relación a las estimaciones se observa una tasa de cumplimiento de 105.3%

Gráfica 5

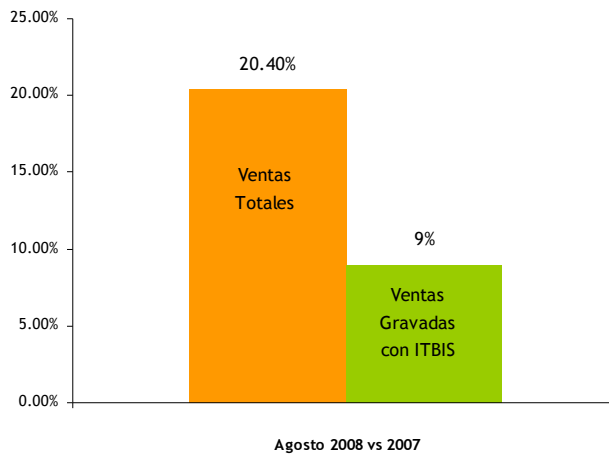
Estimación vs. Ejecución ITBIS
En Millones RD\$



Por su parte, las operaciones totales se incrementaron en RD\$24,213.1 millones, para un crecimiento de 20.4%. Asimismo, las operaciones gravadas crecieron en un 9%, lo que representa un incremento de RD\$5,003.7 millones. (Gráfica 6)

Gráfica 6

Crecimiento de Ventas
Fecha Declaración Agosto 2008 vs 2007



2.6.1 Impuesto Selectivo al Consumo de Alcoholes y Tabaco

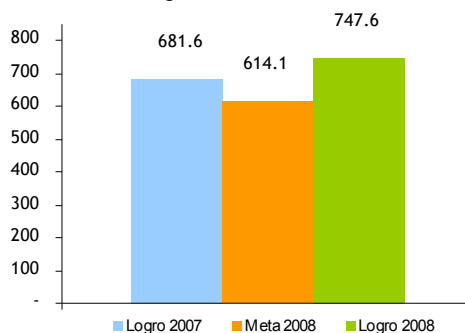
La recaudación del impuesto selectivo al consumo de agosto del 2008 ascendió a RD\$2,846.7 incrementándose en 7.9 % con respecto al mismo periodo del año anterior, representando el 23.8% de la recaudación total del mes. El incremento del selectivo al consumo responde principalmente al crecimiento de las recaudaciones del selectivo a la cerveza y del tabaco, mientras que las recaudaciones del alcohol representan el 26.3% del total de este impuesto.

2.6.1.1 ISC Sobre la Cerveza

La recaudación efectiva por concepto del Impuesto Selectivo a las Cervezas correspondiente al mes de agosto del 2008 ascendió a RD\$747.6 millones presentando un incremento de un 9.7% respecto al mes de agosto del 2007. Este sector muestra un nivel de cumplimiento de un 122% con respecto a lo estimado para el mes. (Ver Gráfica 7)

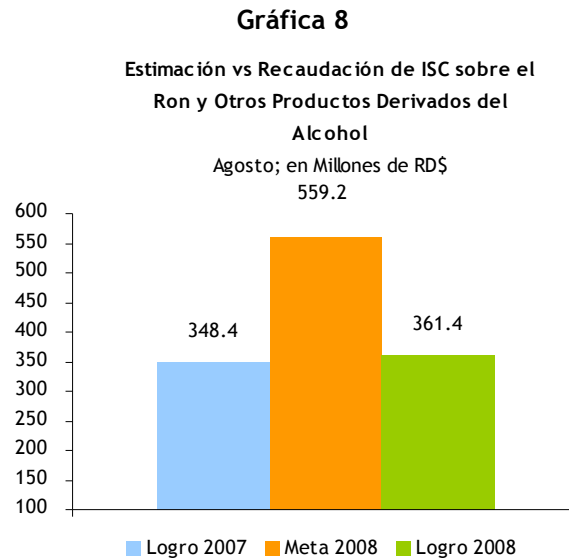
Gráfica 7

**Estimación vs Recaudación de
ISC a las Cervezas**
Agosto; en Millones de RD\$



2.6.1.2 ISC Sobre el Ron y Otros productos Derivados del Alcohol

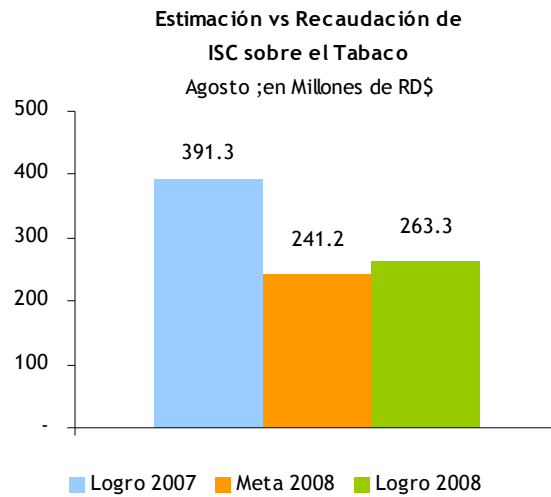
La recaudación efectiva del Impuesto Selectivo sobre el Consumo de Ron y otros productos derivados del alcohol en el mes de agosto ascendió a RD\$361.4 millones, lo que representa un incremento de RD\$13 millones respecto al mismo periodo del 2007, por otro lado la recaudación presenta un cumplimiento respecto a la meta establecida, equivalente a un 65%. (Gráfica 8)



2.6.1.3 ISC Sobre los Productos de Tabaco

La recaudación efectiva por concepto del Impuesto Selectivo sobre los productos de Tabaco correspondiente al mes de agosto del 2008 ascendió a RD\$263.3 millones presentando una reducción de RD\$128 millones respecto a agosto del 2007. Asimismo, la recaudación efectiva respecto al estimado mostró un superávit de RD\$22.1 millones, registrando un nivel de cumplimiento de 109%. (Ver Gráfica 9)

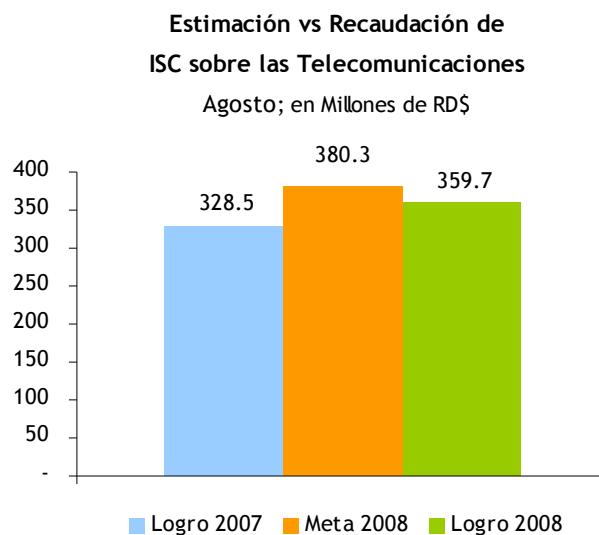
Gráfica 9



2.6.2 Impuesto Selectivo Sobre las Telecomunicaciones

Las recaudaciones por concepto del Impuesto Selectivo a las Telecomunicaciones ascendieron a RD\$359.7 millones en el mes de agosto del 2008, registrando un incremento de RD\$31.2 millones respecto a las recaudaciones de igual periodo del año 2007. De igual modo, la recaudación efectiva respecto al estimado mostró un nivel de cumplimiento de 95%. (Ver Gráfica 10)

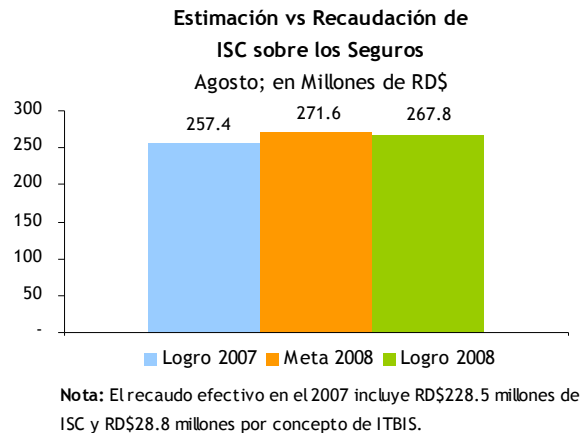
Gráfica 10



2.6.3 Impuesto Selectivo sobre los Seguros

La recaudación efectiva por concepto del Impuesto Selectivo sobre los Seguros en el mes de agosto ascendió a RD\$267.8 millones, lo que representa un incremento de RD\$10.5 millones respecto al mismo periodo en el año anterior, equivalente a un 4.1%. Respecto al estimado la recaudación efectiva presenta un cumplimiento de un 98.6%. (Ver Gráfica 11)

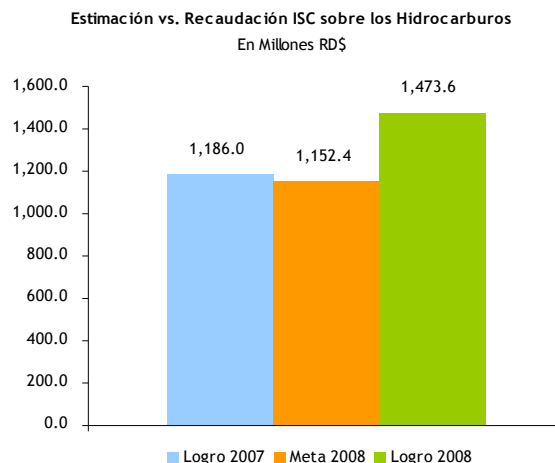
Gráfica 11



2.6.4 Impuesto Selectivo sobre los Hidrocarburos

La recaudación por concepto del Impuesto Selectivo sobre el Consumo de Hidrocarburos en el mes de agosto ascendió a RD\$1,473.6 millones, lo que representa un incremento de RD\$287.6 millones respecto al mismo periodo del 2007, equivalente a un crecimiento de 24.2%. Asimismo, la recaudación presenta un superávit de RD\$321.2 millones respecto a la meta establecida, equivalente a un cumplimiento de 128%. (Ver Gráfica 12)

Gráfica 12



Anexos

Anexo 1

COMPARATIVO REDAUDACION EFECTIVA MENSUAL

Agosto 2008 vs 2007

(En millones de RD\$)

Conceptos	Recaudación		Variación	
	2007	2008*	Absoluta	Relativa
IMPUESTOS SOBRE LOS INGRESOS	3,431.9	3,644.3	212.4	6.2%
Impuestos Sobre la Renta de las Personas	884.8	992.3	107.6	12.2%
- Impuesto S/Renta de las Personas Físicas Ley 11-92	23.0	26.0	3.0	13.0%
- Impuesto S/Renta de los Salarios Ley 11-92	661.4	716.4	55.0	8.3%
- Otros	200.4	250.0	49.6	24.7%
Impuestos Sobre los Ingresos de las Empresas	1,728.2	1,672.6	-55.7	-3.2%
- Impuesto S/Renta de las Empresas Ley 11-92	1,716.5	1,660.4	-56.1	-3.3%
- Casinos de Juego	11.7	12.2	0.5	4.0%
Otros Impuestos Sobre los Ingresos	818.9	979.4	160.5	19.6%
- Dividendos	216.3	147.4	-68.9	-31.9%
- Intereses Pagados	20.6	32.0	11.3	55.0%
- Provisión de Bs. Y Ss. Al Estado	242.5	202.9	-39.6	-16.3%
- Otro Tipo de Renta no Especificado	43.8	72.2	28.4	64.9%
- Pagos al Exterior en General	251.9	444.9	193.0	76.6%
- Otros	43.7	79.9	36.1	82.7%
IMPUESTOS SOBRE LA PROPIEDAD	847.8	797.8	-50.0	-5.9%
- Operaciones Inmobiliarias	360.1	260.3	-99.9	-27.7%
- Impuestos Viviendas Suntuarias	26.7	25.7	-1.0	-3.7%
- Impuesto Sobre Sucesiones	9.4	11.4	2.0	20.8%
- Impuesto Sobre el Patrimonio de las Empresa (Ley557-05)	35.5	38.5	3.0	8.3%
- Imp. Inscripción Vehículos (Placa)	354.0	349.2	-4.8	-1.4%
- Otros	62.1	112.8	50.7	81.6%
IMPUESTOS SOBRE MERCANCIAS Y SERVICIOS	6,611.2	7,496.2	885.0	13.4%
Impuestos Transf. de Bienes Industrializ.y Ss.	2,976.5	3,534.7	558.2	18.8%
- ITBIS	2,951.9	3,509.8	557.8	18.9%
- Otros	24.5	24.9	0.4	1.6%
Impuestos Sobre Mercancías	2,637.5	2,846.7	209.2	7.9%
- Impuestos Selectivos Prod derivados del Alcohol	348.4	361.4	13.0	3.7%
- Impuesto Selectivo a las cervezas	681.6	747.6	66.0	9.7%
- Impuesto Selectivo al Tabaco	391.3	263.3	-128.0	-32.7%
- Hidrocarburos	1,186.0	1,473.6	287.6	24.2%
- Otros	30.1	0.7	-29.3	-97.6%
Impuestos Sobre los servicios	915.4	1,052.7	137.3	15.0%
- Impuestos S/Cheques y Transf. Bancarias	357.8	424.8	67.0	18.7%
- Impuesto S/Ss. De Telecomunicaciones	328.5	359.7	31.2	9.5%
- Impuesto s/ los Seguros	228.5	267.8	39.3	17.2%
- Otros	0.6	0.4	-0.2	-27.9%
Impuestos Sobre el Uso de Bienes y Licencias	81.8	62.1	-19.7	-24.1%
- Derecho de Circulación Vehículos de Motor	44.1	26.8	-17.4	-39.3%
- Impuesto Sobre Tramitación de Documentos	4.8	1.0	-3.8	-79.3%
- Licencias para portar Armas de Fuego***	-	-	0.0	100.0%
- Otros	32.9	34.4	1.5	4.5%
IMPUESTOS SOBRE EL COMERCIO EXTERIOR	308.6	306.2	-2.4	-0.8%
- Salida de Pasajeros al Exterior por Aeropuertos	286.1	301.2	15.1	5.3%
- Derechos Consulares	22.2	0.3	-21.9	-98.7%
- Otros	0.2	4.6	4.4	1847.5%
OTROS IMPUESTOS	4.8	1.5	-3.3	-68.1%
OTROS INGRESOS NO TRIBUTARIOS	103.0	97.4	-5.6	-5.4%
- Tarjetas de Turismo	81.0	89.7	8.7	10.7%
- Otros	21.9	7.7	-14.3	-65.0%
TOTAL	11,307.2	12,343.4	1,036.2	9.2%

Nota: El Recaudado 2008 incluye RD\$33.5 millones por concepto de Amnistía Fiscal.

Anexo 2

COMPARATIVO REDAUDACION EFECTIVA ACUMULADO

Enero-Agosto 2008 vs 2007

(En millones de RD\$)

Conceptos	Recaudación		Variación	
	2007	2008	Absoluta	Relativa
IMPUESTOS SOBRE LOS INGRESOS	39,552.7	41,590.5	2,037.8	5.2%
Impuestos Sobre la Renta de las Personas	8,330.1	11,707.1	3,377.0	40.5%
-Impuesto S/Renta de las Personas Físicas Ley 11-92	583.3	3,187.0	2,603.8	446.4%
-Impuesto S/Renta de los Salarios Ley 11-92	6,311.1	6,580.8	269.7	4.3%
-Otros	1,435.7	1,939.3	503.6	35.1%
Impuestos Sobre los Ingresos de las Empresas	21,538.8	19,856.4	-1,682.3	-7.8%
- Impuesto S/Renta de las Empresas Ley 11-92	21,445.1	19,756.8	-1,688.3	-7.9%
- Casinos de Juego	93.6	99.6	6.0	6.4%
Otros Impuestos Sobre los Ingresos	9,683.8	10,027.0	343.2	3.5%
- Dividendos	4,207.9	2,754.8	-1,453.2	-34.5%
- Intereses Pagados	338.9	507.9	169.1	49.9%
- Provisión de Bs. Y Ss. Al Estado	1,907.0	2,314.0	407.0	21.3%
- Otro Tipo de Renta no Especificado	312.4	509.2	196.8	63.0%
- Pagos al Exterior en General	2,512.8	3,579.6	1,066.8	42.5%
- Otros	404.8	361.5	-43.3	-10.7%
IMPUESTOS SOBRE LA PROPIEDAD	6,231.8	8,487.1	2,255.3	36.2%
- Operaciones Inmobiliarias	1,858.0	2,423.5	565.5	30.4%
- Impuestos Viviendas Suntuarias	293.3	319.0	25.6	8.7%
- Impuesto Sobre Sucesiones	95.8	139.1	43.3	45.2%
- Impuesto Sobre el Patrimonio de las Empresa (Ley557-05)	672.8	1,158.6	485.8	72.2%
- Imp. Inscripción Vehículos (Placa)	2,861.7	3,633.3	771.6	27.0%
- Otros	450.2	813.5	363.4	80.7%
IMPUESTOS SOBRE MERCANCIAS Y SERVICIOS	49,805.4	58,319.3	8,513.9	17.1%
Impuestos Transf. de Bienes Industrializ.y Ss.	23,802.9	27,522.0	3,719.1	15.6%
- ITBIS	23,498.1	27,367.2	3,869.1	16.5%
- Otros	304.9	154.9	-150.0	-49.2%
Impuestos Sobre Mercancías	17,874.0	22,306.5	4,432.5	24.8%
-Impuestos Selectivos Prod derivados del Alcohol	2,897.8	2,965.4	67.5	2.3%
-Impuesto Selectivo a las cervezas	4,998.2	5,319.3	321.2	6.4%
-Impuesto Selectivo al Tabaco	1,942.2	2,616.7	674.5	34.7%
-Hidrocarburos	7,754.8	11,386.5	3,631.7	46.8%
-Otros	281.0	18.5	-262.4	-93.4%
Impuestos Sobre los servicios	6,219.1	8,000.7	1,781.6	28.6%
-Impuestos S/Cheques y Transf. Bancarias	2,473.8	3,083.1	609.3	24.6%
-Impuesto S/Ss. De Telecomunicaciones	2,542.4	2,848.5	306.1	12.0%
-Impuesto s/ los Seguros	1,179.1	2,023.9	844.8	71.6%
-Otros	23.9	45.2	21.4	89.5%
Impuestos Sobre el Uso de Bienes y Licencias	1,909.3	490.1	-1,419.2	-74.3%
-Derecho de Circulación Vehículos de Motor	167.8	215.4	47.5	28.3%
-Impuesto Sobre Tramitación de Documentos	1,485.5	2.1	-1,483.4	-99.9%
-Licencias para portar Armas de Fuego***	0.0	-	0.0	-100.0%
-Otros	255.9	272.7	16.7	6.5%
IMPUESTOS SOBRE EL COMERCIO EXTERIOR	2,304.3	2,325.3	21.0	0.9%
-Salida de Pasajeros al Exterior por Aeropuertos	2,099.6	2,297.5	197.9	9.4%
-Derechos Consulares	190.4	2.2	-188.2	-98.8%
-Otros	14.3	25.6	11.3	79.1%
OTROS IMPUESTOS	84.6	19.1	-65.5	-77.5%
OTROS INGRESOS NO TRIBUTARIOS	978.9	858.0	-120.9	-12.4%
-Tarjetas de Turismo	759.4	782.9	23.5	3.1%
-Otros	219.5	75.1	-144.4	-65.8%
TOTAL	98,957.8	111,599.4	12,641.6	12.8%

Nota: El Recaudo del 2007 incluye el pago extraordinario de Verizon por RD\$5,780 millones. El Recaudo del 2008 incluye el pago extraordinario de Brugal por RD\$4,100.2 millones y además RD\$751.9 millones por concepto de Amnistía Fiscal.