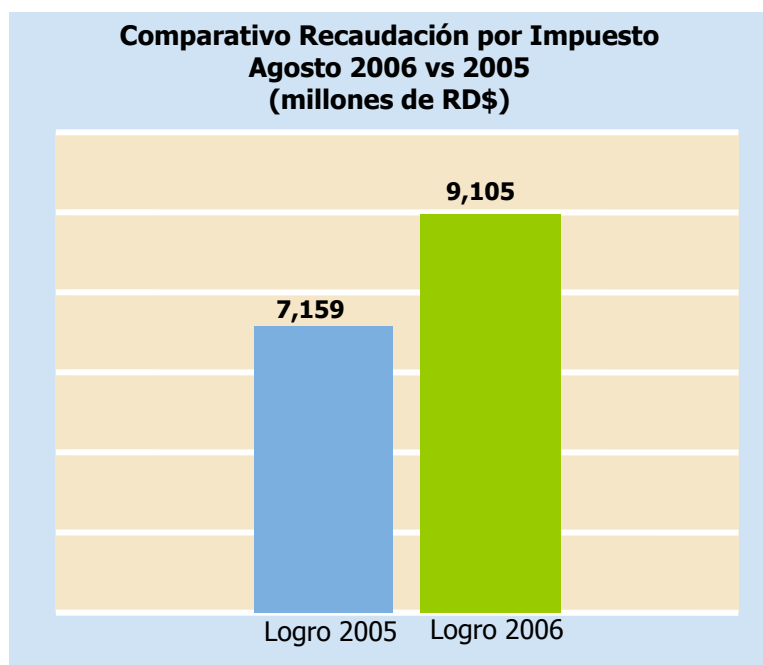


# Informe de Recaudación DGII

## Agosto 2006

La Dirección General de Impuestos Internos recaudó durante el mes de agosto de 2006 la cantidad de **RD\$9,105 millones**, superando las recaudaciones del mismo período del año anterior en **RD\$1,945 millones**, que implica un **crecimiento de 27%**.

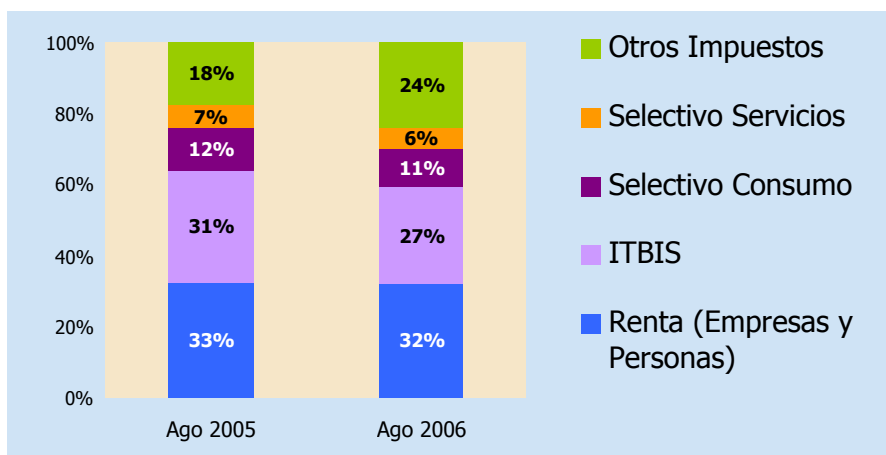
**Gráfico No. 1**



### Participación por Impuesto

En el período de análisis se destaca la participación del Impuesto Sobre la Renta de Empresas y Personas Físicas que representaron el 32%. El ITBIS tuvo una participación de 27%. Por otro lado, el Impuesto Selectivo al Consumo, que incluye el impuesto selectivo a las bebidas alcohólicas y tabaco contribuyó 11%, mientras que el Impuesto Selectivo sobre los Servicios representó el 6%. Los Otros Impuestos representaron el 24% del total recaudado en el período actual.

**Gráfico No. 2**

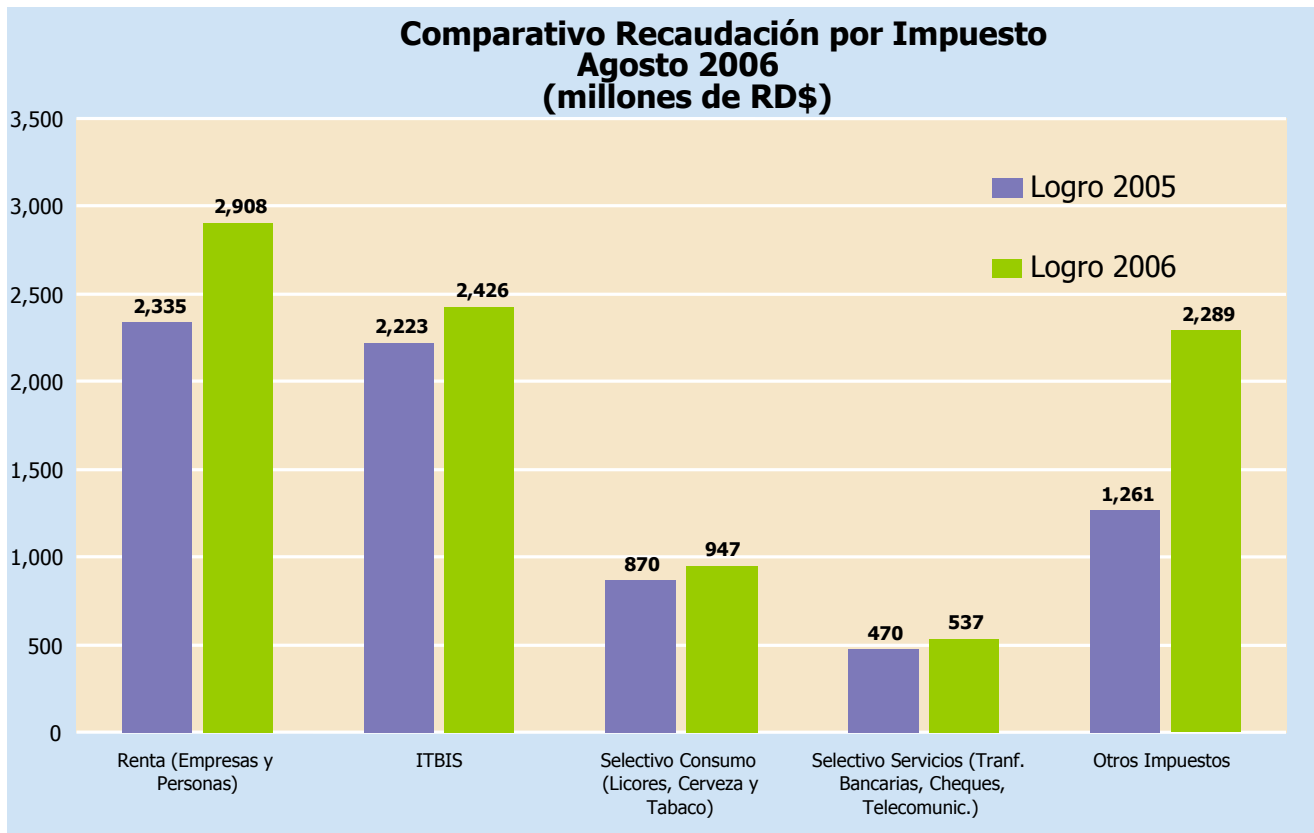


## Recaudación Efectiva por Impuestos

En Agosto 2006 se recaudaron **RD\$573 millones** adicionales al compararlo con el mismo período del año anterior por concepto de Impuesto Sobre la Renta (ISR) de Empresas y Personas Físicas, equivalente a un crecimiento de 25 por ciento. Se destaca que la DGII ha compensado **RD\$ 3,900 millones** de forma automática por concepto de saldos acumulados a favor de los contribuyentes, cumpliendo así con las disposiciones de la Ley 557-05 de Reforma Tributaria. Este punto es muy positivo ya que las empresas se han podido compensar dichos saldos que en años anteriores no se podían realizar automáticamente.

En este mismo orden, se destaca el crecimiento experimentado por el Impuesto sobre la Renta de los Asalariados con **RD\$1,627 millones** adicionales al comparar enero-agosto 2006 vs enero-agosto 2006. Es importante señalar que la recaudación esperada por la inclusión de un nuevo tramo de ingresos de Personas Físicas con la tasa de 30% que se aplica únicamente a salarios mensuales mayores a RD\$75,000, producto de la Reforma Tributaria (Ley 557-05), es menor que la pérdida fiscal producto del aumento del salario mínimo mensual imponible de RD\$21,440 a RD\$23,035 vigente a partir del mes de enero del presente año. En este sentido, el aumento es explicado básicamente por la eficiencia de la Administración Tributaria en el uso de la declaración electrónica de las nóminas para liquidación de dicho impuesto.

**Gráfico No. 3**



El ITBIS recaudado por DGII creció en RD\$2,282 millones en el período enero-agosto 2006 vs enero-agosto del 2005, lo que implica un crecimiento de 14%. El ITBIS Total que incluye el de Impuestos Internos y Aduanas, creció en 26% en el período enero-agosto 2006 vs enero-agosto 2005 (Ver cuadro No. 1).

**Cuadro No. 1**  
**Recaudación Efectiva ITBIS\***  
**Enero-Agosto 2006 vs 2005**  
**(millones de RD\$)**

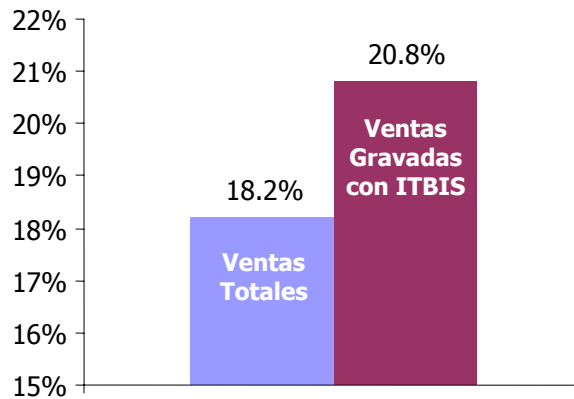
	2005	2006	Diferencia	
			Absoluta	Relativa
<b>Aduanas</b>	10,037.50	14,698.30	4,660.80	46%
<b>DGII</b>	16,839.86	19,121.45	2,281.59	14%
<b>Total</b>	<b>26,877.36</b>	<b>33,819.75</b>	<b>6,942.39</b>	<b>26%</b>

\*Preliminar

En este mismo orden, se destaca que las ventas gravadas con ITBIS crecieron más que las ventas totales confirmando así la eficacia del plan anti evasión iniciado por la DGII el año pasado. (Ver Gráfico No. 4)

**Gráfico No. 4**

**Crecimiento de las Ventas**  
**Agosto 2006 vs Agosto 2005**



En otro orden, el Impuesto Selectivo al Consumo de Alcohol, Cerveza y Tabaco creció en 9% al comparar agosto 2006 con agosto 2005. Este concepto continúa por debajo de lo estimado por la reducción en la cantidad declarada de litros vendidos de bebidas alcohólicas y de cigarrillos. Asimismo, el efecto negativo en las recaudaciones, por el cambio en la composición del consumo de cerveza regular a cervezas de menor grado alcohólico o Light. Se destaca que la recaudación por concepto de Selectivo a las Cervezas decreció en 5 por ciento al comparar el mes de agosto del año en curso con el mismo período del año anterior.

Se recuerda que las ventas declaradas por los contribuyentes en el mes de agosto corresponden a las de julio. En este sentido, las medidas de restricción de horario (efectivas a partir de agosto) no se reflejan todavía en este informe.

**COMPARATIVO REDAUDACION EFECTIVA**  
**Agosto 2006 vs 2005**  
**(En millones de RD\$)**

Conceptos	Recaudación		Variación	
	2005	2006*	Absoluta	Relativa
<b>IMPUESTOS SOBRE LOS INGRESOS</b>	<b>2,391.03</b>	<b>2,964.41</b>	<b>573.39</b>	<b>24.0%</b>
<b>Impuestos Sobre la Renta de las Personas</b>	<b>639.28</b>	<b>810.65</b>	<b>171.36</b>	<b>26.8%</b>
-Impuesto S/Renta de las Personas Físicas Ley 11-92	22.84	19.57	(3.27)	-14.3%
-Impuesto S/Renta de los Salarios Ley 11-92	505.37	621.48	116.11	23.0%
-Otros	111.07	169.59	58.52	52.7%
<b>Impuestos Sobre los Ingresos de las Empresas</b>	<b>1,207.54</b>	<b>1,425.50</b>	<b>217.96</b>	<b>18.1%</b>
- Impuesto S/Renta de las Empresas Ley 11-92	1,201.46	1,416.24	214.78	17.9%
- Casinos de Juego	6.08	9.26	3.18	52.3%
<b>Otros Impuestos Sobre los Ingresos</b>	<b>544.20</b>	<b>728.27</b>	<b>184.06</b>	<b>33.8%</b>
- Dividendos	247.14	146.69	(100.45)	-40.6%
- Intereses Pagados	9.02	15.60	6.58	73.0%
- Provisión de Bs. Y Ss. Al Estado	70.28	200.31	130.04	185.0%
- Otro Tipo de Renta no Especificado	24.12	26.72	2.60	10.8%
- Pagos al Exterior en General	143.68	291.45	147.77	102.8%
- Otros	49.97	47.49	(2.48)	-5.0%
<b>IMPUESTOS SOBRE LA PROPIEDAD</b>	<b>235.96</b>	<b>498.31</b>	<b>262.34</b>	<b>111.2%</b>
- Operaciones Inmobiliarias	150.82	166.45	15.63	10.4%
- Impuestos Viviendas Suntuarias	45.64	41.99	(3.65)	-8.0%
- Impuesto Sobre Sucesiones	10.51	9.52	(0.99)	-9.4%
- Impuesto Sobre los Activos (Ley557-05)	-	2.03	2.03	0.0%
- Imp. Inscripción Vehículos (Primera Placa)	-	239.44	239.44	100.0%
- Otros	28.77	38.88	10.12	35.2%
<b>IMPUESTOS SOBRE MERCANCIAS Y SERVICIOS</b>	<b>4,137.86</b>	<b>5,222.99</b>	<b>1,085.13</b>	<b>26.2%</b>
<b>Impuestos Transf. de Bienes Industrializ.y Ss.</b>	<b>2,263.29</b>	<b>2,462.99</b>	<b>199.70</b>	<b>8.8%</b>
- ITBIS	2,223.36	2,425.58	202.22	9.1%
- Otros	39.93	37.41	(2.52)	-6.3%
<b>Impuestos Sobre Mercancías</b>	<b>871.45</b>	<b>1,863.39</b>	<b>991.94</b>	<b>113.8%</b>
-Impuestos Selectivos Prod derivados del Alcohol	162.52	243.67	81.16	49.9%
-Impuesto Selectivo a las cervezas	534.72	507.81	(26.91)	-5.0%
-Impuesto Selectivo al Tabaco	172.42	195.49	23.07	13.4%
-Hidrocarburos	-	913.19	913.19	100.0%
-Otros	1.79	3.23	1.44	80.1%
<b>Impuestos Sobre los servicios</b>	<b>470.79</b>	<b>536.88</b>	<b>66.08</b>	<b>14.0%</b>
-Impuestos S/Cheques y Transf. Bancarias	230.35	256.72	26.37	11.4%
-Impuesto S/Ss. De Telecomunicaciones	240.14	280.00	39.86	16.6%
-Otros	0.31	0.16	(0.15)	-48.7%
<b>Impuestos Sobre el Uso de Bienes y Licencias</b>	<b>532.33</b>	<b>359.73</b>	<b>(172.59)</b>	<b>-32.4%</b>
-Derecho de Circulación Vehículos de Motor	376.56	181.57	(194.99)	-51.8%
-Impuesto Sobre Tramitación de Documentos	142.22	155.77	13.55	9.5%
-Otros	13.54	22.39	8.85	65.4%
<b>IMPUESTOS SOBRE EL COMERCIO EXTERIOR</b>	<b>271.62</b>	<b>310.94</b>	<b>39.31</b>	<b>14.5%</b>
-Salida de Pasajeros al Exterior por Aeropuertos	251.11	286.80	35.69	14.2%
-Derechos Consulares	19.15	22.02	2.87	15.0%
-Otros	1.35	2.12	0.76	56.4%
<b>OTROS IMPUESTOS</b>	<b>7.23</b>	<b>7.86</b>	<b>0.63</b>	<b>8.7%</b>
<b>OTROS INGRESOS NO TRIBUTARIOS</b>	<b>115.79</b>	<b>100.94</b>	<b>(14.84)</b>	<b>-12.8%</b>
-Tarjetas de Turismo	86.30	74.20	(12.10)	-14.0%
-Otros	29.49	26.74	(2.74)	-9.3%
<b>TOTAL</b>	<b>7,159.49</b>	<b>9,105.45</b>	<b>1,945.96</b>	<b>27.2%</b>

\*Preliminar

**COMPARATIVO REDAUDACION EFECTIVA ACUMULADA**  
**Enero-Agosto 2006 vs 2005**  
**(En millones de RD\$)**

Conceptos	Recaudación		Variación	
	Ene-Ago 2005	Ene-Ago 2006*	Absoluta	Relativa
<b>IMPUESTOS SOBRE LOS INGRESOS</b>	<b>18,418.97</b>	<b>23,002.86</b>	<b>4,583.89</b>	<b>25%</b>
<b>Impuestos Sobre la Renta de las Personas</b>	<b>4,526.19</b>	<b>6,398.06</b>	<b>1,871.86</b>	<b>41%</b>
- Impuesto S/Renta de las Personas Físicas Ley 11-92	417.63	502.36	84.73	20%
- Impuesto S/Renta de los Salarios Ley 11-92	3,920.96	5,548.11	1,627.15	41%
-Otros	826.90	1,158.23	331.34	40%
<b>Impuestos Sobre los Ingresos de las Empresas</b>	<b>11,471.19</b>	<b>11,923.06</b>	<b>451.87</b>	<b>4%</b>
- Impuesto S/Renta de las Empresas Ley 11-92	11,421.27	11,859.51	438.24	4%
- Casinos de Juego	47.39	63.56	16.17	34%
<b>Otros Impuestos Sobre los Ingresos</b>	<b>4,173.33</b>	<b>6,835.51</b>	<b>2,662.18</b>	<b>64%</b>
- Dividendos	1,687.21	2,569.81	882.60	52%
- Intereses Pagados	111.75	188.60	76.85	69%
- Provisión de Bs. Y Ss. Al Estado	394.32	1,435.59	1,041.27	264%
- Otro Tipo de Renta no Especificado	183.88	216.48	32.60	18%
- Pagos al Exterior en General	1,371.10	2,090.13	719.02	52%
- Otros	425.07	334.90	(90.17)	-21%
<b>IMPUESTOS SOBRE LA PROPIEDAD</b>	<b>2,074.05</b>	<b>3,594.54</b>	<b>1,520.49</b>	<b>73%</b>
- Operaciones Inmobiliarias	867.93	1,108.56	240.62	28%
- Impuestos Viviendas Suntuarias	925.19	895.96	(29.23)	-3%
- Impuesto Sobre Sucesiones	50.80	54.40	3.61	7%
- Impuesto Sobre los Activos (Ley557-05)	-	18.68	18.68	0%
- Imp. Inscripción Vehículos (Placa)	-	1,214.23	1,214.23	100%
- Otros	229.30	302.68	73.38	32%
<b>IMPUESTOS SOBRE MERCANCIAS Y SERVICIOS</b>	<b>29,462.83</b>	<b>38,340.32</b>	<b>8,877.49</b>	<b>30%</b>
<b>Impuestos Transf. de Bienes Industrializ. y Ss.</b>	<b>17,104.06</b>	<b>19,319.22</b>	<b>2,215.15</b>	<b>13%</b>
- ITBIS	16,839.86	19,121.45	2,281.60	14%
- Otros	264.21	197.76	(66.44)	-25%
<b>Impuestos Sobre Mercancías</b>	<b>6,775.49</b>	<b>13,105.37</b>	<b>6,329.88</b>	<b>93%</b>
-Impuestos Selectivos Prod derivados del Alcohol	1,350.35	1,749.15	398.80	30%
-Impuesto Selectivo a las cervezas	3,976.81	4,514.44	537.63	14%
-Impuesto Selectivo al Tabaco	1,429.55	1,611.87	182.32	13%
-Hidrocarburos	-	5,216.74	5,216.74	100%
-Otros	18.78	13.16	(5.61)	-30%
<b>Impuestos Sobre los servicios</b>	<b>3,889.01</b>	<b>4,387.58</b>	<b>498.57</b>	<b>13%</b>
-Impuestos S/Cheques y Transf. Bancarias	1,993.59	2,196.94	203.35	10%
-Impuesto S/Ss. De Telecomunicaciones	1,886.11	2,186.88	300.77	16%
-Otros	9.31	3.76	(5.55)	-60%
<b>Impuestos Sobre el Uso de Bienes y Licencias</b>	<b>1,694.27</b>	<b>1,528.16</b>	<b>(166.11)</b>	<b>-10%</b>
-Derecho de Circulación Vehículos de Motor	716.75	292.12	(424.63)	-59%
-Impuesto Sobre Tramitación de Documentos	915.43	1,112.22	196.79	21%
-Otros	62.07	123.71	61.64	99%
<b>IMPUESTOS SOBRE EL COMERCIO EXTERIOR</b>	<b>1,831.79</b>	<b>2,236.73</b>	<b>404.95</b>	<b>22%</b>
-Salida de Pasajeros al Exterior por Aeropuertos	1,698.50	2,071.18	372.68	22%
-Derechos Consulares	128.46	156.37	27.90	22%
-Otros	4.83	9.18	4.36	90%
<b>OTROS IMPUESTOS</b>	<b>51.48</b>	<b>61.72</b>	<b>10.23</b>	<b>20%</b>
<b>OTROS INGRESOS NO TRIBUTARIOS</b>	<b>807.34</b>	<b>974.38</b>	<b>167.04</b>	<b>21%</b>
-Tarjetas de Turismo	643.72	716.54	72.83	11%
-Otros	163.62	257.84	94.22	58%
<b>TOTAL</b>	<b>55,037</b>	<b>71,175</b>	<b>16,137</b>	<b>29%</b>

\* Preliminar