


SECRETARIA DE ESTADO DE FINANZAS
DIRECCION GENERAL DE IMPUESTOS INTERNOS

BOLETIN ESTADISTICO



Enero-Diciembre 2004

Departamento
Estudios
Económicos y
Tributarios





DIRECCIÓN GENERAL DE IMPUESTOS INTERNOS
BOLETÍN ESTADISTICO
Enero - Diciembre 2004

Esta es una publicación de la Dirección General de Impuestos Internos.
En caso de reproducción debe citarse la fuente.

Elaborado por: DEPARTAMENTO ESTUDIOS ECONÓMICOS Y TRIBUTARIOS
SECCIÓN DE ESTADÍSTICAS

CONTENIDO

PRESENTACION

CUADROS

PRIMERA PARTE

ESTRUCTURA Y EVOLUCION DE LA RECAUDACIÓN

Pág.

1	Comparativo Recaudación por Tipo de Impuestos, 2004-2003 (en millones de RD\$)	10
2	Estructura y Participación Porcentual de las Recaudaciones, 2004 (en millones de RD\$)	11
3	Recaudación Mensual por Tipo de Impuestos, 2004 (en millones de RD\$)	12
4	Recaudación Mensual por Tipo de Impuestos, 2004 (en porcentajes)	13
5	Comparativo Recaudación de Fondos Especiales y Terceros, 2004-2003 (en valores de RD\$)	14
6	Comparativo Recaudación en Moneda Extranjera, 2004-2003 (en valores de US\$)	15
7	Recaudación Mensual en Moneda Extranjera, 2004 (en valores de US\$)	16
8	Estructura Imposición sobre los Ingresos: Evolución Trimestral, 2003-2004 (en millones de RD\$)	17
8-1	Retenciones del Impuesto Sobre la Renta	17
9	Estructura Imposición Sobre la Propiedad: Evolución Trimestral, 2003-2004 (en millones de RD\$)	18
10	Estructura Imposición Sobre Mercancías y Servicios: Evolución Trimestral, 2003-2004 (en millones de RD\$)	19
11	Estructura Imposición Sobre el Comercio Exterior: Evolución Trimestral, 2003-2004 (en millones de RD\$)	20
SEGUNDA PARTE		
RECAUDACION POR ADMINISTRACION Y PROVINCIA		
12	Recaudación Anual por Tipo de Impuestos, 2003-2004 (en millones de RD\$)	22

13	Comparativo Recaudación por Administraciones Locales, 2004-2003 (en millones de RD\$)	23
14	Comparativo Recaudación Oficina de Grandes Contribuyentes (OGC) , 2004-2003 (en millones de RD\$)	24
15	Recaudación Mensual por Tipo de Impuestos, Oficina de Grandes Contribuyentes, 2004 (en valores de RD\$)	25
16	Recaudación Mensual por Tipo de Impuestos, Administración Local Central, 2004 (en valores de RD\$)	26
17	Recaudación Mensual por Tipo de Impuestos, Administración Local la Feria, 2004 (en valores de RD\$)	27
18	Recaudación Mensual por Tipo de Impuestos, Administración Local Herrera, 2004 (en valores de RD\$)	28
19	Recaudación Mensual por Tipo de Impuestos, Administración Local Oriental, 2004 (en valores de RD\$)	29
20	Recaudación Mensual por Tipo de Impuestos, Administración Local Villa Mella, 2004 (en valores de RD\$)	30
21	Recaudación Mensual por Tipo de Impuestos, Administración Local Boca Chica, 2004 (en valores de RD\$)	31
22	Recaudación Mensual por Tipo de Impuestos, Administración Local Los Minas, 2004 (en valores de RD\$)	32
23	Recaudación Mensual por Tipo de Impuestos, Administración Local la Fe, 2004 (en valores de RD\$)	33
24	Recaudación Mensual por Tipo de Impuestos, Administración Local Santiago, 2004 (en valores de RD\$)	34
25	Recaudación Mensual por Tipo de Impuestos, Administración Local Puerto Plata, 2004 (en valores de RD\$)	35
26	Recaudación Mensual por Tipo de Impuestos, Administración Local San Francisco, 2004 (en valores de RD\$)	36
27	Recaudación Mensual por Tipo de Impuestos, Administración Local La Vega, 2004 (en valores de RD\$)	37
28	Recaudación Mensual por Tipo de Impuestos, Administración Local Bonao, 2004 (en valores de RD\$)	38
29	Recaudación Mensual por Tipo de Impuestos, Administración Local Moca, 2004 (en valores de RD\$)	39
30	Recaudación Mensual por Tipo de Impuestos, Administración Local Salcedo, 2004 (en valores de RD\$)	40
31	Recaudación Mensual por Tipo de Impuestos, Administración Local Valverde Mao, 2004 (en valores de RD\$)	41

32	Recaudación Mensual por Tipo de Impuestos, Administración Local Nagua, 2004 (en valores de RD\$)	42
33	Recaudación Mensual por Tipo de Impuestos, Administración Local Montecristi, 2004 (en valores de RD\$)	43
34	Recaudación Mensual por Tipo de Impuestos, Administración Local San Pedro de Macorís, 2004 (en valores de RD\$)	44
35	Recaudación Mensual por Tipo de Impuestos, Administración Local La Romana, 2004 (en valores de RD\$)	45
36	Recaudación Mensual por Tipo de Impuestos, Administración Local Higüey, 2004 (en valores de RD\$)	46
37	Recaudación Mensual por Tipo de Impuestos, Administración Local El Seybo, 2004 (en valores de RD\$)	47
38	Recaudación Mensual por Tipo de Impuestos, Administración Local San Cristóbal, 2004 (en valores de RD\$)	48
39	Recaudación Mensual por Tipo de Impuestos, Administración Local Baní, 2004 (en valores de RD\$)	49
40	Recaudación Mensual por Tipo de Impuestos, Administración Local Azua, 2004 (en valores de RD\$)	50
41	Recaudación Mensual por Tipo de Impuestos, Administración Local Barahona, 2004 (en valores de RD\$)	51
42	Recaudación Mensual por Tipo de Impuestos, Administración Local San Juan de la Maguana, 2004 (en valores de RD\$)	52
43	Comparativo Recaudación por Provincias, enero-diciembre 2004-2003 (en millones de RD\$)	53
44	Recaudación por Regiones y Tipo de Impuestos, 2004 (en millones de RD\$)	54

TERCERA PARTE

RECAUDACION MENSUAL Y ANUAL POR TIPO DE IMPUESTOS

45	Participación de la Recaudación de la Dirección General de Impuestos Internos en los Ingresos Tributarios, 1997-2004 (en millones de RD\$)	56
46	Participación de la Recaudación de la Dirección General de Impuestos Internos en el Producto Interno Bruto, 1997-2004 (en millones de RD\$)	57
47	Recaudación Mensual y anual de Personas Físicas, 1995-2004 (en millones de RD\$)	58

48	Recaudación Mensual y anual de Sociedades, 1995-2004 (en millones de RD\$)	59
49	Recaudación Mensual y anual de Retenciones, 1998-2004 (en millones de RD\$)	60
49-1	Recaudación Mensual y anual Renta de los Salarios, 2001-2004 (en millones de RD\$)	61
49-2	Recaudación Mensual y anual Renta Originadas Prestación de Serv. Grales. 2001-2004 (en millones de RD\$)	62
49-3	Recaudación Mensual y anual Premios de Loterías , 2001-2004 (en millones de RD\$)	63
49-4	Recaudación Mensual y anual Alquiler y Arrendamiento , 2001-2004 (en millones de RD\$)	64
49-5	Recaudación Mensual y anual Retribución Complementaria , 2001-2004 (en millones de RD\$)	65
49-6	Recaudación Mensual y anual Distribución de Dividendos , 2001-2004 (en millones de RD\$)	66
49-7	Recaudación Mensual y anual Intereses Pagados , 2001-2004 (en millones de RD\$)	67
49-8	Recaudación Mensual y anual Provisión y Bs. Del Estado , 2003-2004 (en millones de RD\$)	68
49-9	Recaudación Mensual y anual Por Tipo de Renta no Especificado , 2001-2004 (en millones de RD\$)	69
49-10	Recaudación Mensual y anual Pagos al Exterior en Gral. , 2001-2004 (en millones de RD\$)	70
50	Recaudación Mensual y por años de Casinos de Juegos, 1995-2004 (en millones de RD\$)	71
51	Recaudación Mensual y por años de Hipódromos, 1995-2004 (en millones de RD\$)	72
52	Recaudación Mensual y anual de Operaciones Inmobiliarias, 1995-2004 (en millones de RD\$)	73
53	Recaudación Mensual y anual de Actos Traspaso Propiedad, 1995-2004 (en millones de RD\$)	74
54	Recaudación Mensual y anual de Impuesto a las Viviendas Suntuarias y Solares Urbanos (IVSS), 1995-2004 (en millones de RD\$)	75
55	Recaudación Mensual y anual de Vehículos de Motor, 1995-2004 (en millones de RD\$)	76

56	Recaudación Mensual y anual de Constitución de Compañía, 1995-2004 (en millones de RD\$)	77
57	Recaudación Mensual y anual de Sucesiones y Donaciones, 1995-2004 (en millones de RD\$)	78
58	Recaudación Mensual y anual de ITBIS, 1995-2004 (en millones de RD\$)	79
59	Recaudación Mensual y anual de Alkoholes y Cervezas, 1995-2004 (en millones de RD\$)	80
60	Recaudación Mensual y anual de Tabaco Manufacturado, 1995-2004 (en millones de RD\$)	81
61	Recaudación Mensual y anual de Dólares, 1995-2004 (en millones de RD\$)	82

PRESENTACION

La Dirección General de Impuestos Internos en interés de mantener informados, a la opinión, pública y especialistas en general en temas tributarios. Pone a disposición el Boletín Estadísticos 2004, que recopila la recaudación de los impuestos internos que administra la misma.

Durante el año 2004 fueron diversas las variables que influyeron en el crecimiento sostenido de las recaudaciones, entre las que se destacan el fortalecimiento del control fiscal, la modernización de los procesos tributarios, incremento del universo de ontribuyentes y a la incorporación de nuevas tecnologías.

El Boletín está dividido en varias secciones para su comprensión , la primera muestra la estructura y evolución de las recaudaciones, un análisis comparativo por fuente de ingresos, así como la tendencia de las recaudaciones por categorías de impuestos.

La segunda parte analiza la estructura y participación regional de las recaudaciones, destacándose la Oficina de Grandes Contribuyentes y las Administraciones Locales.

Finalmente, en la tercera parte se recopilan las estadísticas de recaudación mensual y por conceptos desde 1995 - 2004.



PRIMERA PARTE

**ESTRUCTURA Y EVOLUCION
DE LA RECAUDACION**

CUADRO No. 1
COMPARATIVO RECAUDACION POR TIPO DE IMPUESTOS, 2004-2003
 (En millones RD\$)

DESCRIPCION	AÑOS		VARIACION	
	2004 ^{a/}	2003	ABSOLUTA	RELATIVA
IMPUESTOS SOBRE LOS INGRESOS	24,380.34	20,343.61	4,036.74	19.84
Impuestos Sobre la Renta de las Personas	6,711.58	5,675.47	1,036.08	18.26
Impuesto S/Renta de las Personas Físicas Ley 11-92	594.42	379.39	215.03	56.68
Impuesto S/Renta de los Salarios Ley 11-92	4,963.32	4,487.51	475.81	10.60
Impuesto S/Renta originadas prestación de Serv. Grales.	578.86	401.81	177.05	44.06
Impuesto S/Premios de Lotería	75.02	59.67	15.35	25.72
Impuesto S/Renta proveniente de Alq. y Arrend.	131.38	99.47	31.91	32.08
Retribuciones Complementarias	368.58	247.62	120.96	48.85
Impuestos Sobre los Ingresos de las Empresas	11,724.05	9,417.71	2,306.34	24.49
Impuesto S/Renta de las Empresas Ley 11-92	11,631.34	9,355.35	2,275.99	24.33
Casinos de Juego	77.15	56.60	20.55	36.31
Hipodromos	15.56	5.76	9.80	170.14
Otros Impuestos Sobre los Ingresos	5,944.74	5,250.76	693.98	13.22
Dividendos	2,502.19	2,828.72	(326.53)	(11.54)
Intereses Pagados	286.64	123.74	162.90	131.65
Provisión de Bs. Y Ss. Al Estado	347.33	290.07	57.26	19.74
Otro Tipo de Renta no Especificado	255.72	167.52	88.20	52.65
Pagos al Exterior en General	2,073.39	1,309.50	763.89	58.33
Otros	479.47	531.21	(51.74)	(9.74)
IMPUESTOS SOBRE LA PROPIEDAD	1,949.17	1,257.80	691.37	54.97
Operaciones Inmobiliarias	730.11	395.61	334.50	84.55
Actos Traslativos	410.85	311.26	99.59	32.00
Impuestos Viviendas Suntuarias	340.44	246.28	94.16	38.24
Impuesto Sobre Sucesiones	223.01	135.29	87.72	64.85
Otros	244.74	169.36	75.38	44.51
IMPUESTOS SOBRE MERCANCIAS Y SERVICIOS	29,755.74	18,864.16	10,891.58	57.74
Impuestos Transf. de Bienes Indust. y Ss.	18,753.68	12,361.33	6,392.35	51.71
ITBIS	18,565.23	12,188.77	6,376.46	52.31
Otros	188.45	172.56	15.89	9.21
Impuestos Sobre Mercancías	7,144.29	4,828.88	2,315.41	47.95
Impuestos Selectivos Prod derivados del Alcohol	1,590.26	1,158.40	431.86	37.28
Impuesto Selectivo a las Cervezas	3,815.88	2,459.02	1,356.86	55.18
Impuesto Selectivo al Tabaco	1,701.14	1,184.87	516.27	43.57
Otros	37.01	26.59	10.42	39.19
Impuestos Sobre los Servicios	1,984.80	17.99	1,966.81	10,932.80
Impuesto S/Cheques y Transferencias ^{1/}	893.57	-	893.57	-
Impuesto S/Telecomunicaciones ^{2/}	355.41	-	355.41	-
Otros***	735.82	17.99	717.83	3,990.16
Impuestos Sobre el Uso de Bienes y Licencias	1,872.97	1,655.96	217.01	13.10
Derecho de Circulación Vehículos de Motor	392.81	725.93	(333.12)	(45.89)
Impuesto Sobre Tramitación de Documentos	1,194.01	680.24	513.77	75.53
Licencias para portar Armas de Fuego	210.18	167.43	42.75	25.54
Otros	75.95	82.36	(6.41)	(7.78)
IMPUESTOS SOBRE EL COMERCIO EXTERIOR	3,679.75	1,777.05	1,902.70	107.07
Salida de Pasajeros al Exterior por Aeropuertos	3,412.95	1,593.31	1,819.64	114.21
Derechos Consulares	253.87	168.71	85.16	50.48
Otros	12.93	15.03	(2.10)	(13.97)
OTROS IMPUESTOS	194.23	130.44	63.79	48.90
OTROS INGRESOS NO TRIBUTARIOS	1,316.92	934.44	382.48	40.93
Tarjetas de Turismo	1,145.62	778.44	367.18	47.17
Otros	171.30	156.00	15.30	9.81
TOTAL	61,276.15	43,307.50	17,968.65	41.49

Notas:

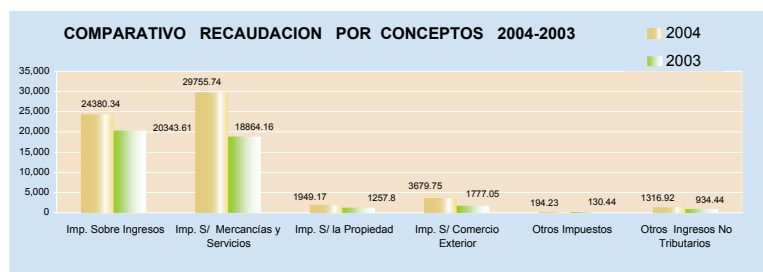
a/ Cifras preliminares.

b/ Ingresos en dólares convertidos en RD\$ a la tasa oficial vigente.

c/ El total general no incluye fondos especiales, terceros y otras Direcciones Generales.

1/ Impuestos Cheques y Telecomunicaciones entraron en vigencia a partir de octubre y noviembre 2004, según Ley 288-04..

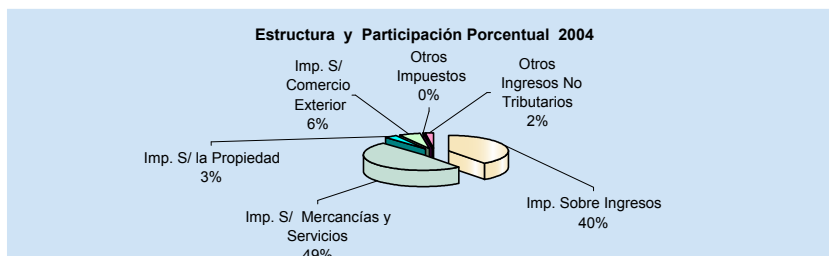
2/ Los Impuestos S/ los Servicios para el 2004 registran en el concepto Otros RDS 725.4 millones de la Contrib. Solidaria Transitoria.



CUADRO No. 2
ESTRUCTURA Y PARTICIPACION PORCENTUAL DE LAS RECAUDACIONES, 2004
 (En millones RD\$)

CONCEPTOS	RECAUDACION 2004 ^{1/}	PARTICIPACION %
IMPUESTOS SOBRE LOS INGRESOS	24,380.34	39.79
Impuestos Sobre la Renta de las Personas	6,711.58	10.95
Impuesto S/Renta de las Personas Físicas Ley 11-92	594.42	0.97
Impuesto S/Renta de los Salarios Ley 11-92	4,963.32	8.10
Impuesto S/Renta originadas prestación de Serv. Grales.	578.86	0.94
Impuesto S/Premios de Lotería	75.02	0.12
Impuesto S/Renta proveniente de Alq. y Arrend.	131.38	0.21
Retribuciones Complementarias	368.58	0.60
Impuestos Sobre los Ingresos de las Empresas	11,724.05	19.13
Impuesto S/Renta de las Empresas Ley 11-92	11,631.34	18.98
Casinos de Juego	77.15	0.13
Hipodromos	15.56	0.03
Otros Impuestos Sobre los Ingresos	5,944.74	9.70
Dividendos	2,502.19	4.08
Intereses Pagados	286.64	0.47
Provisión de Bs. Y Ss. Al Estado	347.33	0.57
Otro Tipo de Renta no Especificado	255.72	0.42
Pagos al Exterior en General	2,073.39	3.38
Otros	479.47	0.78
IMPUESTOS SOBRE LA PROPIEDAD	1,949.17	3.18
Operaciones Inmobiliarias	730.11	1.19
Actos Traslativos	410.85	0.67
Impuestos Viviendas Suntuarias	340.45	0.56
Impuesto Sobre Sucesiones	223.02	0.36
Otros	244.74	0.40
IMPUESTOS SOBRE MERCANCIAS Y SERVICIOS	29,755.74	48.56
Impuestos Transf. de Bienes Indust. y Ss.	18,753.68	30.61
ITBIS	18,565.23	30.30
Otros	188.45	0.31
Impuestos Sobre Mercancías	7,144.29	11.66
Impuestos Selectivos Prod derivados del Alcohol	1,590.26	2.60
Impuesto Selectivo a las cervezas	3,815.88	6.23
Impuesto Selectivo al Tabaco	1,701.14	2.78
Otros	37.01	0.06
Impuestos Sobre los servicios	1,984.80	3.24
Impuesto S/Cheques y Transferencias	893.57	1.46
Impuesto S/Telecomunicaciones	355.41	0.58
Otros	735.82	1.20
Impuestos Sobre el Uso de Bienes y Licencias	1,872.97	3.06
Derecho de Circulación Vehículos de Motor	392.81	0.64
Impuesto Sobre Tramitación de Documentos	1,194.02	1.95
Licencias para portar Armas de Fuego	210.19	0.34
Otros	75.95	0.12
IMPUESTOS SOBRE EL COMERCIO EXTERIOR	3,679.75	6.01
Salida de Pasajeros al Exterior por Aeropuertos	3,412.95	5.57
Derechos Consulares	253.87	0.41
Otros	12.93	0.02
OTROS IMPUESTOS	194.23	0.32
OTROS INGRESOS NO TRIBUTARIOS	1,316.92	2.15
Tarjetas de Turismo	1,145.62	1.87
Otros	171.30	0.28
TOTAL	61,276.15	100.00

1/ cifras preliminares.



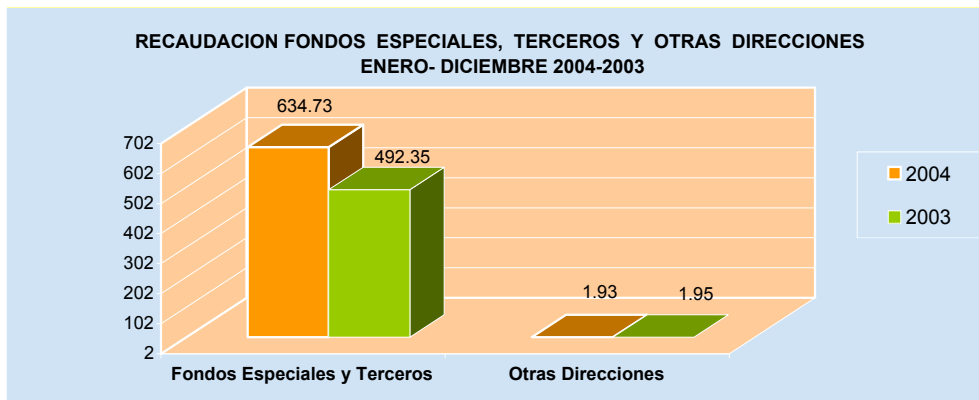
CUADRO No. 3
RECAUDACION MENSUAL POR TIPO DE IMPUESTOS, 2004
(En millones RD\$)

CONCEPTOS	ENERO	FEBRERO	MARZO	ABRIL	MAYO	JUNIO	JULIO	AGOSTO	SEPTIEMBRE	OCTUBRE	NOVIEMBRE	DICIEMBRE	TOTAL
IMPUESTOS SOBRE LOS INGRESOS	2,890.43	1,624.45	1,927.50	2,949.27	2,069.73	1,992.85	1,953.30	1,955.23	1,775.93	1,695.58	1,679.95	1,866.13	24,380.34
Impuestos Sobre la Renta de las Personas	702.50	528.80	650.71	550.75	703.76	570.29	543.87	635.67	497.88	461.07	408.68	457.57	6,711.58
Impuesto S/Renta de las Personas Físicas Ley 11-92	13.68	14.99	95.91	36.52	45.26	137.31	44.26	41.02	72.49	18.23	13.08	61.67	594.42
Impuesto S/Renta de los Salarios Ley 11-92	608.13	443.30	449.72	419.34	554.38	343.48	397.18	455.06	331.23	351.59	318.39	291.52	4,963.32
Impuesto S/Renta originadas prestación de Serv. Grales.	44.44	35.28	42.74	51.48	50.75	48.99	52.55	59.15	51.37	44.58	45.00	52.53	578.86
Impuesto S/Premios de Lotería	5.74	5.33	3.13	5.18	11.76	5.38	9.23	7.66	4.42	6.41	5.01	5.77	75.02
Impuesto S/Renta proveniente de Alq. y Arrend.	9.14	10.30	12.39	10.58	12.08	9.63	12.03	13.80	15.37	14.53	4.98	6.55	131.38
Retribuciones Complementarias	21.37	19.60	46.82	27.65	29.53	25.50	28.62	58.98	23.00	25.73	22.22	39.53	368.58
Impuestos Sobre los Ingresos de las Empresas	885.89	774.54	811.49	2,001.92	789.53	958.26	909.69	873.00	903.85	863.82	856.12	1,095.95	11,724.05
Impuesto S/Renta de las Empresas Ley 11-92	880.09	768.66	805.14	1,994.14	782.56	950.39	901.50	864.82	896.61	854.67	847.21	1,085.55	11,631.34
Casinos de Juego	5.02	5.35	5.51	6.79	6.42	6.53	6.75	6.63	5.76	7.30	7.15	7.94	77.15
Hipódromos	0.78	0.53	0.84	0.99	0.55	1.34	1.44	1.55	1.48	1.85	1.76	2.46	15.56
Otros Impuestos Sobre los Ingresos	1,302.04	321.11	465.30	396.60	576.44	464.30	499.74	446.56	374.20	370.69	415.15	312.61	5,944.74
Dividendos	922.28	100.38	139.36	126.53	309.66	167.89	173.12	67.64	136.53	150.69	116.31	91.80	2,502.19
Intereses Pagados	11.63	11.14	40.82	30.55	26.79	18.36	20.32	67.28	12.10	11.91	18.05	17.69	286.64
Provisión de Bs. Y Ss. Al Estado	35.61	14.41	21.82	26.58	44.67	31.26	41.59	48.05	34.69	15.99	16.79	15.87	347.33
Otro Tipo de Renta no Especificado	23.06	14.57	17.42	26.10	21.14	22.15	22.31	22.08	21.00	20.81	21.42	23.66	255.72
Pagos al Exterior en General	261.52	115.27	159.97	146.91	141.91	178.05	205.92	199.71	152.38	156.02	217.92	137.81	2,073.39
Otros	47.94	65.34	85.91	39.93	32.27	46.59	36.48	41.80	17.50	15.27	24.66	25.78	479.47
IMPUESTOS SOBRE LA PROPIEDAD	87.94	141.74	219.59	117.20	200.57	134.98	182.98	219.59	235.49	104.71	128.50	175.86	1,949.17
Operaciones Inmobiliarias	36.95	49.59	46.82	38.07	55.86	52.19	75.44	77.74	58.56	63.62	86.98	88.29	730.11
Actos Traslativos	24.04	41.67	41.41	30.69	50.65	38.31	60.47	72.14	50.03	0.71	0.71	0.02	410.85
Impuestos Viviendas Suntuarias	5.08	21.91	98.66	13.68	26.74	8.76	12.36	21.66	98.17	12.43	10.42	10.57	340.44
Impuesto Sobre Sucesiones	9.16	10.93	14.39	17.65	43.97	17.83	14.67	26.33	6.91	6.92	8.61	45.64	223.01
Otros	12.71	17.64	18.31	17.11	23.35	17.89	20.04	21.72	21.82	21.03	21.78	31.34	244.74
IMPUESTOS SOBRE MERCANCIAS Y SERVICIOS	2,415.01	2,112.18	2,185.84	2,371.57	2,305.96	2,163.92	2,423.16	2,519.56	2,379.25	2,607.87	2,888.80	3,382.62	29,755.74
Impuestos Transf. de Bienes Indust. y Ss.	1,443.08	1,397.18	1,439.36	1,573.39	1,424.46	1,404.11	1,576.49	1,723.81	1,626.89	1,562.46	1,687.50	1,894.95	18,753.68
ITBIS	1,436.37	1,384.85	1,424.80	1,558.97	1,415.04	1,386.42	1,564.74	1,688.69	1,617.18	1,546.31	1,671.34	1,870.52	18,565.23
Otros	6.71	12.33	14.56	14.42	9.42	17.69	11.75	35.12	9.71	16.15	16.16	24.43	188.45
Impuestos Sobre Mercancías	706.07	443.16	443.21	507.74	603.71	513.89	584.46	635.75	583.56	643.12	681.00	798.63	7,144.29
Impuestos Selectivos Prod derivados del Alcohol	153.94	118.52	122.54	77.34	76.24	121.92	139.55	101.88	96.45	150.61	177.59	253.69	1,590.27
Impuesto Selectivo a las cervezas	398.53	198.03	214.23	281.15	309.28	286.45	311.75	399.86	336.79	329.08	377.18	373.55	3,815.88
Impuesto Selectivo al Tabaco	147.75	124.73	100.77	143.49	214.09	102.47	127.96	132.95	149.75	161.83	125.23	170.12	1,701.14
Otros	5.85	1.88	5.67	5.76	4.10	3.05	5.20	1.06	0.57	1.60	1.00	1.27	37.01
Impuestos Sobre los servicios	0.25	94.08	130.06	159.04	123.86	108.74	99.9	13.00	2.02	277.90	399.88	576.07	1,984.80
Impuesto S/Cheques y Transferencias										276.26	258.80	358.51	893.57
Impuesto S/Telecomunicaciones											139.88	215.53	355.41
Otros	0.25	94.08	130.06	159.04	123.86	108.74	99.9	13.00	2.02	1.64	1.20	2.03	735.82
Impuestos Sobre el Uso de Bienes y Licencias	265.61	177.76	173.21	131.40	153.93	137.18	162.31	147.00	166.78	124.39	120.42	112.97	1,872.97
Derecho de Circulación Vehículos de Motor	136.71	61.59	19.84	33.56	16.41	20.22	22.99	18.36	13.88	16.35	18.01	14.90	392.82
Impuesto Sobre Tramitación de Documentos	89.21	81.46	108.80	79.52	121.93	98.85	117.48	103.44	131.04	80.06	89.35	92.87	1,194.01
Licencias para portar Armas de Fuego	31.24	27.38	37.78	13.35	10.92	12.79	13.91	18.43	15.15	21.77	7.45	0.01	210.18
Otros	8.45	7.33	6.79	4.97	4.67	5.32	7.93	6.77	6.71	6.21	5.61	5.19	75.95
IMPUESTOS SOBRE EL COMERCIO EXTERIOR	382.47	395.93	390.82	351.61	301.13	284.93	300.35	363.22	326.76	163.52	169.28	249.73	3,679.75
Salida de Pasajeros al Exterior por Aeropuertos	354.32	378.51	361.11	325.33	284.38	259.56	284.23	344.34	299.29	145.71	152.13	224.04	3,412.95
Derechos Consulares	27.39	16.21	28.87	26.06	16.17	24.75	15.26	17.57	26.12	16.23	14.76	24.48	253.87
Otros	0.76	1.21	0.84	0.22	0.58	0.62	0.86	1.31	1.35	1.58	2.39	1.21	12.93
OTROS IMPUESTOS	11.06	15.95	14.90	13.09	20.63	15.93	21.34	24.44	17.16	6.07	6.00	27.66	194.23
OTROS INGRESOS NO TRIBUTARIOS	120.03	141.26	144.13	109.66	104.61	105.70	136.55	108.34	96.80	62.34	63.35	124.16	1,316.92
Tarjetas de Turismo	105.27	130.74	124.74	88.33	88.76	93.92	126.12	97.52	85.63	50.52	53.69	100.39	1,145.63
Otros	14.76	10.52	19.39	21.33	15.85	11.78	10.43	10.82	11.17	11.82	9.66	23.77	171.30
TOTAL	5,906.94	4,431.51	4,882.78	5,912.40	5,002.63	4,698.31	5,017.68	5,190.38	4,831.39	4,640.09	4,935.88	5,826.16	61,276.15



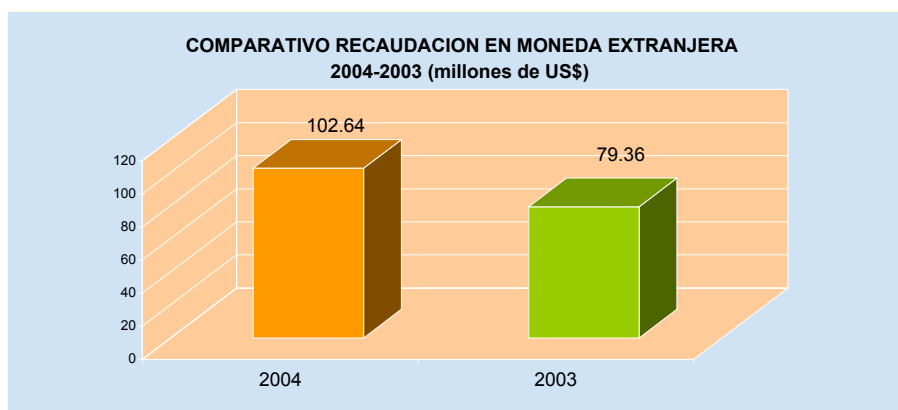
CUADRO No. 5
COMPARATIVO RECAUDACION DE FONDOS ESPECIALES, TERCEROS Y OTRAS DIRECCIONES,
SEGUN FUENTE Y DESTINATARIO, 2004-2003
 (Valores en RD\$)

DESCRIPCION	AÑOS		VARIACION	
	2004	2003	Absoluta	Relativa
Inscripción Registro de Tierra	821,266	1,013,558	-192,292	-18.97
Sellos Pro-Parques	950,620	958,241	-7,621	-0.80
Sellos Especiales Colegio Abogados	1,121,054	995,878	125,176	12.57
Correos	2,687,414	7,063,173	-4,375,759	-61.95
Bienestar Social	2,855,516	24,547,551	-21,692,035	-88.37
Fianzas Judiciales	71,645,628	22,089,563	49,556,065	224.34
INFOTEP	544,265,200	427,832,227	116,432,973	27.21
Plan Construcciones	10,385,891	7,854,342	2,531,549	32.23
Sub-Total	634,732,589	492,354,533	142,378,056	28.92
Otras Direcciones				
Dirección General de Migración	1,390,039	1,329,088	60,951	4.59
Administración General de Bienes Nacionales	305,095	121,153	183,942	151.83
Ley 374/98	239,118	503,462	-264,344	-52.51
Sub- Total	1,934,252	1,953,703	-19,451	-1.00
TOTAL	636,666,841	494,308,236	142,358,605	28.80



CUADRO No. 6
COMPARATIVO RECAUDACION EN MONEDA EXTRANJERA, 2004-2003
 (Valores en US\$)

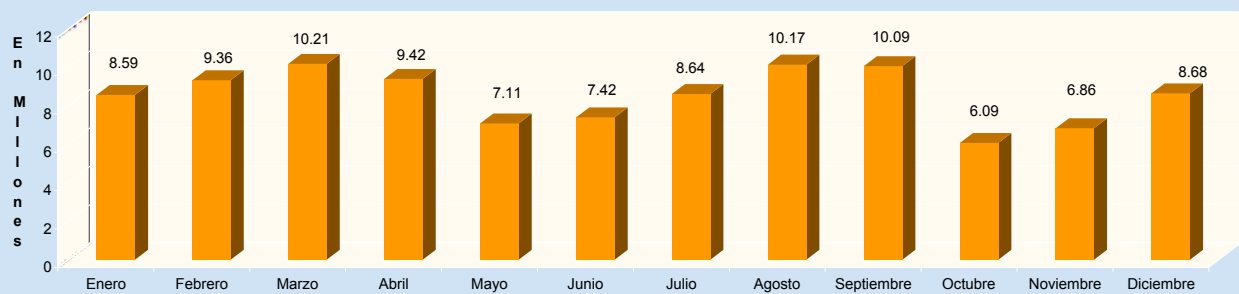
DESCRIPCION	AÑOS		VARIACION	
	2004	2003	Absoluta	Relativa
Consulares	17,903,923	18,797,636	-893,713	-4.75
Tarjetas de Turismo	17,844,150	16,968,350	875,800	5.16
Contribución de Salida	66,876,104	43,566,184	23,309,920	53.50
Otros	12,310	24,489	-12,179	-49.73
TOTAL	102,636,487	79,356,659	23,279,828	29.34



CUADRO No. 7
RECAUDACION MENSUAL EN MONEDA EXTRANJERA 2004
 (Valores en US\$)

DESCRIPCION	ENERO	FEBRERO	MARZO	ABRIL	MAYO	JUNIO	JULIO	AGOSTO	SEPTIEMBRE	OCTUBRE	NOVIEMBRE	DICIEMBRE	TOTAL
Consulares	1,673,986	1,193,258	2,204,609	1,547,869	1,290,140	1,062,727	1,474,256	1,224,387	1,906,099	1,350,840	948,710	2,058,771	17,903,923
Tarjetas de Turismo	1,424,140	1,912,890	1,558,430	1,265,060	1,161,740	1,581,920	1,764,290	1,758,090	1,267,760	944,530	1,409,230	1,749,020	17,844,150
Contribución de Salida	5,491,306	6,254,448	6,450,361	6,608,718	4,655,495	4,772,454	5,398,881	7,186,322	6,912,711	3,790,066	4,501,361	4,874,185	66,876,104
Otros	352	948	320	2,844	1,453	2,463	1,034	345	808	540	24	1,179	12,310
TOTAL	8,589,784	9,361,544	10,213,720	9,424,491	7,108,828	7,419,564	8,638,461	10,169,144	10,087,378	6,085,976	6,859,325	8,683,155	102,636,487

RECAUDACION MENSUAL EN MONEDA EXTRANJERA 2004



CUADRO No. 8
ESTRUCTURA IMPOSICION SOBRE LOS INGRESOS
Evolución Trimestral 2003 - 2004

(En millones de RD\$)

PERIODO	Personas Físicas	Renta de los Salarios	Otros ^{1/}	Renta de las Empresas	Casinos de Juego	Hipódromos	Otros Impuestos Sobre los Ingresos ^{2/}	TOTAL
2003	379.39	4,487.51	808.57	9,355.35	56.60	5.76	5,250.42	20,343.61
1er. Trimestre	89.43	1,245.18	211.89	1,931.11	14.85	0.76	1,933.88	5,427.10
2do. Trimestre	119.00	1,084.23	179.10	2,699.99	13.46	3.31	1,206.00	5,305.09
3er. Trimestre	93.91	1,071.58	206.10	2,382.99	13.47	0.26	1,000.60	4,768.91
4to. Trimestre	77.05	1,086.52	211.48	2,341.26	14.82	1.43	1,109.94	4,842.50
2004	594.42	4,963.33	1,153.82	11,631.34	77.15	15.57	5,944.74	24,380.34
1er. Trimestre	124.58	1,501.15	256.28	2,453.89	15.88	2.15	2,088.45	6,442.38
2do Trimestre	219.09	1,317.20	288.51	3,727.09	19.74	2.88	1,437.34	7,011.85
3er Trimestre	157.77	1,183.47	336.18	2,662.93	19.14	4.47	1,320.50	5,684.46
4to Trimestre	92.98	961.51	272.84	2,787.43	22.39	6.07	1,098.45	5,241.67

1/ Otros incluye: ImpuestoS/Renta originadas prestación de Serv. Grales., Premios de Lotería, Renta proveniente de Alq. Y Arrend., Retribuciones Complem.(ver cuadro 8.1)

2/ Otros Impuestos S/ los ingresos incluye: Dividendo, Intereses pagados al Ext., Provisión de Bienes y Ss. Al Estado, Otro tipo de Renta no especificado, Pagos al Ext. en Gral. y Otros.
 (ver cuadro 8.1)

CUADRO No. 8.1
RETENCIONES DEL IMPUESTO SOBRE LA RENTA

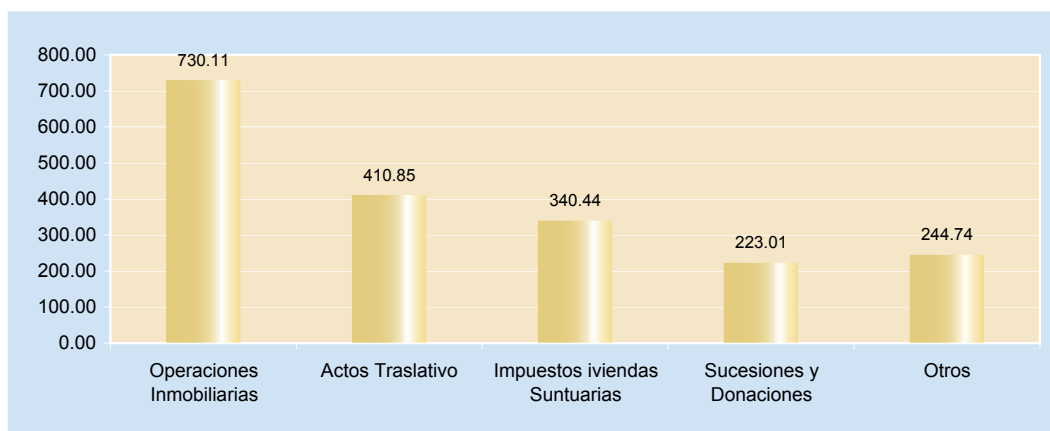
(En millones de RD\$)

Año 2004

CONCEPTOS	1er Trimestre	2do. Trimestre	3er. Trimestre	4to. Trimestre	Total
Impuesto S/Renta originadas prestación de Serv. Grales	122.46	151.22	163.07	142.11	578.86
Impuesto S/Premios de Lotería	14.21	22.31	21.31	17.19	75.02
Impuesto S/Renta proveniente de Alq. Y Arrend.	31.83	32.29	41.20	26.06	131.38
Retribuciones Complementarias	87.79	82.69	110.62	87.49	368.59
Dividendos	1,162.02	604.08	377.30	358.80	2,502.20
Intereses Pagados	63.58	75.71	99.69	47.65	286.63
Provisión de Bs. Y Ss. Al Estado	71.84	102.51	124.33	48.65	347.33
Otro Tipo de Renta no Especificado	55.05	69.39	65.40	65.89	255.73
Pagos al Exterior en General	536.76	466.87	558.01	511.75	2,073.39
Otros	199.20	118.79	95.78	65.71	479.48
Total	2,344.74	1,725.86	1,656.71	1,371.30	7,098.61

CUADRO No. 9
ESTRUCTURA IMPOSICION SOBRE LA PROPIEDAD
Evolución Trimestral 2003 - 2004
 (En millones de RD\$)

PERIODO	Operaciones Inmobiliarias	Actos Traslativos	Impuestos Viviendas Suntuarias	Sucesiones y Donaciones	Otros	TOTAL
2003	395.61	311.26	246.28	135.29	169.36	1,257.80
1er. Trimestre	83.01	60.45	99.70	27.12	37.17	307.45
2do. Trimestre	87.17	70.43	31.97	30.56	39.88	260.01
3er. Trimestre	104.06	87.49	88.08	25.59	43.74	348.96
4er. Trimestre	121.37	92.89	26.53	52.02	48.57	341.38
2004	730.11	410.85	340.44	223.01	244.74	1,949.17
1er. Trimestre	133.36	107.12	125.65	34.48	48.66	449.27
2do. Trimestre	146.12	119.65	49.18	79.45	58.35	452.75
3er. Trimestre	211.74	182.64	132.19	47.91	63.58	638.06
4er. Trimestre	238.89	1.44	33.42	61.17	74.15	409.07



CUADRO No. 10
ESTRUCTURA IMPOSICION SOBRE MERCANCIAS Y SERVICIOS
Evolución Trimestral 2003
 (En millones de RD\$)

Conceptos	1er. Trimestre	2do. Trimestre	3er. Trimestre	4to. Trimestre	Total
Imp. Transf. De Bienes Industrializados y Ss.	2,967.01	2,865.90	3,267.95	3,260.47	12,361.33
ITBIS	2,918.12	2,827.43	3,231.24	3,211.98	12,188.77
Otros	48.89	38.47	36.71	48.49	172.56
Imp. Sobre Mercancías y Servicios	1,099.53	1,220.81	1,146.85	1,361.59	4,828.78
Prod. Derivados del Alcohol	265.05	245.70	268.93	378.72	1,158.40
Selectivo a las Cervezas	554.40	689.52	562.27	652.83	2,459.02
Selectivo al Tabaco	271.42	281.89	311.55	319.91	1,184.77
Otros	8.66	3.70	4.10	10.13	26.59
Imp. Sobre los Servicios	0.00	0.00	0.00	17.99	17.99
CST				17.99	17.99
Imp. Sobre el Uso de Bienes y Lic.	293.60	196.08	318.03	848.25	1,655.96
Derecho de Circ. Vehículos de Motor	29.98	16.06	124.39	555.50	725.93
Tramitación de Documentos	173.87	132.69	144.42	229.26	680.24
Licencias para portar Armas de Fuego	67.29	30.61	29.99	39.54	167.43
Otros	22.46	16.72	19.23	23.95	82.36

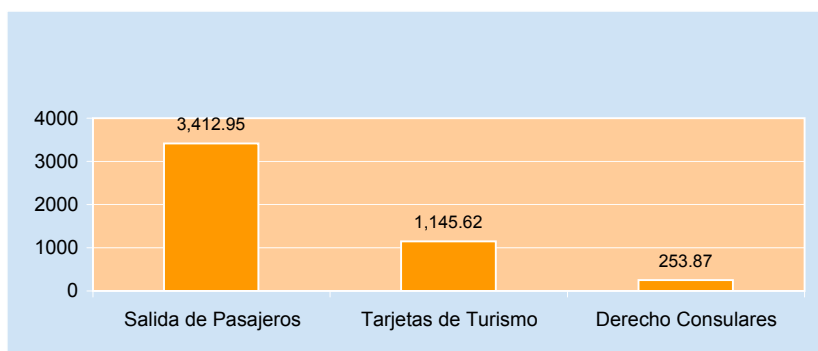
Evolución Trimestral 2004
 (En millones de RD\$)

Conceptos	1er. Trimestre	2do. Trimestre	3er. Trimestre	4to. Trimestre	Total
Imp. Transf. De Bienes Industrializados y Ss.	4,279.62	4,401.96	4,927.19	5,144.91	18,753.68
ITBIS	4,246.02	4,360.43	4,870.61	5,088.17	18,565.23
Otros	33.60	41.53	56.58	56.74	188.45
Imp. Sobre Mercancías y Servicios	1,592.44	1,625.34	1,803.77	2,122.75	7,144.29
Prod. Derivados del Alcohol	395.00	275.50	337.88	581.89	1,590.27
Selectivo a las Cervezas	810.79	876.88	1,048.40	1,079.81	3,815.88
Selectivo al Tabaco	373.25	460.05	410.66	457.18	1,701.14
Otros	13.40	12.91	6.83	3.87	37.01
Imp. Sobre los Servicios	224.39	391.64	114.92	1,253.85	1,984.80
Impuesto S/Cheques y Transferencias *				893.57	893.57
Impuesto S/Telecomunicaciones ^{1/}				355.41	355.41
Otros	224.39	391.64	114.92	4.87	735.82
Imp. Sobre el Uso de Bienes y Lic.	616.58	422.51	476.09	357.78	1,872.97
Derecho de Circ. Vehículos de Motor	218.14	70.19	55.23	49.26	392.82
Tramitación de Documentos	279.47	300.30	351.96	262.28	1,194.01
Lic. para portar Armas de Fuego	96.40	37.06	47.49	29.23	210.18
Otros	22.57	14.96	21.41	17.01	75.95

1/ Impuestos cheques y Telecomunicaciones entraron en vigencia a partir de octubre y noviembre 2004, según Ley 288-04..

CUADRO No. 11
ESTRUCTURA IMPOSICION SOBRE EL COMERCIO EXTERIOR
Evolución Trimestral 2003 - 2004
 (En millones de RD\$)

PERIODO	Salida de Pasajeros al Ext.	Derechos Consulares	Tarjetas de Turismo	TOTAL
2003	1,593.31	168.71	778.44	2,540.46
1er. Trimestre	194.38	27.06	148.34	369.78
2do. Trimestre	224.78	41.91	152.70	419.39
3er. Trimestre	633.06	42.57	210.78	886.41
4to. Trimestre	541.09	57.17	266.62	864.88
2004	3,412.95	253.87	1,145.62	4,812.45
1er. Trimestre	1,093.94	72.47	360.75	1,527.16
2do Trimestre	869.27	66.98	271.01	1,207.26
3er Trimestre	927.86	58.95	309.27	1,296.08
4to Trimestre	521.88	55.47	204.6	781.95





SEGUNDA PARTE

**RECAUDACION POR
ADMINISTRACION Y PROVINCIA**

CUADRO No. 12
RECAUDACION ANUAL POR TIPO DE IMPUESTOS, 2004 - 2003
 (En millones RD\$)

DESCRIPCION	2004 ^{a/}	2003
IMPUESTOS SOBRE LOS INGRESOS	24,380.34	20,343.61
Impuestos Sobre la Renta de las Personas	6,711.58	5,675.47
Impuesto S/Renta de las Personas Físicas Ley 11-92	594.42	379.39
Impuesto S/Renta de los Salarios Ley 11-92	4,963.32	4,487.51
ImpuestoS/Renta originadas prestación de Serv. Grales.	578.86	401.81
Impuesto S/Premios de Lotería	75.02	59.67
Impuesto S/Renta proveniente de Alq. y Arrend.	131.38	99.47
Retribuciones Complementarias	368.58	247.62
Impuestos Sobre los Ingresos de las Empresas	11,724.05	9,417.71
Impuesto S/Renta de las Empresas Ley 11-92	11,631.34	9,355.35
Casinos de Juego	77.15	56.60
Hipodromos	15.56	5.76
Otros Impuestos Sobre los Ingresos	5,945.05	5,250.76
Dividendos	2,496.43	2,828.72
Intereses Pagados	286.64	123.74
Provisión de Bs. Y Ss. Al Estado	347.33	290.07
Otro Tipo de Renta no Especificado	255.72	167.52
Pagos al Exterior en General	2,073.39	1,309.50
Otros	485.54	531.21
IMPUESTOS SOBRE LA PROPIEDAD	1,949.15	1,257.80
Operaciones Inmobiliarias	730.11	395.61
Actos Traslativos	410.85	311.26
Impuestos Viviendas Suntuarias	340.44	246.28
Impuesto Sobre Sucesiones	223.01	135.29
Otros	244.74	169.36
IMPUESTOS SOBRE MERCANCIAS Y SERVICIOS	29,755.74	18,864.16
Impuestos Transf. de Bienes Indust. y Ss.	18,753.68	12,361.33
ITBIS	18,565.23	12,188.77
Otros	188.45	172.56
Impuestos Sobre Mercancías	7,144.29	4,828.88
Impuestos Selectivos Prod derivados del Alcohol	1,590.26	1,158.40
Impuesto Selectivo a las cervezas	3,815.88	2,459.02
Impuesto Selectivo al Tabaco	1,701.14	1,184.87
Otros	37.01	26.59
Impuestos Sobre los servicios	1,984.80	17.99
Impuesto S/Cheques y Transferencias	893.57	-
Impuesto S/Telecomunicaciones	355.41	-
Otros	735.82	17.99
Impuestos Sobre el Uso de Bienes y Licencias	1,872.97	1,655.96
Derecho de Circulación Vehículos de Motor	392.81	725.93
Impuesto Sobre Tramitación de Documentos	1,194.01	680.24
Licencias para portar Armas de Fuego	210.18	167.43
Otros	75.95	82.36
IMPUESTOS SOBRE EL COMERCIO EXTERIOR	3,679.75	1,777.05
Salida de Pasajeros al Exterior por Aeropuertos	3,412.95	1,593.31
Derechos Consulares	253.87	168.71
Otros	12.93	15.03
OTROS IMPUESTOS	194.23	130.44
OTROS INGRESOS NO TRIBUTARIOS	1,316.92	934.44
Tarjetas de Turismo	1,145.62	778.44
Otros	171.30	156.00
TOTAL	61,276.15	43,307.50

a/ cifras preliminares.

CUADRO No. 13
COMPARATIVO RECAUDACION POR ADMINISTRACIONES LOCALES, 2004-2003

(En millones de RD\$)

Administraciones Locales	A Ñ O S		V A R I A C I O N	
	2004 ^{a/}	2003	Absoluta	Relativa
Grandes Contribuyentes	42,412.29	30,385.28	12,027.01	39.58
Central	5,979.96	4,929.50	1,050.46	21.31
La Feria	2,288.73	1,859.46	429.27	23.09
Herrera	1,789.79	1,459.89	(1,193.82)	-81.77
Zona Oriental	878.15	646.87	231.28	35.75
Villa Mella	151.70	99.30	52.40	52.77
Boca Chica	111.38	184.08	(72.70)	-39.49
Los Minas	266.07	155.59	1,449.57	931.66
La Fé ^{1/}	1,691.59	-	-	-
Santiago	1,605.16	1,146.39	458.77	40.02
Puerto Plata	1,070.42	561.22	509.20	90.73
San Francisco de Macorís	221.12	150.21	70.91	47.21
La Vega	186.10	141.52	44.58	31.50
Bonao	81.33	65.07	16.26	24.99
Moca	145.03	94.81	50.22	52.97
Salcedo	36.66	30.85	5.81	18.83
Valverde Mao	74.70	53.60	21.10	39.37
Nagua	87.65	52.63	35.02	66.54
Montecristi	32.78	24.00	8.78	36.58
San Pedro de Macorís	263.97	185.50	78.47	42.30
La Romana	465.94	302.57	163.37	53.99
Higüey	814.97	351.71	463.26	131.72
El Seybo	47.92	43.14	4.78	11.08
San Cristobal	361.95	225.72	136.23	60.35
Bani	85.72	57.15	28.57	49.99
Azua	53.68	35.67	18.01	50.49
Barahona	29.89	30.72	(5.15)	-16.76
San Juan de la Maguana	41.50	35.04	6.46	18.44
	61,276.15	43,307.50	17,968.65	41.49

Notas :

a/El total general incluyen Tasas, Recargos y Multas.

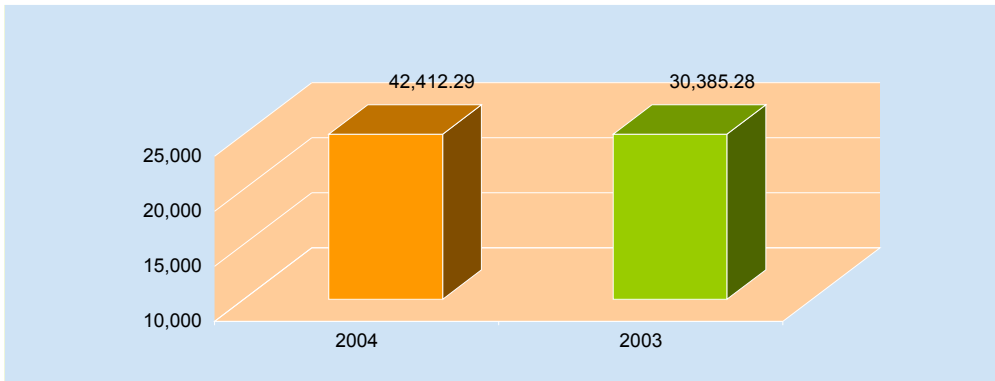
1/ La Administración Local La Fé no aplica para el 2003, fue inaugurada en febrero 2004.

CUADRO No. 14
COMPARATIVO RECAUDACION
OFICINA DE GRANDES CONTRIBUYENTES (OGC)
Enero - Diciembre 2004-2003
 (En millones RD\$)

DESCRIPCION	AÑOS		VARIACION	
	2004	2003	Absoluta	Relativa
Sociedades	7,710.26	6,494.60	1,215.66	18.72
Agentes de Retención	8,626.57	7,807.64	818.93	10.49
ITBIS	13,082.02	8,665.75	4,416.27	50.96
Selectivos al Consumo	6,615.20	4,806.65	1,808.55	37.63
Ingresos en Dólares	4,340.14	1,856.12	2,484.02	133.83
Casinos de Juego	68.87	56.60	12.27	21.68
Tragamonedas	51.55	57.80	-6.25	-10.81
Hipódromos	11.98	5.76	6.22	107.99
Otros Impuestos	1,905.70	634.36	1,271.34	200.41
TOTAL	42,412.29	30,385.28	12,027.01	39.58

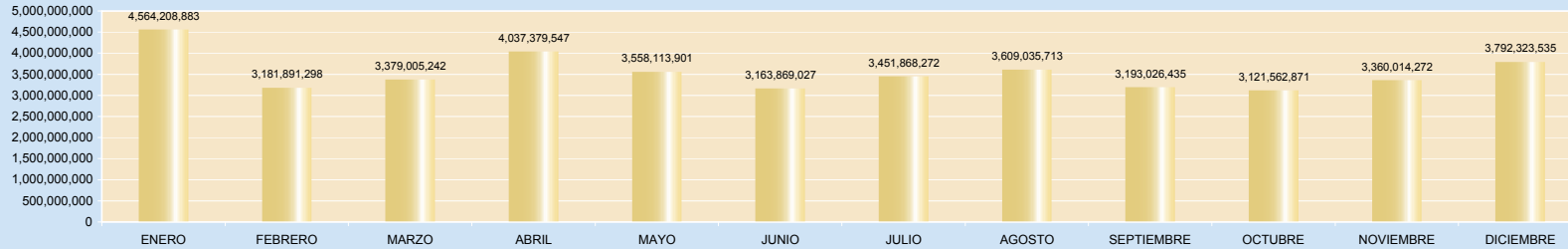
Notas:

- 1) Los dólares convertidos a la tasa oficial.
- 2) El concepto Otros incluye: Tasas, Recargos y Multas.



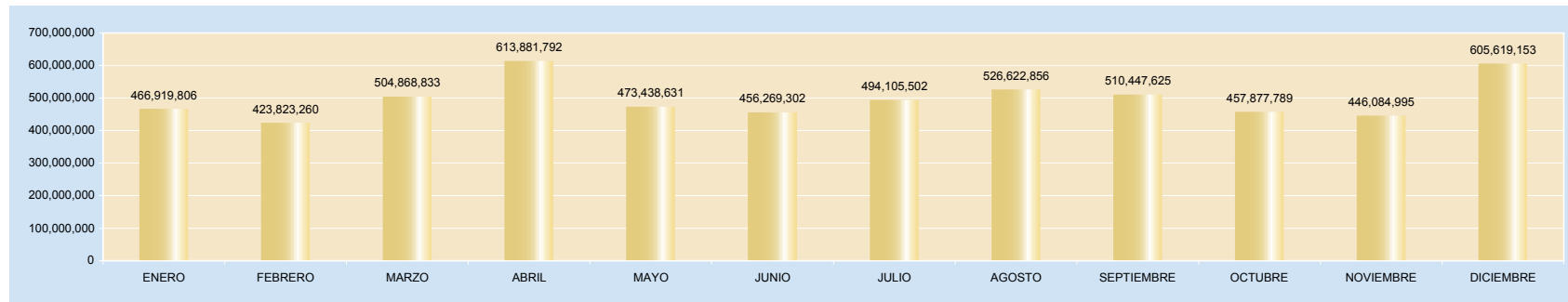
CUADRO No. 15
RECAUDACION MENSUAL POR TIPOS DE IMPUESTOS
OFICINA DE GRANDES CONTRIBUYENTES (OGC) 2004
 (valores en RD\$)

DESCRIPCION	ENERO	FEBRERO	MARZO	ABRIL	MAYO	JUNIO	JULIO	AGOSTO	SEPTIEMBRE	OCTUBRE	NOVIEMBRE	DICIEMBRE	TOTAL
Sociedades	600,098,305	579,615,368	597,571,206	1,248,450,023	546,657,719	611,845,967	618,143,827	590,246,475	551,533,262	541,565,280	593,831,010	630,705,861	7,710,264,303
Agentes de Retención	1,669,337,205	568,962,701	678,625,886	629,301,714	942,535,014	609,531,662	712,938,176	711,919,574	528,763,730	530,117,596	575,665,777	468,875,573	8,626,574,608
ITBIS	1,069,476,763	1,013,197,939	1,020,797,637	1,102,084,345	990,567,558	961,911,156	1,113,460,246	1,203,406,637	1,137,516,151	1,043,549,397	1,148,604,972	1,277,447,082	13,082,019,883
Selectivo	703,332,227	442,097,614	423,944,691	504,159,460	593,257,739	507,348,942	573,053,992	632,199,135	572,608,055	422,868,344	443,918,662	796,410,364	6,615,199,225
Dólares	407,131,074	447,131,396	483,915,548	441,882,342	358,678,500	359,544,883	320,680,898	378,096,659	340,709,114	273,813,793	304,297,545	224,259,596	4,340,141,348
Hipódromos	778,864	525,387	841,085	154,412	652,240	1,342,481	1,439,253	1,548,590	1,483,977	202,522	556,158	2,454,495	11,979,464
Casinos de Juego	3,792,000	5,352,553	5,509,111	6,792,170	6,406,038	6,532,006	6,751,771	6,633,899	6,783,977	4,752,800	5,031,800	4,531,999	68,870,124
Tragamonedas	2,902,742	5,324,978	5,294,000	3,980,637	3,957,067	4,022,669	4,048,260	4,473,629	4,432,952	4,635,867	4,943,275	3,535,500	51,551,576
Otros	107,359,703	119,683,362	162,506,078	100,574,444	115,402,026	101,789,261	101,351,849	80,511,115	49,195,217	300,057,272	283,165,073	384,103,065	1,905,698,465
TOTAL	4,564,208,883	3,181,891,298	3,379,005,242	4,037,379,547	3,558,113,901	3,163,869,027	3,451,868,272	3,609,035,713	3,193,026,435	3,121,562,871	3,360,014,272	3,792,323,535	42,412,298,996



CUADRO No. 16
RECAUDACION MENSUAL POR TIPO DE IMPUESTOS
ADMINISTRACION LOCAL CENTRAL, 2004
 (valores en RD\$)

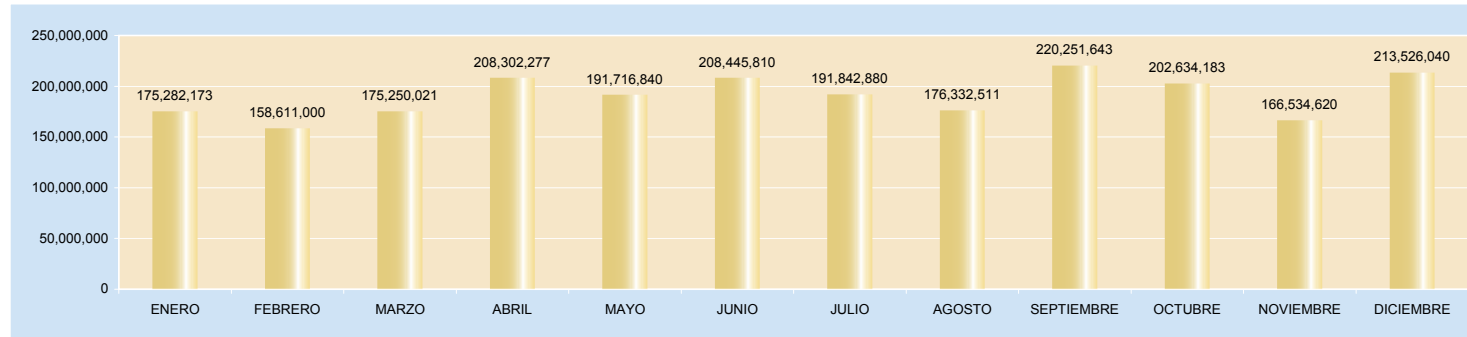
DESCRIPCION	ENERO	FEBRERO	MARZO	ABRIL	MAYO	JUNIO	JULIO	AGOSTO	SEPTIEMBRE	OCTUBRE	NOVIEMBRE	DICIEMBRE	TOTAL
IMPUESTOS SOBRE LOS INGRESOS	197,963,541	159,595,330	205,831,871	368,225,111	202,936,079	197,686,609	199,216,697	200,157,694	208,344,909	210,769,961	180,933,727	305,209,501	2,636,871,030
Personas Físicas	1,780,937	3,400,877	17,610,298	8,068,428	3,716,486	28,105,469	7,865,441	7,353,820	15,936,825	1,649,776	1,642,802	9,981,823	107,112,982
Sociedades	100,996,864	71,109,583	95,045,808	263,671,507	78,362,560	67,513,889	86,882,780	82,499,975	103,088,435	87,212,494	81,427,720	211,495,241	1,329,306,856
Agentes de Retención	95,185,740	85,084,870	93,175,765	96,485,176	120,857,033	102,067,251	104,468,476	110,303,899	89,319,649	121,907,691	97,863,205	83,732,437	1,200,451,192
IMP./PATRIMONIO Y TRANSF. PATRIMONIALES	39,792,309	60,290,880	67,326,443	26,740,593	75,169,307	40,005,984	53,112,273	73,532,277	50,419,428	18,910,908	36,692,168	39,380,197	581,372,767
Operaciones Inmobiliarias	7,115,746	17,151,830	9,348,631	5,614,373	10,378,091	14,247,888	23,993,177	26,153,944	12,169,440	7,995,847	24,905,263	16,567,130	175,641,360
Actos Traspaso Propiedad	6,255,665	15,494,562	8,020,831	5,140,566	7,733,705	9,737,356	15,966,809	25,225,977	11,392,893				104,968,364
Viviendas Suntuarias y Solares Urbanos (IVSS)	1,868,497	10,232,033	37,194,096	3,151,392	16,299,760	1,778,683	3,391,456	9,024,187	21,997,820	3,079,950	2,154,524	2,747,677	112,920,075
Vehículos de Motor	20,598,508	15,672,491	8,785,308	6,356,882	3,842,671	5,433,150	4,306,016	3,042,174	2,201,523	3,089,498	2,847,402	2,315,909	78,491,532
Constitución de Compañías	1,183,636	236,756	589,476	578,676	302,423	358,904	770,918	653,912	1,395,212	2,903,086	4,895,180	4,388,067	18,256,246
Sucesiones y Donaciones	2,770,257	1,503,208	3,388,101	5,898,704	36,612,657	8,450,003	4,683,897	9,432,083	1,262,540	1,842,527	1,889,799	13,361,414	91,095,190
IMPUESTO SOBRE MERCANCIAS Y SERVICIOS	145,960,934	118,893,147	140,554,880	164,247,367	142,819,579	156,757,307	159,844,412	177,032,929	174,435,284	176,000,096	184,466,606	220,684,287	1,961,696,828
ITBIS	145,960,934	118,893,147	140,554,880	164,247,367	142,819,579	156,757,307	159,844,412	177,032,929	174,435,284	176,000,096	184,466,606	220,684,287	1,961,696,828
OTROS IMPUESTOS	46,932,200	31,629,342	37,595,049	27,902,506	33,618,571	35,407,785	63,284,462	48,957,825	57,011,602	22,156,797	28,910,138	27,314,444	460,720,721
TASAS	24,640,430	22,994,032	19,721,761	10,149,933	8,611,460	10,439,653	11,076,631	14,835,974	13,065,771	22,307,594	5,808,231	217,459	163,868,929
RECARGOS Y MULTAS	11,630,392	30,420,529	33,838,829	16,616,282	10,283,635	15,971,964	7,571,027	12,106,157	7,170,631	7,732,433	9,274,125	12,813,265	175,429,269
T O T A L	466,919,806	423,823,260	504,868,833	613,881,792	473,438,631	456,269,302	494,105,502	526,622,856	510,447,625	457,877,789	446,084,995	605,619,153	5,979,959,544



CUADRO No. 17
RECAUDACION MENSUAL POR TIPO DE IMPUESTOS
ADMINISTRACION LOCAL LA FERIA, 2004

(valores en RD\$)

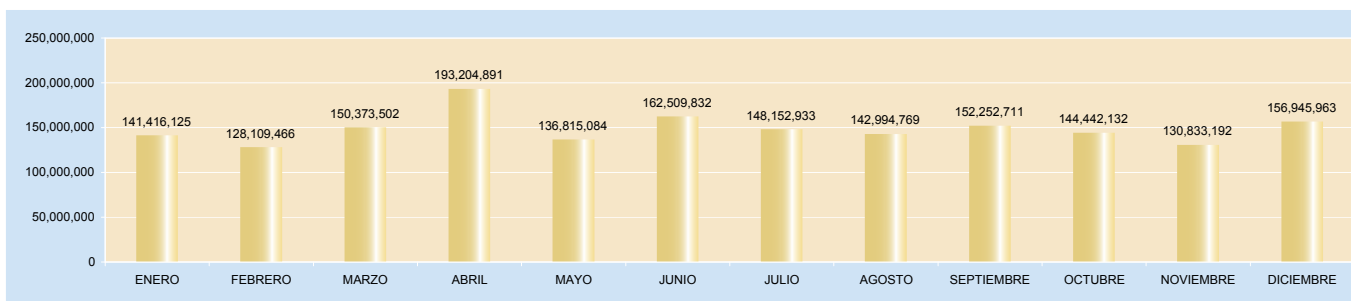
DESCRIPCION	ENERO	FEBRERO	MARZO	ABRIL	MAYO	JUNIO	JULIO	AGOSTO	SEPTIEMBRE	OCTUBRE	NOVIEMBRE	DICIEMBRE	TOTAL
IMPUESTOS SOBRE LOS INGRESOS	64,920,002	60,803,444	68,601,149	114,784,727	63,632,307	98,664,153	64,480,807	62,827,020	67,539,750	87,781,113	54,134,631	70,182,202	878,351,305
Personas Físicas	759,172	1,350,763	8,240,746	3,248,554	2,438,878	9,700,086	4,160,900	4,820,391	5,723,336	841,826	1,259,859	4,114,152	46,658,663
Sociedades	29,098,699	32,808,711	33,081,108	78,185,445	31,137,568	43,003,962	28,638,262	24,231,703	32,988,049	50,263,978	28,007,048	33,125,215	444,569,748
Agentes de Retención	35,062,131	26,643,970	27,279,295	33,350,728	30,055,861	45,960,105	31,681,645	33,774,926	28,828,365	36,675,309	24,867,724	32,942,835	387,122,894
IMP.S/PATRIMONIO Y TRANSF. PATRIMONIA	26,231,922	27,496,317	31,335,850	16,397,792	39,023,169	22,595,058	40,692,586	25,468,411	52,417,797	25,206,131	21,425,276	36,366,310	364,656,619
Operaciones Inmobiliarias	14,981,138	10,602,120	9,849,161	9,719,900	18,138,122	10,649,270	18,494,004	11,878,971	20,813,890	21,346,580	18,343,159	27,775,864	192,592,179
Actos Traspaso Propiedad	5,324,294	6,718,363	7,558,715	4,363,382	17,125,971	7,050,566	14,276,600	9,935,928	17,340,636				89,694,455
Viviendas Suntuarias y Solares Urbanos (IVSS)	577,180	4,279,345	10,806,237	1,556,722	2,669,282	1,453,484	1,887,135	1,811,060	12,259,932	1,291,342	765,469	1,517,984	40,875,172
Vehículos de Motor	4,126,010	4,279,345	955,805	392,425	265,740	302,365	5,013,030	284,370	223,340	419,705	284,716	237,830	16,784,681
Constitución de Compañías	31,478	207,211	206,113	153,461	388,287	329,378	103,984	191,150	572,924	1,289,179	918,650	3,053,432	7,445,247
Sucesiones y Donaciones	1,191,822	1,409,933	1,959,819	211,902	435,767	2,809,995	917,833	1,366,932	1,207,075	859,325	1,113,282	3,781,200	17,264,885
IMPUESTO SOBRE MERCANCIAS Y SERVICIO	55,159,954	41,549,640	45,181,196	50,790,545	51,690,193	47,165,043	51,261,312	61,612,780	52,020,932	56,342,720	62,054,460	65,828,784	640,657,559
ITBIS	55,159,954	41,549,640	45,181,196	50,790,545	51,690,193	47,165,043	51,261,312	61,612,780	52,020,932	56,342,720	62,054,460	65,828,784	640,657,559
OTROS IMPUESTOS	24,186,814	24,253,064	21,072,465	20,697,587	32,487,635	35,355,431	30,886,903	22,235,561	44,485,460	30,305,184	24,160,319	34,478,845	344,605,268
TASAS	285,802	153,022	509,754	144,719	125,189	115,236	134,049	124,214	129,462	124,851	203,581	148,756	2,198,635
RECARGOS Y MULTAS	4,497,679	4,355,513	8,549,607	5,486,907	4,758,347	4,550,889	4,387,223	4,064,525	3,658,242	2,874,184	4,556,353	6,521,143	58,260,612
T O T A L	175,282,173	158,611,000	175,250,021	208,302,277	191,716,840	208,445,810	191,842,880	176,332,511	220,251,643	202,634,183	166,534,620	213,526,040	2,288,729,998



CUADRO No. 18
RECAUDACION MENSUAL POR TIPO DE IMPUESTOS
ADMINISTRACION LOCAL HERRERA, 2004

(valores en RD\$)

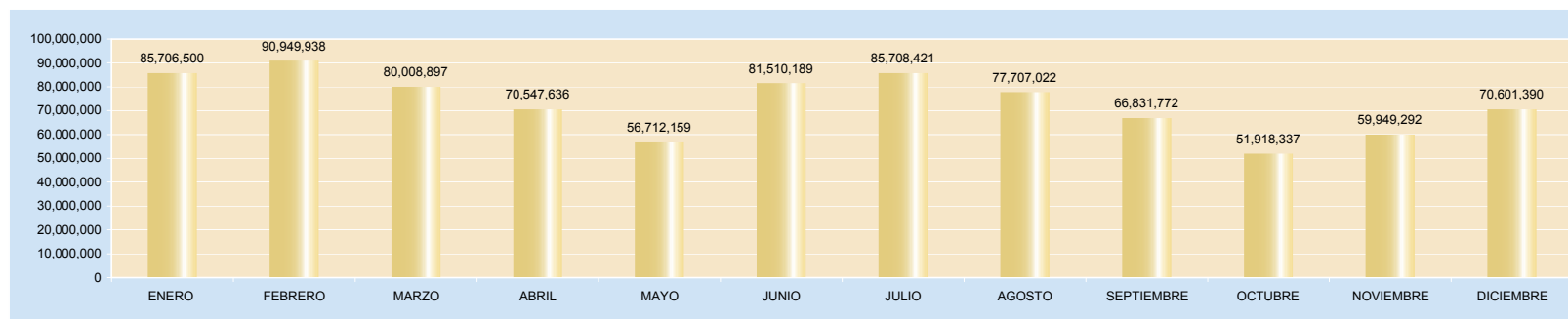
DESCRIPCION	ENERO	FEBRERO	MARZO	ABRIL	MAYO	JUNIO	JULIO	AGOSTO	SEPTIEMBRE	OCTUBRE	NOVIEMBRE	DICIEMBRE	TOTAL
IMPUESTOS SOBRE LOS INGRESOS	65,054,181	55,583,070	71,752,037	119,105,878	68,861,914	83,377,663	72,413,952	66,086,944	75,635,402	63,520,245	51,802,660	64,572,610	857,766,556
Personas Físicas	1,186,904	861,726	11,291,175	5,588,824	7,404,616	13,862,010	4,062,919	3,917,042	6,787,691	1,004,729	669,466	4,343,542	60,980,644
Sociedades	38,540,932	36,438,429	39,567,027	83,000,348	33,694,376	46,835,541	43,701,471	37,704,228	41,886,685	38,493,940	32,811,489	38,224,599	510,899,065
Agentes de Retención	25,326,345	18,282,915	20,893,835	30,516,706	27,762,922	22,680,112	24,649,562	24,465,674	26,961,026	24,021,576	18,321,705	22,004,469	285,886,847
IMP./PATRIMONIO Y TRANSF. PATRIMONIALES	16,055,150	10,863,637	14,465,416	6,460,912	5,042,202	4,348,180	5,530,082	9,195,639	10,249,732	2,639,086	4,666,809	7,625,852	98,878,649
Operaciones Inmobiliarias	693,740	1,536,961	1,930,194	1,846,660	1,391,546	1,028,100	1,846,890	3,703,828	930,599	1,024,616	2,025,506	1,686,558	19,645,198
Actos Traspaso Propiedad	687,118	1,318,061	1,905,144	1,830,787	1,358,243	988,468	1,794,676	2,743,048	930,599				13,556,144
Viviendas Suntuarias y Solares Urbanos (IVSS)	415,474	1,976,845	8,523,030	743,578	915,968	566,245	687,190	1,007,074	7,516,421	462,375	950,603	584,634	24,349,437
Vehículos de Motor	12,839,945	5,693,540	1,950,581	1,080,260	653,805	1,112,740	1,168,220	651,145	518,595	796,816	661,000	552,480	27,679,127
Constitución de Compañías	19,075	24,218	12,667	17,549	22,763	30,561	33,106	30,299	30,200	17,750	165,592	288,780	692,560
Sucesiones y Donaciones	1,399,798	314,012	143,800	942,078	699,877	622,066	1,735,952	1,060,245	323,318	337,529	864,108	4,513,400	12,956,183
IMPUESTO SOBRE MERCANCIAS Y SERVICIOS	54,404,546	53,805,711	52,719,189	60,193,440	55,099,225	65,324,451	62,967,293	57,899,520	61,733,646	74,237,788	67,812,973	78,524,851	744,722,633
ITBIS	54,404,546	53,805,711	52,719,189	60,193,440	55,099,225	65,324,451	62,967,293	57,899,520	61,733,646	74,237,788	67,812,973	78,524,851	744,722,633
OTROS IMPUESTOS	1,285,062	2,812,751	2,496,514	2,506,884	2,852,940	2,449,338	3,018,112	5,415,541	2,017,198	1,102,951	2,065,820	2,617,303	30,640,414
TASA	15,381	12,930	15,744	8,742	37,045	17,075	19,285	12,946	10,821	8,254	10,671	9,736	178,630
INGRESOS EN DOLARES	175,780	218,513	81,313	97,209	506,244	191,090	153,328	148,074	101,814	106,839	108,666	102,760	1,991,630
RECARGOS Y MULTAS	4,426,025	4,812,854	8,843,289	4,831,826	4,415,514	6,802,035	4,050,881	4,236,105	2,504,098	2,826,969	4,365,593	3,492,851	55,608,040
T O T A L	141,416,125	128,109,466	150,373,502	193,204,891	136,815,084	162,509,832	148,152,933	142,994,769	152,252,711	144,442,132	130,833,192	156,945,963	1,789,786,552



CUADRO No. 19
RECAUDACION MENSUAL POR TIPO DE IMPUESTOS
ADMINISTRACION LOCAL ORIENTAL, 2004

(valores en RD\$)

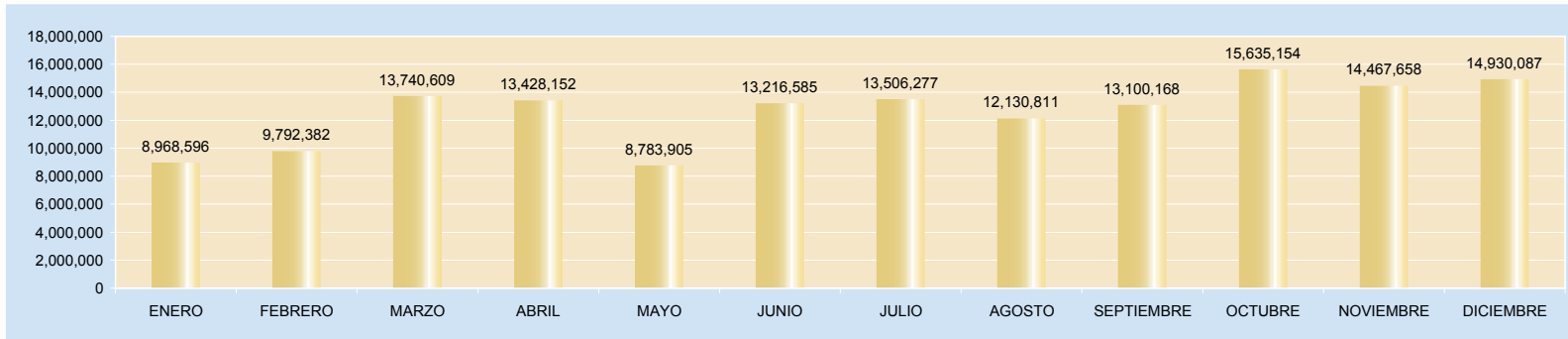
DESCRIPCION	ENERO	FEBRERO	MARZO	ABRIL	MAYO	JUNIO	JULIO	AGOSTO	SEPTIEMBRE	OCTUBRE	NOVIEMBRE	DICIEMBRE	TOTAL
IMPUESTOS SOBRE LOS INGRESOS	18,716,927	11,726,863	18,553,297	25,825,007	14,733,849	20,892,678	18,311,007	15,634,084	18,247,364	17,789,768	14,009,730	15,776,578	210,217,152
Personas Físicas	646,162	551,616	2,615,080	1,557,664	872,070	4,113,961	1,159,502	1,069,526	1,931,794	497,003	353,260	1,244,996	16,612,634
Sociedades	7,257,617	5,360,583	7,540,749	18,104,769	7,495,049	8,579,393	7,907,447	7,327,226	8,534,138	7,260,935	6,926,104	7,356,349	99,650,359
Agentes de Retención	10,813,148	5,814,664	8,397,468	6,162,574	6,366,730	8,199,324	9,244,058	7,237,332	7,781,432	10,031,830	6,730,366	7,175,233	93,954,159
IMP. S/PATRIMONIO Y TRANSF. PATRIMONIALES	8,941,946	7,627,613	10,461,892	5,590,199	5,066,857	5,418,539	7,979,543	8,105,872	8,199,751	5,154,129	3,613,301	4,312,931	80,472,573
Operaciones Inmobiliarias	1,696,106	1,254,745	2,124,203	1,729,270	1,979,481	2,092,247	3,094,223	2,697,057	1,724,441	3,423,119	2,038,809	2,116,228	25,969,929
Actos Traspaso Propiedad	1,641,206	1,231,434	2,000,705	1,663,530	1,931,315	2,048,162	3,089,858	2,676,461	1,660,460				17,943,131
Viviendas Suntuarias y Solares Urbanos (IVSS)	372,996	856,344	4,753,106	697,454	514,385	411,199	665,886	818,654	4,083,938	550,317	778,813	446,486	14,949,578
Vehículos de Motor	4,537,550	3,994,005	1,405,855	748,205	401,320	494,960	474,860	258,830	343,140	449,105	301,835	241,945	13,651,610
Constitución de Compañías	9,340	19,981	21,593	8,775	12,562	13,712	17,837	9,031	16,284	60,700	113,500	43,500	346,815
Sucesiones y Donaciones	684,748	271,104	156,430	742,965	227,794	358,259	636,879	1,645,839	371,488	670,888	380,344	1,464,772	7,611,510
IMPUESTO SOBRE MERCANCIAS Y SERVICIOS	14,207,265	9,714,777	10,401,989	11,865,225	10,957,183	11,939,444	12,318,719	16,107,460	10,488,525	11,869,526	14,475,840	16,583,193	150,929,146
ITBIS	14,207,265	9,714,777	10,401,989	11,865,225	10,957,183	11,939,444	12,318,719	16,107,460	10,488,525	11,869,526	14,475,840	16,583,193	150,929,146
OTROS IMPUESTOS	2,897,774	2,915,722	4,097,599	3,046,978	2,560,908	3,293,869	4,401,865	3,048,325	2,708,172	2,615,524	1,894,400	1,839,611	35,320,747
TASAS	222,548	95,945	60,319	39,618	27,893	28,345	32,816	38,981	26,436	61,506	61,726	26,211	722,344
INGRESOS EN DOLARES	39,034,043	57,218,218	33,936,304	22,208,181	22,166,777	38,577,906	41,297,581	33,294,835	25,421,649	12,557,278	23,639,342	29,599,728	378,951,842
RECARGOS Y MULTAS	1,685,997	1,650,800	2,497,497	1,972,428	1,198,692	1,359,408	1,366,890	1,477,465	1,739,875	1,870,606	2,254,953	2,463,138	21,537,749
TOTAL	85,706,500	90,949,938	80,008,897	70,547,636	56,712,159	81,510,189	85,708,421	77,707,022	66,831,772	51,918,337	59,949,292	70,601,390	878,151,553



CUADRO No. 20
RECAUDACION MENSUAL POR TIPO DE IMPUESTOS
ADMINISTRACION LOCAL VILLA MELLA, 2004

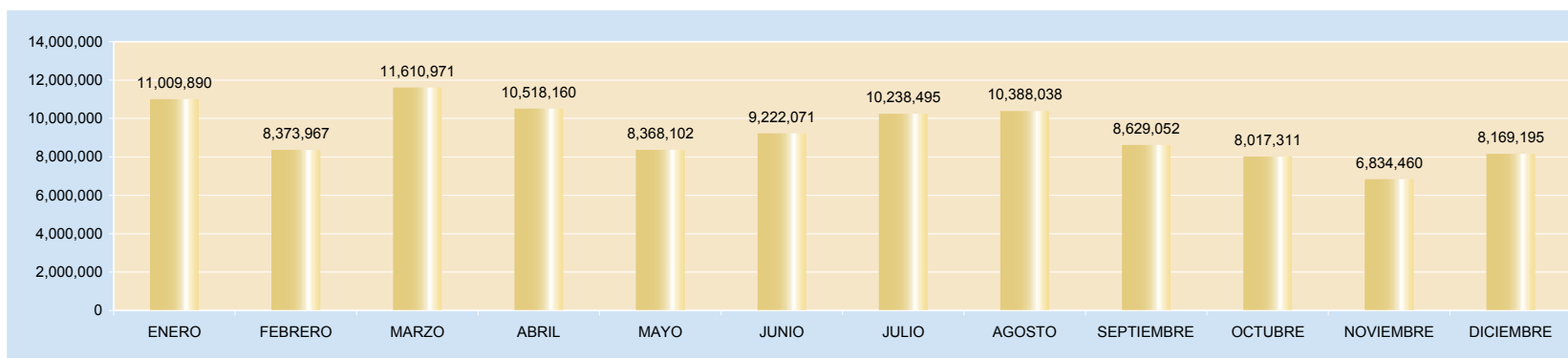
(valores en RD\$)

DESCRIPCION	ENERO	FEBRERO	MARZO	ABRIL	MAYO	JUNIO	JULIO	AGOSTO	SEPTIEMBRE	OCTUBRE	NOVIEMBRE	DIEMBRE	TOTAL
IMPUESTOS SOBRE LOS INGRESOS	3,449,834	2,834,829	4,968,055	7,264,724	3,376,240	4,577,505	3,920,306	4,112,643	6,273,107	4,593,877	4,377,890	4,640,863	54,389,873
Personas Físicas	240,508	209,947	1,195,131	432,590	198,142	1,058,491	417,512	301,194	1,876,915	186,223	215,522	768,942	7,101,117
Sociedades	1,798,351	1,699,555	2,352,036	5,593,394	1,746,796	2,506,870	2,198,703	2,279,319	2,885,863	3,081,774	2,811,637	2,714,514	31,668,812
Agentes de Retención	1,410,975	925,327	1,420,888	1,238,740	1,431,302	1,012,144	1,304,091	1,532,130	1,510,329	1,325,880	1,350,731	1,157,407	15,619,944
IMP.S/PATRIMONIO Y TRANSF. PATRIMONIALES	3,223,062	3,452,715	4,740,207	3,048,939	2,595,886	3,234,176	5,053,135	4,078,381	3,098,242	1,720,682	2,075,563	4,439,594	40,760,582
Operaciones Inmobiliarias	350,258	954,520	1,255,354	1,150,698	959,102	1,393,085	1,866,699	1,451,957	753,477	799,365	1,492,460	2,077,559	14,504,534
Actos Traspaso Propiedad	205,772	903,893	1,206,447	1,101,027	926,255	1,380,198	1,808,824	1,419,655	734,981	475	616		9,688,143
Viviendas Suntuarias y Solares Urbanos (IVSS)	85,667	140,522	1,218,711	234,186	233,529	113,760	378,019	248,776	1,223,758	256,900	224,788	141,813	4,500,429
Vehículos de Motor	2,571,925	1,428,240	732,635	374,955	281,150	251,070	264,140	210,540	139,040	487,215	237,345	169,445	7,147,700
Constitución de Compañías	462	1,218	7,562			48,656	5,531	1,762	1,950	3,500	8,250	9,500	88,391
Sucesiones y Donaciones	8,978	24,322	319,498	188,073	195,850	47,407	729,922	745,691	245,036	173,227	112,104	2,041,277	4,831,385
IMPUESTO SOBRE MERCANCÍAS Y SERVICIOS	1,262,476	1,788,696	1,575,253	1,220,935	1,282,598	1,773,049	1,831,537	1,878,019	1,932,816	7,568,730	5,742,899	3,516,684	31,373,692
ITBIS	1,262,476	1,788,696	1,575,253	1,220,935	1,282,598	1,773,049	1,831,537	1,878,019	1,932,816	7,568,730	5,742,899	3,516,684	31,373,692
OTROS IMPUESTOS	884,099	1,381,493	1,991,391	1,461,174	1,132,764	3,207,108	1,909,443	1,659,426	984,762	779,997	993,423	1,519,291	17,904,371
TASAS	13,403	16,728	17,468	15,467	10,787	14,301	14,261	17,528	329,201	21,244	10,987	14,137	495,512
RECARGOS Y MULTAS	135,722	317,921	448,235	416,913	385,630	410,446	777,595	384,814	482,040	950,624	1,266,896	799,518	6,776,354
T O T A L	8,968,596	9,792,382	13,740,609	13,428,152	8,783,905	13,216,585	13,506,277	12,130,811	13,100,168	15,635,154	14,467,658	14,930,087	151,700,384



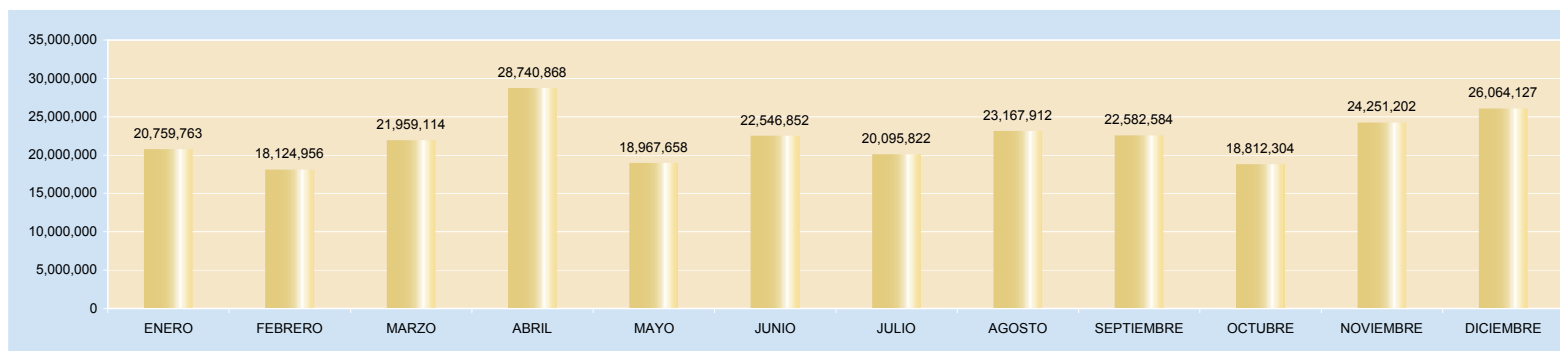
CUADRO No. 21
RECAUDACION MENSUAL POR TIPO DE IMPUESTOS
ADMINISTRACION LOCAL BOCA CHICA, 2004
 (valores en RD\$)

DESCRIPCION	ENERO	FEBRERO	MARZO	ABRIL	MAYO	JUNIO	JULIO	AGOSTO	SEPTIEMBRE	OCTUBRE	NOVIEMBRE	DICEMBRE	TOTAL
IMPUESTOS SOBRE LOS INGRESOS	7,607,920	4,118,895	6,576,173	5,841,778	4,469,388	5,346,912	5,848,294	4,472,953	5,100,643	5,320,877	3,632,450	3,902,665	62,238,948
Personas Físicas	275,021	198,283	863,593	371,054	154,722	689,899	411,618	196,361	479,309	153,623	121,451	341,938	4,256,872
Sociedades	667,388	693,902	1,297,555	1,551,112	626,544	1,238,376	563,131	633,596	1,077,483	1,215,574	169,537	797,704	10,531,902
Agentes de Retención	6,665,511	3,226,710	4,415,025	3,919,612	3,688,122	3,418,637	4,873,545	3,642,996	3,543,851	3,951,680	3,341,462	2,763,023	47,450,174
IMP.S/PATRIMONIO Y TRANSF. PATRIMONIALES	525,698	930,982	676,303	295,257	373,549	327,621	394,546	1,103,760	279,970	287,786	378,041	815,994	6,389,507
Operaciones Inmobiliarias	43,321	160,108	114,756	68,495	75,228	104,296	111,466	363,298	73,828	129,505	157,626	506,481	1,908,408
Actos Traspaso Propiedad	43,321	160,108	114,756	68,495	75,228	104,296	111,466	363,298	73,828	129,505	157,626	506,481	1,114,796
Viviendas Suntuarias y Solares Urbanos (IVSS)	34,926	115,144	299,526	64,450	27,559	29,277	56,247	28,561	75,872	16,700	23,738	40,325	812,325
Vehículos de Motor	404,130	206,245	130,965	93,230	57,680	74,365	74,360	42,780	36,900	35,590	33,285	24,695	1,214,225
Constitución de Compañías	0	462	462	587	925	587	1,300	3,912	462	2,500	16,000	2,500	29,697
Sucesiones y Donaciones	0	288,915	15,838	0	136,929	14,800	39,707	301,911	19,080	103,491	147,392	241,993	1,310,056
IMPUESTO SOBRE MERCANCIAS Y SERVICIOS	2,317,830	2,563,577	2,842,391	2,895,468	2,653,066	2,776,738	3,032,389	3,512,466	2,850,769	2,156,555	2,536,295	2,562,265	32,699,809
ITBIS	2,317,830	2,563,577	2,842,391	2,895,468	2,653,066	2,776,738	3,032,389	3,512,466	2,850,769	2,156,555	2,536,295	2,562,265	32,699,809
OTROS IMPUESTOS	103,739	391,050	798,041	1,073,782	483,159	421,107	389,562	433,805	168,600	89,145	120,369	615,431	5,087,790
TASAS	1,015	1,403	1,482	1,134	1,696	1,861	2,012	5,177	2,124	3,023	2,121	1,795	24,843
RECARGOS Y MULTAS	453,688	368,060	716,581	410,741	387,244	347,832	571,692	859,877	226,946	159,925	165,184	271,045	4,938,815
T O T A L	11,009,890	8,373,967	11,610,971	10,518,160	8,368,102	9,222,071	10,238,495	10,388,038	8,629,052	8,017,311	6,834,460	8,169,195	111,379,712



CUADRO No. 22
RECAUDACION MENSUAL POR TIPO DE IMPUESTOS
ADMINISTRACION LOCAL LOS MINAS, 2004
 (valores en RD\$)

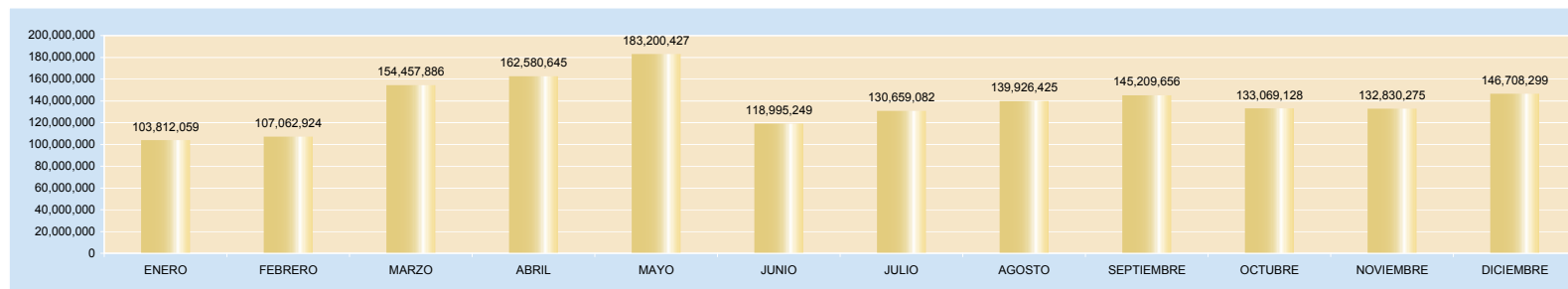
DESCRIPCION	ENERO	FEBRERO	MARZO	ABRIL	MAYO	JUNIO	JULIO	AGOSTO	SEPTIEMBRE	OCTUBRE	NOVIEMBRE	DICIEMBRE	TOTAL
IMPUESTOS SOBRE LOS INGRESOS	9,798,825	8,894,270	9,423,037	14,559,230	7,431,715	11,175,558	7,858,015	8,850,767	9,193,410	7,780,387	6,842,649	9,062,394	110,870,257
Personas Físicas	570,033	530,189	2,191,606	852,192	1,336,693	2,468,676	670,702	428,267	1,694,966	485,592	412,135	1,076,537	12,717,588
Sociedades	5,214,776	3,688,190	5,451,124	11,147,265	3,612,123	6,435,661	5,126,442	5,176,359	5,457,790	4,771,467	4,550,246	5,140,376	65,771,819
Agentes de Retención	4,014,016	4,675,891	1,780,307	2,559,773	2,482,899	2,271,221	2,060,871	3,246,141	2,040,654	2,523,328	1,880,268	2,845,481	32,380,850
IMP.S/PATRIMONIO Y TRANSF. PATRIMONIALES	3,754,686	2,657,462	3,734,908	2,694,894	1,657,986	2,426,817	2,486,240	3,446,039	3,350,292	1,675,129	3,970,574	4,487,786	36,342,813
Operaciones Inmobiliarias	324,968	397,770	573,591	740,217	457,511	799,853	787,009	1,397,968	876,541	557,996	2,878,960	1,638,059	11,430,443
Actos Traspaso Propiedad	259,004	347,223	499,045	690,171	432,859	702,387	762,269	1,361,467	789,844				5,844,269
Viviendas Suntuarias y Solares Urbanos (IVSS)	32,976	184,383	1,473,169	205,623	169,480	216,941	213,679	207,779	916,626	259,656	397,537	277,988	4,555,837
Vehículos de Motor	2,978,390	1,644,540	1,126,410	692,290	576,615	684,780	640,915	450,930	537,880	713,445	594,860	490,020	11,131,075
Constitución de Compañías	29,674	4,000	11,100	17,787	11,450	14,050	13,131	13,200	10,107	47,450	32,500	25,250	229,699
Sucesiones y Donaciones	129,674	79,546	51,593	348,806	10,071	8,806	69,237	14,695	219,294	96,582	66,717	2,056,469	3,151,490
IMPUESTO SOBRE MERCANCIAS Y SERVICIOS	5,777,103	4,793,093	5,438,688	8,311,292	7,397,771	6,775,716	7,454,489	5,687,342	7,611,040	6,440,148	9,859,315	9,592,036	85,138,033
ITBIS	5,777,103	4,793,093	5,438,688	8,311,292	7,397,771	6,775,716	7,454,489	5,687,342	7,611,040	6,440,148	9,859,315	9,592,036	85,138,033
OTROS IMPUESTOS	882,282	1,057,537	1,976,946	1,583,818	1,550,440	1,314,058	1,368,572	2,662,672	1,553,016	1,492,422	2,151,759	1,734,330	19,327,852
TASAS	55,273	17,980	31,261	9,480	9,248	9,727	10,735	29,162	14,121	77,238	40,605	9,509	314,339
RECARGOS Y MULTAS	491,594	704,614	1,354,274	1,582,154	920,498	844,976	917,771	2,491,930	860,705	1,346,980	1,386,300	1,178,072	14,079,868
T O T A L	20,759,763	18,124,956	21,959,114	28,740,868	18,967,658	22,546,852	20,095,822	23,167,912	22,582,584	18,812,304	24,251,202	26,064,127	266,073,162



CUADRO No. 23
RECAUDACION MENSUAL POR TIPO DE IMPUESTOS
ADMINISTRACION LOCAL LA FE, 2004

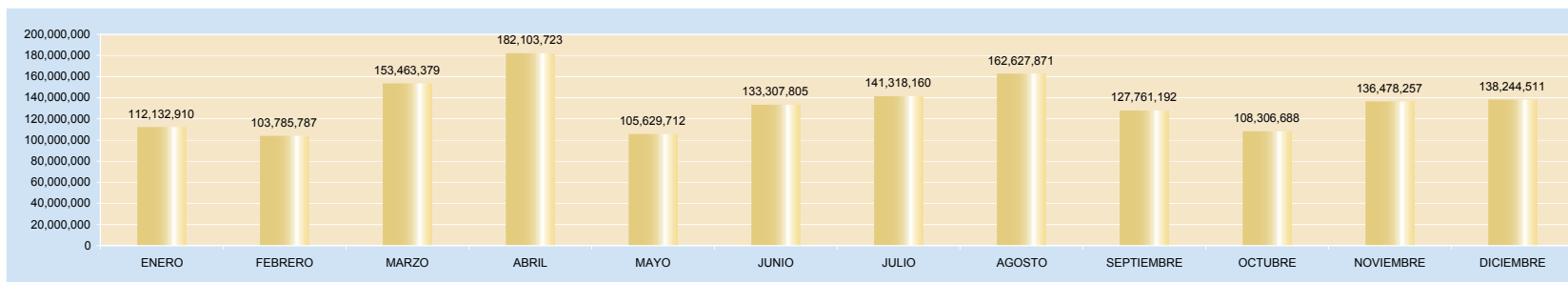
(valores en RD\$)

DESCRIPCION	ENERO	FEBRERO	MARZO	ABRIL	MAYO	JUNIO	JULIO	AGOSTO	SEPTIEMBRE	OCTUBRE	NOVIEMBRE	DICIEMBRE	TOTAL
IMPUESTOS SOBRE LOS INGRESOS	43,736,071	43,892,291	62,062,441	79,337,605	60,708,883	50,392,362	52,219,000	52,975,513	55,565,222	59,365,949	48,312,023	50,118,595	681,915,013
Personas Físicas	284,456	393,518	14,405,527	2,425,543	655,166	6,377,275	1,488,871	1,589,506	3,494,010	293,432	432,911	2,105,620	33,945,835
Sociedades	43,451,615	26,024,955	26,017,580	58,487,480	32,758,158	23,982,802	27,027,013	26,954,390	31,060,489	37,544,694	27,034,517	29,580,328	389,924,021
Agentes de Retención	23,229,058	17,473,818	21,639,334	18,424,582	27,295,559	20,032,285	23,703,116	24,431,617	21,010,723	21,527,823	20,844,595	18,432,647	258,045,157
IMP./PATRIMONIO Y TRANSF. PATRIMONIALES	10,723,116	10,493,007	18,957,155	17,762,316	14,540,516	9,571,336	11,697,422	11,288,434	20,064,700	8,202,125	143,791	13,212,212	156,504,300
Operaciones Inmobiliarias	1,403,477	2,056,496	1,971,457	1,325,187	4,944,568	5,436,970	5,081,664	4,040,120	3,927,201	4,224,894	6,620,578	8,197,759	49,230,371
Actos Traspaso Propiedad	526,009	1,227,063	1,869,956	1,031,423	4,496,550	1,576,930	4,096,568	3,778,867	3,015,441	-	-	-	21,618,807
Viviendas Suntuarias y Solares Urbanos (IVSS)	341,915	2,390,636	11,653,013	1,148,152	1,690,801	629,454	1,130,841	2,491,792	11,578,964	1,109,071	835,997	834,269	35,834,905
Vehiculos de Motor	7,593,807	3,996,605	2,576,225	13,852,665	1,196,300	1,367,630	1,114,110	794,231	855,700	1,204,205	872,790	626,180	36,050,448
Constitución de Compañías	158,687	213,294	694,150	292,153	1,403,207	132,136	127,395	144,409	180,492	1,412,700	579,750	1,838,610	7,176,983
Sucesiones y Donaciones	699,221	608,913	192,354	112,736	809,090	428,216	146,844	39,015	506,902	251,255	1,082,846	1,715,394	6,592,786
IMPUESTO SOBRE MERCANCIAS Y SERVICIOS	38,512,396	38,697,118	40,640,563	49,866,574	51,888,534	38,643,790	51,309,635	61,669,842	53,361,503	53,997,305	69,450,795	68,250,282	616,288,337
ITBIS	38,512,396	38,697,118	40,640,563	49,866,574	51,888,534	38,643,790	51,309,635	61,669,842	53,361,503	53,997,305	69,450,795	68,250,282	616,288,337
OTROS IMPUESTOS	7,128,760	8,430,537	26,293,001	11,746,276	50,689,239	15,003,834	10,752,179	9,449,680	11,596,781	7,383,148	10,175,207	11,306,095	179,954,737
TASAS	501,870	223,742	195,715	70,934	75,788	79,240	87,314	120,031	57,942	67,399	131,664	59,589	1,671,228
RECARGOS Y MULTAS	3,209,846	5,326,229	6,309,011	3,796,940	5,297,467	5,304,687	4,593,532	4,422,925	4,563,508	4,053,202	4,616,795	3,761,526	55,255,668
T O T A L	103,812,059	107,062,924	154,457,886	162,580,645	183,200,427	118,995,249	130,659,082	139,926,425	145,209,656	133,069,128	132,830,275	146,708,299	1,691,589,283



CUADRO No. 24
RECAUDACION MENSUAL POR TIPO DE IMPUESTOS
ADMINISTRACION LOCAL SANTIAGO, 2004
 (valores en RD\$)

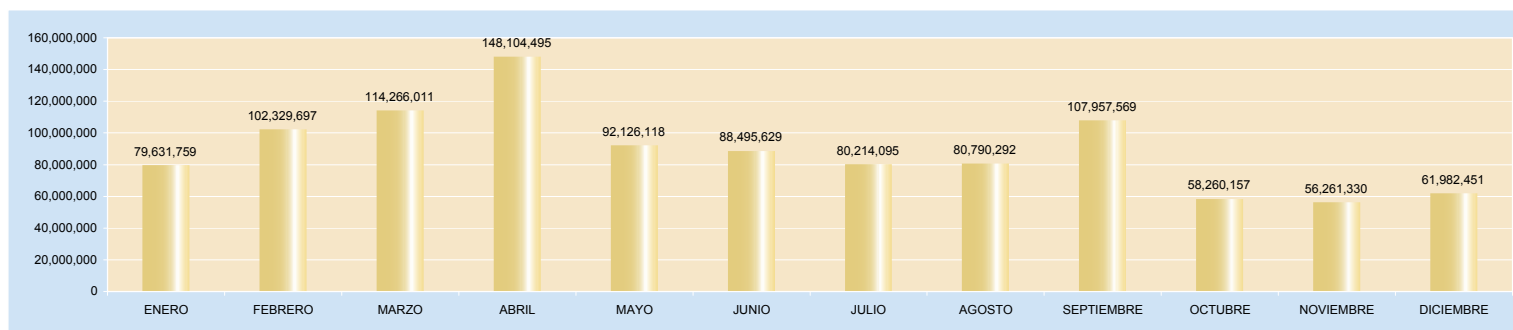
DESCRIPCION	ENERO	FEBRERO	MARZO	ABRIL	MAYO	JUNIO	JULIO	AGOSTO	SEPTIEMBRE	OCTUBRE	NOVIEMBRE	DICIEMBRE	TOTAL
IMPUESTOS SOBRE LOS INGRESOS	40,643,482	39,907,493	79,918,844	110,698,858	43,481,123	69,314,960	60,940,730	83,321,522	50,876,054	43,328,361	72,573,264	55,798,251	750,802,942
Personas Físicas	983,761	1,250,640	9,068,893	1,464,010	3,759,964	18,436,585	8,025,029	8,329,421	1,376,876	815,707	6,816,404	4,445,899	64,773,189
Sociedades	21,321,390	22,094,837	34,573,252	91,195,954	21,297,309	33,019,783	34,871,839	29,090,726	30,843,356	25,643,669	48,595,435	37,905,032	430,452,582
Agentes de Retención	18,338,331	16,562,016	36,276,699	18,038,894	18,423,850	17,858,592	18,043,862	45,901,375	18,655,822	16,868,985	17,161,425	13,447,320	255,577,171
IMP.S/PATRIMONIO Y TRANSF. PATRIMONIALES	27,324,976	21,580,501	21,096,389	16,243,418	16,882,508	13,790,974	16,738,798	23,520,745	18,575,474	10,087,704	11,369,887	15,859,522	213,070,896
Operaciones Inmobiliarias	2,019,876	4,163,517	5,020,121	4,437,570	5,184,769	4,586,740	6,119,034	8,258,939	6,488,275	6,550,242	7,871,878	8,385,798	69,086,759
Actos Traspaso Propiedad	1,750,490	3,639,010	4,427,421	4,056,147	4,724,292	4,244,369	5,525,264	7,785,115	3,893,872				40,045,980
Viviendas Suntuarias y Solares Urbanos (IVSS)	346,977	3,639,010	6,200,430	1,928,572	1,543,583	1,062,115	1,256,718	1,075,685	5,655,429	980,684	1,225,361	1,109,091	26,023,655
Vehículos de Motor	21,452,875	7,777,070	4,119,137	2,316,127	2,100,620	2,369,595	1,967,215	1,631,345	1,991,490	1,351,685	1,176,230	891,925	49,145,314
Constitución de Compañías	62,163	133,105	72,245	124,106	70,359	46,031	101,515	109,256	65,800	606,200	266,450	1,202,837	2,860,067
Sucesiones y Donaciones	1,692,595	2,228,789	1,257,035	3,380,896	3,258,885	1,482,124	1,769,052	4,660,405	480,608	598,893	829,968	4,269,871	25,909,121
IMPUESTO SOBRE MERCANCIAS Y SERVICIOS	27,460,812	22,003,862	26,392,073	31,927,571	24,835,353	29,121,415	31,194,601	32,706,835	38,060,875	38,347,223	32,044,677	41,078,051	375,173,348
ITBIS	27,460,812	22,003,862	26,392,073	31,927,571	24,835,353	29,121,415	31,194,601	32,706,835	38,060,875	38,347,223	32,044,677	41,078,051	375,173,348
OTROS IMPUESTOS	6,168,016	10,849,706	11,776,203	13,301,263	13,609,814	11,138,582	18,376,656	12,870,218	14,284,537	11,494,147	14,044,055	18,849,729	156,762,926
INGRESOS EN DOLARES	1,625,839	2,308,864	2,407,980	2,007,233	1,373,447	2,648,868	4,900,253	4,082,505	1,454,673	1,335,519	1,655,063	2,695,680	28,495,924
TASAS	5,191,201	4,526,230	3,960,926	2,453,844	1,661,693	2,041,852	2,690,167	2,241,228	1,062,383	1,199,086	544,877	117,825	27,691,312
RECARGOS Y MULTAS	3,718,584	2,609,131	7,910,964	5,471,536	3,785,774	5,251,154	6,476,955	3,884,818	3,447,196	2,514,648	4,246,434	3,845,453	53,162,647
T O T A L	112,132,910	103,785,787	153,463,379	182,103,723	105,629,712	133,307,805	141,318,160	162,627,871	127,761,192	108,306,688	136,478,257	138,244,511	1,605,159,995



CUADRO No. 25
RECAUDACION MENSUAL POR TIPO DE IMPUESTOS
ADMINISTRACION LOCAL PUERTO PLATA, 2004

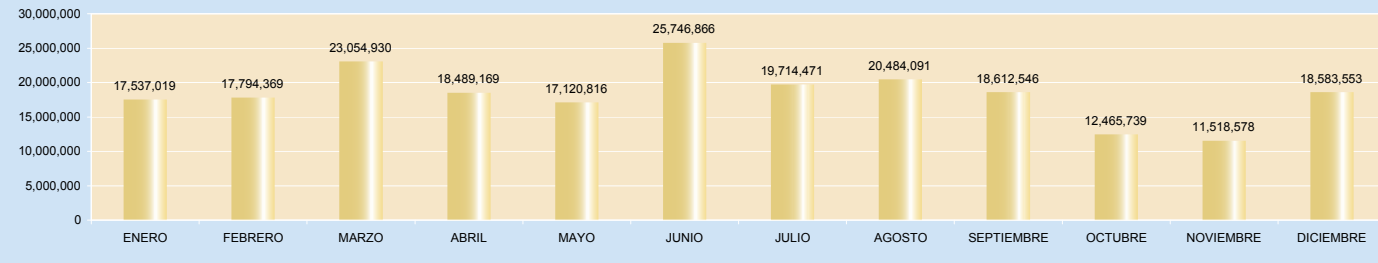
(valores en RD\$)

DESCRIPCION	ENERO	FEBRERO	MARZO	ABRIL	MAYO	JUNIO	JULIO	AGOSTO	SEPTIEMBRE	OCTUBRE	NOVIEMBRE	DICIEMBRE	TOTAL
IMPUESTOS SOBRE LOS INGRESOS	34,356,331	19,537,123	25,751,197	62,390,167	18,765,441	24,594,129	16,967,102	18,201,148	53,878,102	15,254,259	12,834,342	16,930,053	319,459,394
Personas Físicas	490,392	461,575	2,686,506	850,998	1,682,707	5,887,809	1,741,582	1,886,015	2,110,666	419,483	382,789	1,273,421	19,873,943
Sociedades	9,803,480	16,396,789	19,403,222	57,764,308	9,793,845	15,125,716	10,916,092	12,581,767	14,596,834	11,735,622	10,270,458	11,500,675	199,888,808
Agentes de Retención	24,062,459	2,678,759	3,661,469	3,774,861	7,288,889	3,580,604	4,309,428	3,733,366	37,170,602	3,099,154	2,181,095	4,155,957	99,696,643
IMP.S/PATRIMONIO Y TRANSF. PATRIMONIALES	3,656,710	4,449,531	10,046,875	4,035,409	3,572,525	3,370,945	3,650,538	4,957,220	4,690,466	2,279,777	4,241,418	5,467,470	54,418,884
Operaciones Inmobiliarias	367,901	1,536,680	1,204,933	1,121,638	1,150,953	1,116,417	1,252,818	1,414,964	875,838	1,421,917	2,963,339	2,507,354	16,934,752
Actos Traspaso Propiedad	391,525	1,414,715	1,256,525	1,256,141	1,114,782	1,060,520	1,276,614	1,545,158	850,912				10,166,892
Viviendas Santuarias y Solares Urbanos (IVSS)	99,052	183,941	5,633,552	1,023,646	734,273	535,497	470,349	850,651	2,450,794	455,846	595,452	721,127	13,754,180
Vehículos de Motor	2,739,150	1,165,290	713,235	495,045	389,405	447,655	403,171	312,845	292,050	285,810	287,745	237,670	7,769,071
Constitución de Compañías	20,284	59,259	61,392	33,406	48,455	29,262	123,793	40,728	36,101	71,250	98,250	235,325	857,505
Sucesiones y Donaciones	38,798	89,646	1,177,238	105,533	134,657	181,594	123,793	792,874	184,771	44,954	296,632	1,765,994	4,936,484
IMPUESTO SOBRE MERCANCIAS Y SERVICIOS	19,700,069	30,558,882	31,578,670	33,054,177	25,243,567	24,101,815	25,926,796	31,104,425	31,289,656	21,454,019	21,550,485	23,877,841	319,440,402
ITBIS	19,700,069	30,558,882	31,578,670	33,054,177	25,243,567	24,101,815	25,926,796	31,104,425	31,289,656	21,454,019	21,550,485	23,877,841	319,440,402
OTROS IMPUESTOS	5,437,035	17,685,102	24,318,822	29,035,340	21,987,522	17,752,037	16,454,717	8,113,372	6,198,912	4,719,045	7,221,671	5,536,322	164,459,897
INGRESOS EN DOLARES	14,867,247	27,087,909	19,503,518	17,385,978	20,486,356	17,140,331	15,297,978	16,740,542	10,459,683	12,089,588	8,666,837	8,146,368	187,872,335
TASAS	346,161	513,772	318,205	231,774	209,059	94,160	112,942	171,674	182,500	244,563	170,930	20,999	2,616,739
RECARGOS Y MULTAS	1,268,206	2,497,378	2,748,724	1,971,650	1,861,648	1,442,212	1,804,022	1,501,911	1,258,250	2,218,906	1,575,647	2,003,398	22,151,952
T O T A L	79,631,759	102,329,697	114,266,011	148,104,495	92,126,118	88,495,629	80,214,095	80,790,292	107,957,569	58,260,157	56,261,330	61,982,451	1,070,419,603



CUADRO No. 26
RECAUDACION MENSUAL POR TIPO DE IMPUESTOS
ADMINISTRACION LOCAL SAN FRANCISCO DE MACORIS, 2004
 (valores en RD\$)

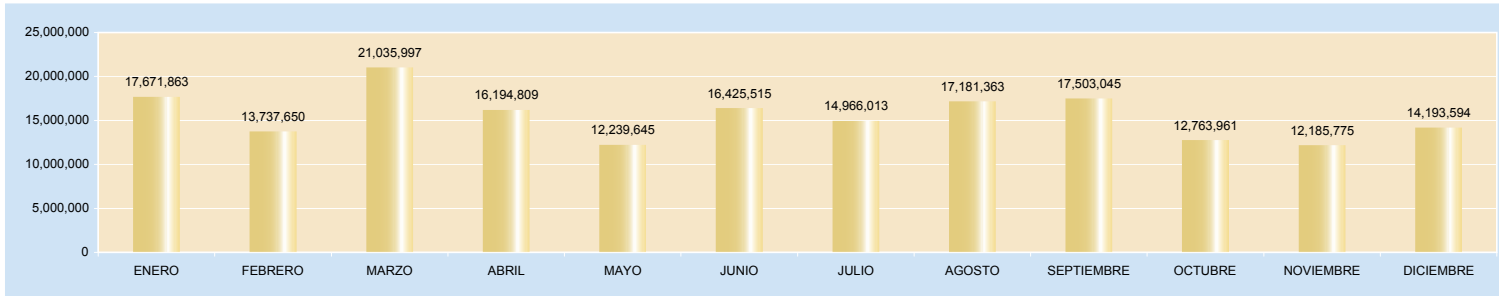
DESCRIPCION	ENERO	FEBRERO	MARZO	ABRIL	MAYO	JUNIO	JULIO	AGOSTO	SEPTIEMBRE	OCTUBRE	NOVIEMBRE	DICIEMBRE	TOTAL
IMPUESTOS SOBRE LOS INGRESOS	5,249,793	6,852,233	8,811,429	7,022,299	5,583,357	13,876,240	6,487,593	6,771,179	9,803,159	4,057,318	2,377,573	7,045,202	83,937,375
Personas Físicas	566,419	742,557	3,263,212	749,659	386,990	4,655,405	889,806	568,533	3,203,250	479,092	426,105	2,480,876	18,411,904
Sociedades	3,755,906	4,543,385	4,885,112	5,260,259	4,428,344	8,375,714	5,026,615	5,480,157	5,425,373	3,064,068	1,382,874	4,086,827	55,714,634
Agentes de Retención	927,468	1,566,291	663,105	1,012,381	768,023	845,121	571,172	722,489	1,174,536	514,158	568,594	477,499	9,810,837
IMP.S/PATRIMONIO Y TRANSF. PATRIMONIALES	4,867,072	3,842,213	5,847,416	4,036,272	3,918,541	3,975,034	5,410,863	5,958,993	2,149,061	2,353,643	2,542,511	4,034,679	48,936,298
Operaciones Inmobiliarias	544,300	897,070	1,988,664	1,668,512	1,511,817	1,153,152	2,238,330	2,480,777	581,834	1,425,503	1,763,486	2,558,645	18,812,090
Actos Traspaso Propiedad	498,392	779,837	1,811,734	1,517,586	1,354,142	1,084,737	2,059,146	2,319,047	522,403				11,947,024
Viviendas Suntuarias y Solares Urbanos (IVSS)	25,753	294,450	762,405	220,571	148,145	141,034	262,360	516,035	673,112	216,388	96,864	171,744	3,528,861
Vehículos de Motor	3,775,600	1,821,715	1,260,715	578,385	549,270	574,170	636,750	409,060	278,210	347,095	370,510	292,515	10,893,995
Constitución de Compañías	4,336	11,618	8,143	18,531	8,912	4,662	17,381	4,225	16,184	75,000	14,000	5,000	187,992
Sucesiones y Donaciones	18,691	37,523	15,755	32,687	346,255	1,017,279	196,896	229,849	77,318	289,657	297,651	1,006,775	3,566,336
IMPUESTO SOBRE MERCANCIAS Y SERVICIOS	2,408,870	2,222,386	2,062,087	2,222,342	2,651,128	2,485,067	2,605,119	2,542,536	2,642,722	2,357,977	2,700,566	3,080,249	29,981,049
ITBIS	2,408,870	2,222,386	2,062,087	2,222,342	2,651,128	2,485,067	2,605,119	2,542,536	2,642,722	2,357,977	2,700,566	3,080,249	29,981,049
OTROS IMPUESTOS	2,641,491	3,410,974	4,332,335	4,083,619	4,154,559	3,297,366	4,458,255	4,469,354	3,193,263	3,045,088	3,077,871	3,512,025	43,676,200
TASAS	1,077,560	357,275	210,295	110,431	104,468	131,252	127,668	188,347	104,385	150,620	156,412	31,625	2,750,338
RECARGOS Y MULTAS	1,292,233	1,109,288	1,791,368	1,014,206	708,763	1,981,907	624,973	553,682	719,956	501,093	663,645	879,773	11,840,887
T O T A L	17,537,019	17,794,369	23,054,930	18,489,169	17,120,816	25,746,866	19,714,471	20,484,091	18,612,546	12,465,739	11,518,578	18,583,553	221,122,147



CUADRO No. 27
RECAUDACION MENSUAL POR TIPO DE IMPUESTOS
ADMINISTRACION LOCAL LA VEGA, 2004

(valores en RD\$)

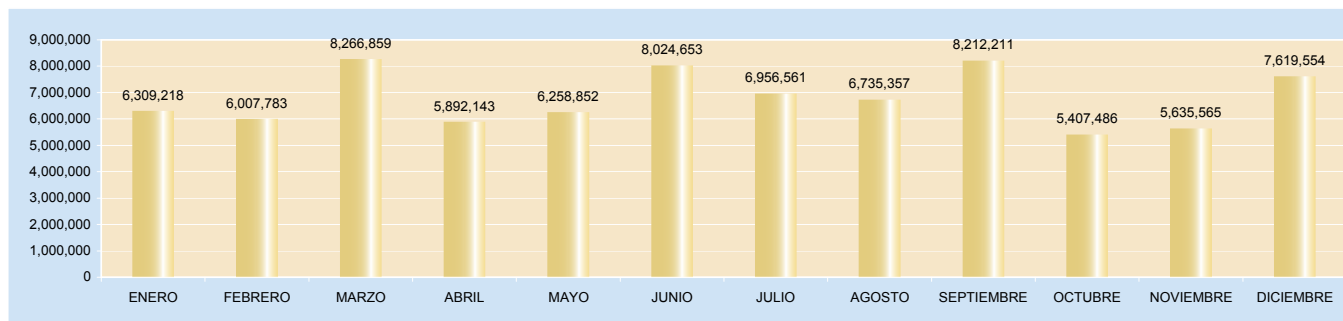
DESCRIPCION	ENERO	FEBRERO	MARZO	ABRIL	MAYO	JUNIO	JULIO	AGOSTO	SEPTIEMBRE	OCTUBRE	NOVIEMBRE	DICIEMBRE	TOTAL
IMPUESTOS SOBRE LOS INGRESOS	4,013,340	3,428,061	6,911,698	5,112,250	3,388,459	9,071,068	5,128,523	3,554,060	8,913,143	4,329,530	3,597,681	6,261,522	63,709,335
Personas Físicas	363,274	357,669	2,357,453	372,903	191,519	4,246,081	754,388	438,363	2,712,210	378,010	158,029	2,638,378	14,968,277
Sociedades	2,904,373	2,576,647	3,917,956	4,044,558	2,473,137	3,976,580	3,585,361	2,423,164	5,533,386	3,172,173	2,513,040	3,022,097	40,142,472
Agentes de Retención	745,693	493,745	636,289	694,789	723,803	848,407	788,774	692,533	667,547	779,347	926,612	601,047	8,598,586
IMP.S/PATRIMONIO Y TRANSF. PATRIMONIALES	7,956,377	4,505,453	4,579,958	5,010,830	3,348,886	2,161,927	3,986,634	7,130,571	2,691,989	2,278,652	2,574,797	3,039,279	49,265,353
Operaciones Inmobiliarias	684,859	1,007,034	1,514,039	985,144	1,257,937	784,780	1,414,216	1,775,187	876,561	1,536,870	1,928,404	1,247,445	15,012,476
Actos Traspaso Propiedad	669,734	961,746	1,393,595	951,115	1,237,602	666,481	1,285,650	1,736,811	833,401				9,736,135
Viviendas Suntuarias y Solares Urbanos (IVSS)	94,724	307,562	571,169	164,580	191,606	169,288	162,467	200,845	333,575	134,772	85,986	187,397	2,603,971
Vehículos de Motor	6,465,815	2,118,940	908,540	567,890	469,430	472,520	737,500	359,905	384,410	371,325	287,440	230,995	13,374,710
Constitución de Compañías	3,950	4,750	76,025	9,450	3,500	7,187	4,737	18,850	10,958	2,000	12,500	7,000	160,907
Sucesiones y Donaciones	37,295	105,421	116,590	2,332,651	188,811	61,671	382,064	3,038,973	253,084	233,685	260,467	1,366,442	8,377,154
IMPUESTO SOBRE MERCANCIAS Y SERVICIOS	3,165,036	2,695,091	3,129,081	3,276,225	3,069,480	3,269,658	3,328,599	3,513,573	3,891,690	3,712,068	3,869,805	2,991,382	39,911,688
ITBIS	2,248,064	2,077,421	2,337,352	2,372,907	2,183,436	2,596,657	2,503,194	2,641,590	2,986,827	2,834,115	3,335,004	2,532,342	30,648,909
Selectivo al Consumo	916,972	617,670	791,729	903,318	886,044	673,001	825,405	871,983	904,863	877,953	534,801	459,040	9,262,779
OTROS IMPUESTOS	1,176,403	1,808,914	4,617,572	2,163,681	1,787,852	1,542,483	1,893,428	2,534,051	1,472,508	1,236,217	1,482,027	1,286,565	23,001,701
TASAS	713,306	668,432	314,683	100,178	136,830	80,609	92,603	117,260	186,591	521,501	281,691	30,845	3,244,529
RECARGOS Y MULTAS	647,401	631,699	1,483,005	531,645	508,138	299,770	536,226	331,848	347,124	685,993	379,774	584,001	6,966,624
T O T A L	17,671,863	13,737,650	21,035,997	16,194,809	12,239,645	16,425,515	14,966,013	17,181,363	17,503,045	12,763,961	12,185,775	14,193,594	186,099,230



CUADRO No. 28
RECAUDACION MENSUAL POR TIPO DE IMPUESTOS
ADMINISTRACION LOCAL BONA0, 2004

(valores en RD\$)

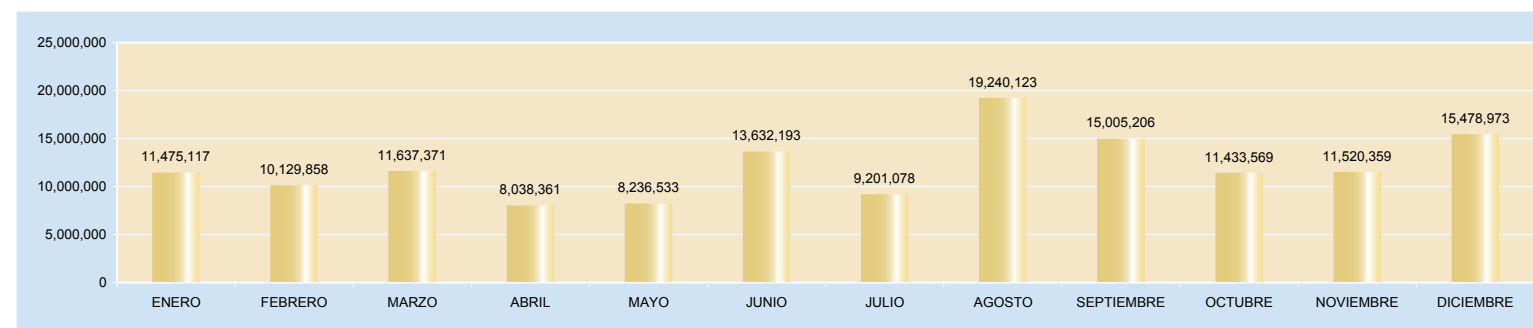
DESCRIPCION	ENERO	FEBRERO	MARZO	ABRIL	MAYO	JUNIO	JULIO	AGOSTO	SEPTIEMBRE	OCTUBRE	NOVIEMBRE	DICIEMBRE	TOTAL
IMPUESTOS SOBRE LOS INGRESOS	1,130,535	773,417	2,116,762	1,555,242	1,351,129	3,210,657	1,106,277	1,007,010	2,781,231	1,092,921	873,244	1,782,153	18,780,578
Personas Físicas	281,155	233,315	1,039,585	298,592	579,294	2,009,089	560,341	413,966	1,166,831	286,198	228,389	650,823	7,747,578
Sociedades	666,884	376,342	919,591	1,094,888	467,252	1,001,313	286,505	313,883	1,261,792	578,786	454,709	954,120	8,376,065
Agentes de Retención	182,496	163,760	157,586	161,762	304,583	200,255	259,431	279,161	352,608	227,937	190,146	177,210	2,656,935
IMP.S/PATRIMONIO Y TRANSF. PATRIMONIALES	2,391,855	2,096,181	2,343,646	1,366,144	1,659,652	1,538,541	2,108,598	1,934,039	1,542,487	1,077,619	920,050	1,682,236	20,661,048
Operaciones Inmobiliarias	396,602	624,261	850,233	534,359	638,144	539,261	879,906	770,575	683,566	815,206	760,861	1,495,911	8,988,885
Actos Traspaso Propiedad	368,758	592,890	808,489	507,106	607,042	507,617	846,197	744,733	597,923	0	0	0	5,580,755
Viviendas Suntuarias y Solares Urbanos (IVSS)	23,269	87,962	190,963	60,342	84,475	61,068	74,257	157,734	104,685	95,960	8,552	61,348	1,010,615
Vehículos de Motor	1,599,370	749,360	445,015	212,130	183,725	193,235	253,520	243,415	143,685	100,860	97,170	83,490	4,304,975
Constitución de Compañías	125	462	9,575	0	1,025	0	14,587	587	4,512	518	29,500	0	60,891
Sucesiones y Donaciones	3,731	41,246	39,371	52,207	145,241	237,360	40,131	16,995	8,116	65,075	23,967	41,487	714,927
IMPUESTO SOBRE MERCANCÍAS Y SERVICIOS	1,593,024	1,898,060	1,896,207	1,910,555	1,979,194	2,149,748	2,198,269	2,440,720	2,520,221	2,007,640	2,669,772	2,401,584	25,664,994
ITBIS	1,593,024	1,898,060	1,896,207	1,910,555	1,979,194	2,149,748	2,198,269	2,440,720	2,520,221	2,007,640	2,669,772	2,401,584	25,664,994
OTROS IMPUESTOS	622,926	832,163	1,271,260	778,088	835,525	756,557	1,311,586	1,036,576	1,049,827	846,746	871,264	1,570,331	11,782,849
TASAS	310,180	236,838	197,053	43,119	41,355	26,774	48,335	122,084	153,520	248,634	140,517	21,214	1,589,623
RECARGOS Y MULTAS	260,698	171,124	441,931	238,995	391,997	342,376	183,496	194,928	164,925	133,926	160,718	162,036	2,847,150
T O T A L	6,309,218	6,007,783	8,266,859	5,892,143	6,258,852	8,024,653	6,956,561	6,735,357	8,212,211	5,407,486	5,635,565	7,619,554	81,326,242



CUADRO No. 29
RECAUDACION MENSUAL POR TIPO DE IMPUESTOS
ADMINISTRACION LOCAL MOCA, 2004

(valores en RD\$)

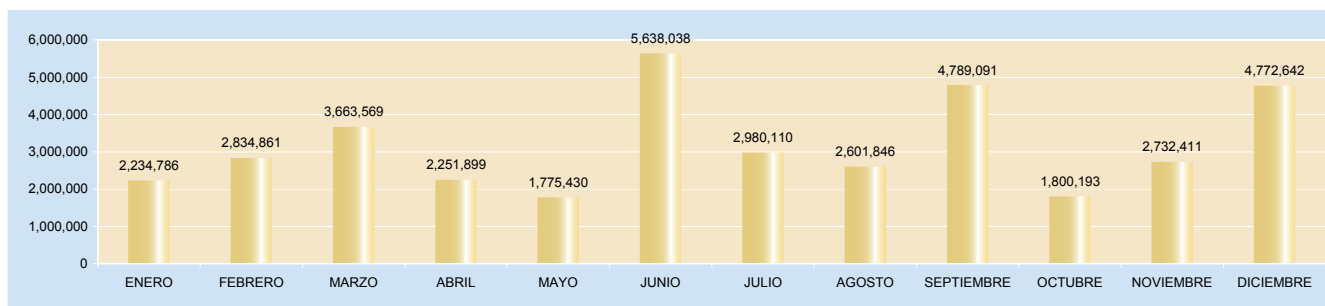
DESCRIPCION	ENERO	FEBRERO	MARZO	ABRIL	MAYO	JUNIO	JULIO	AGOSTO	SEPTIEMBRE	OCTUBRE	NOVIEMBRE	DICIEMBRE	TOTAL
IMPUESTOS SOBRE LOS INGRESOS	2,257,194	3,662,782	4,992,868	3,510,564	2,729,166	6,965,350	2,878,817	9,484,314	6,350,000	4,375,433	3,629,165	6,197,719	57,033,372
Personas Físicas	413,838	268,563	2,205,107	1,509,511	1,300,454	5,603,703	1,831,099	1,844,203	2,438,642	310,512	198,191	1,607,011	19,530,834
Sociedades	1,496,368	3,139,370	2,493,215	1,689,738	1,028,787	1,036,205	698,928	7,221,266	3,516,908	3,658,206	3,054,209	4,212,231	33,245,431
Agentes de Retención	346,988	254,849	294,546	311,315	399,925	325,442	348,790	418,845	394,450	406,715	376,765	378,477	4,257,107
IMP.S/PATRIMONIO Y TRANSF. PATRIMONIALES	5,517,632	2,888,579	2,729,466	1,693,364	1,145,110	1,823,916	2,622,690	3,075,106	2,556,227	1,888,115	2,158,860	3,660,696	31,759,761
Operaciones Inmobiliarias	438,641	517,659	552,917	404,491	269,698	574,528	777,898	1,090,939	908,504	1,365,484	1,473,055	1,428,329	9,802,143
Actos Traspaso Propiedad	402,532	410,159	513,125	398,700	255,794	514,296	734,065	1,066,861	855,947				5,151,479
Viviendas Suntuarias y Solares Urbanos (IVSS)	56,428	62,400	402,236	133,502	70,851	145,960	152,225	223,110	310,490	104,729	69,963	170,722	1,902,616
Vehiculos de Motor	4,317,840	1,358,570	864,930	483,200	413,395	449,170	517,905	373,760	278,625	253,320	186,655	157,085	9,654,455
Constitución de Compañías	2,525	1,675	2,862	8,487	587		1,275	2,493	3,137	23,500	11,500	13,000	71,041
Sucesiones y Donaciones	299,666	538,116	393,396	264,984	134,785	139,962	439,322	317,943	199,524	141,082	417,687	1,891,560	5,178,027
IMPUESTO SOBRE MERCANCIAS Y SERVICIOS	1,443,610	1,108,402	1,272,625	1,157,383	3,163,373	3,292,066	1,742,943	4,296,245	4,097,618	3,215,453	4,212,062	3,766,807	32,768,587
ITBIS	1,443,610	1,108,402	1,272,625	1,157,383	3,163,373	3,292,066	1,742,943	4,296,245	4,097,618	3,215,453	4,212,062	3,766,807	32,768,587
OTROS IMPUESTOS	756,502	1,136,492	1,167,192	969,826	676,160	1,110,313	1,348,932	1,583,959	1,320,514	1,133,856	1,281,496	1,463,746	13,948,988
TASAS	1,290,607	1,015,145	752,823	387,158	297,429	220,484	327,745	536,384	355,248	533,594	95,075	19,833	5,831,525
RECARGOS Y MULTAS	209,572	318,458	722,397	320,066	225,295	220,064	279,951	264,115	325,599	287,118	143,701	370,172	3,686,508
T O T A L	11,475,117	10,129,858	11,637,371	8,038,361	8,236,533	13,632,193	9,201,078	19,240,123	15,005,206	11,433,569	11,520,359	15,478,973	145,028,741



CUADRO No. 30
RECAUDACION MENSUAL POR TIPO DE IMPUESTOS
AGENCIA LOCAL SALCEDO, 2004

(valores en RD\$)

DESCRIPCION	ENERO	FEBRERO	MARZO	ABRIL	MAYO	JUNIO	JULIO	AGOSTO	SEPTIEMBRE	OCTUBRE	NOVIEMBRE	DICIEMBRE	TOTAL
IMPUESTOS SOBRE LOS INGRESOS	338,805	525,987	1,548,388	855,843	427,942	3,519,560	569,408	365,676	2,141,797	668,579	1,202,121	1,634,266	13,844,894
Personas Físicas	127,384	138,170	1,089,848	207,227	234,173	2,914,511	417,386	213,426	1,458,322	267,368	235,598	1,249,780	8,553,193
Sociedades	211,421	332,170	372,599	582,418	124,815	475,921	57,276	61,589	603,719	320,190	878,363	321,705	4,342,186
Agentes de Retención	46,522	55,647	85,941	66,198	68,954	129,128	94,746	90,661	79,756	81,021	88,160	62,781	949,515
IMP.S/PATRIMONIO Y TRANSF. PATRIMONIALES	1,294,737	1,290,536	1,027,925	534,128	633,085	1,241,273	1,378,531	1,185,915	1,517,794	236,804	587,320	2,010,518	12,938,566
Operaciones Inmobiliarias	152,474	376,786	225,509	219,333	255,057	526,256	468,046	499,564	511,294	111,587	340,528	460,964	4,147,398
Actos Traspaso Propiedad	149,471	361,023	209,038	217,676	240,911	506,351	452,803	493,341	490,524				3,121,138
Viviendas Suntuarias y Solares Urbanos (IVSS)	19,684	34,165	262,565	41,597	81,928	68,286	73,252	55,741	175,532	17,100	55,587	66,530	951,967
Vehículos de Motor	892,110	313,790	94,565	0	52,890	130,745	131,880	55,690	48,100	49,780	44,585	34,195	1,848,330
Constitución de Compañías	0	0	0	0	0	0	0	0	146,172	0	44,585	5,000	195,757
Sucesiones y Donaciones	80,998	204,772	236,248	55,522	2,299	9,635	252,550	81,579	146,172	58,337	102,035	1,443,829	2,673,976
IMPUESTO SOBRE MERCANCIAS Y SERVICIOS	287,764	269,213	313,020	302,572	251,921	255,071	286,708	307,881	280,257	361,565	424,838	445,962	3,786,772
ITBIS	287,764	269,213	313,020	302,572	251,921	255,071	286,708	307,881	280,257	361,565	424,838	445,962	3,786,772
OTROS IMPUESTOS	233,093	452,955	347,670	339,223	355,265	545,950	562,429	552,576	603,871	181,816	269,341	481,798	4,925,987
TASAS	6,880	7,847	38,556	20,182	31,069	31,052	34,131	107,685	114,141	132,786	30,308	8,436	563,073
RECARGOS Y MULTAS	73,507	288,323	388,010	199,951	76,148	45,132	148,903	82,113	131,231	218,643	218,483	191,662	2,062,106
T O T A L	2,234,786	2,834,861	3,663,569	2,251,899	1,775,430	5,638,038	2,980,110	2,601,846	4,789,091	1,800,193	2,732,411	4,772,642	38,121,398



CUADRO No. 31
RECAUDACION MENSUAL POR TIPO DE IMPUESTOS
ADMINISTRACION LOCAL VALVERDE MAO, 2004

(valores en RD\$)

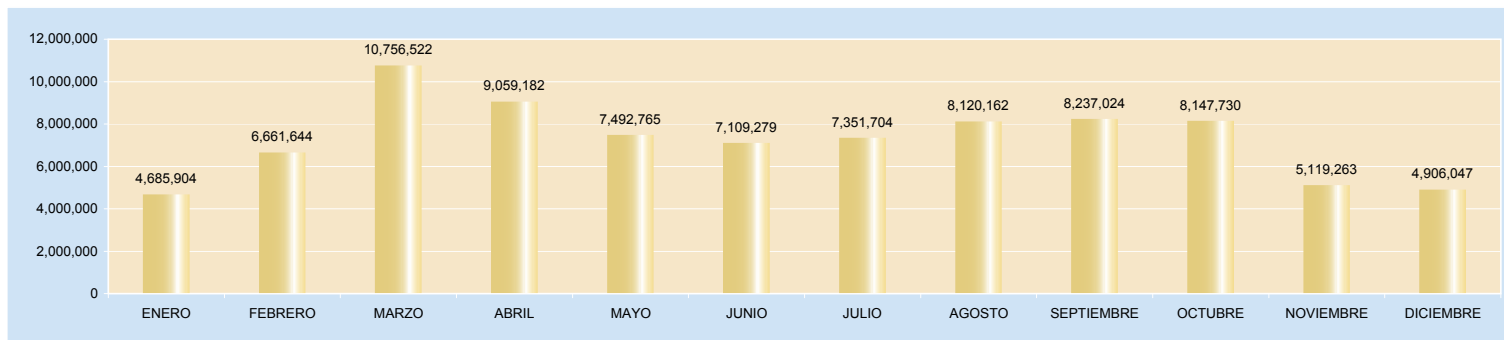
DESCRIPCION	ENERO	FEBRERO	MARZO	ABRIL	MAYO	JUNIO	JULIO	AGOSTO	SEPTIEMBRE	OCTUBRE	NOVIEMBRE	DICIEMBRE	TOTAL
IMPUESTOS SOBRE LOS INGRESOS	3,319,137	2,165,287	2,292,384	2,994,003	2,299,486	4,959,615	3,031,033	2,403,492	3,760,755	3,523,627	2,725,378	6,398,610	39,872,807
Personas Físicas	252,088	255,248	602,427	445,005	144,058	1,529,800	422,864	225,170	833,968	428,620	252,525	663,679	6,055,452
Sociedades	1,011,515	1,310,510	865,726	1,739,366	1,219,307	2,056,859	1,570,530	1,139,838	1,919,303	2,259,472	1,608,321	1,437,265	18,138,012
Agentes de Retención	2,055,534	599,529	824,231	809,632	936,121	1,372,956	1,037,639	1,038,484	1,007,484	835,535	864,532	4,297,666	15,679,343
IMP.S/PATRIMONIO Y TRANSF. PATRIMONIALES	2,895,810	1,208,310	1,880,861	423,036	548,981	745,352	702,563	1,384,766	988,183	760,241	639,826	509,988	12,687,917
Operaciones Inmobiliarias	176,792	276,629	538,899	226,154	254,358	346,637	314,873	631,359	286,832	717,183	568,571	435,547	4,773,834
Actos Traspaso Propiedad	211,681	290,698	632,708	182,662	282,167	395,471	324,398	640,161	305,461	12,499	67,850	25,140	3,370,896
Viviendas Suntuarias y Solares Urbanos (IVSS)	10,337	17,998	135,119	14,220	12,456	3,244	7,192	40,725	127,145	15,858	3,405	0	387,699
Vehículos de Motor	2,497,000	622,985	574,135	0	0	0	0	0	0	0	0	0	3,694,120
Sucesiones y Donaciones	0	0	0	0	0	0	56,100	72,521	268,745	14,701	0	49,301	461,368
IMPUESTO SOBRE MERCANCIAS Y SERVICIOS	792,886	722,798	1,107,588	1,102,672	622,931	644,919	570,765	648,920	872,147	924,144	808,621	1,425,117	10,243,508
ITBIS	792,886	722,798	1,107,588	1,102,672	622,931	644,919	570,765	648,920	872,147	924,144	808,621	1,425,117	10,243,508
OTROS IMPUESTOS	527,815	566,578	954,460	659,263	603,000	806,211	731,370	976,706	665,448	761,943	724,671	840,514	8,817,979
TASAS	17,893	18,420	22,312	19,810	18,516	21,230	22,501	24,922	20,351	15,613	18,261	14,813	234,642
RECARGOS Y MULTAS	189,881	428,329	230,841	249,202	123,570	75,790	124,540	167,216	426,336	446,979	258,494	119,248	2,840,426
TOTAL	7,743,422	5,109,722	6,488,446	5,447,986	4,216,484	7,253,117	5,182,772	5,606,022	6,733,220	6,432,547	5,175,251	9,308,290	74,697,279



**RECAUDACION MENSUAL POR TIPO DE IMPUESTOS
ADMINISTRACION LOCAL NAGUA, 2004**

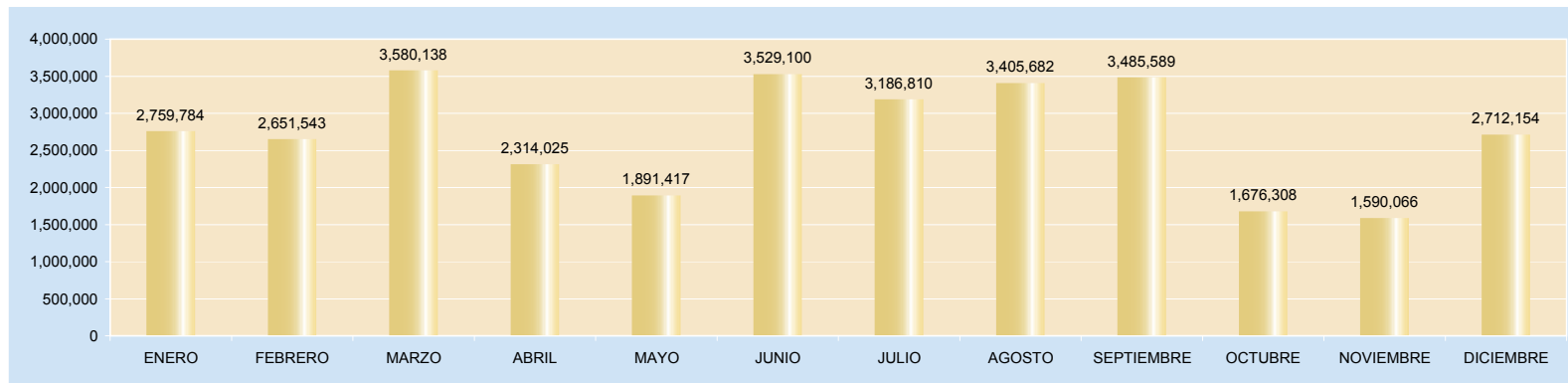
(valores en RD\$)

DESCRIPCION	ENERO	FEBRERO	MARZO	ABRIL	MAYO	JUNIO	JULIO	AGOSTO	SEPTIEMBRE	OCTUBRE	NOVIEMBRE	DICIEMBRE	TOTAL
IMPUESTOS SOBRE LOS INGRESOS	470,756	531,246	2,907,650	1,707,904	585,160	3,205,154	1,144,656	507,638	1,872,581	877,753	313,524	1,195,661	15,319,683
Personas Físicas	139,645	163,931	1,887,075	670,385	149,907	2,053,052	652,392	116,066	1,134,920	385,701	115,533	700,038	8,168,645
Sociedades	199,956	247,242	776,928	814,272	352,516	1,042,746	427,470	280,596	631,171	389,268	126,802	433,464	5,722,431
Agentes de Retención	131,155	120,073	243,647	223,247	82,737	109,356	64,794	110,976	106,490	102,784	71,189	62,159	1,428,607
IMP.S/PATRIMONIO Y TRANSF. PATRIMONIALES	1,974,866	2,787,446	3,325,458	2,961,072	3,369,154	1,529,649	3,291,041	3,577,704	2,517,131	2,577,593	1,413,394	1,355,029	30,679,537
Operaciones Inmobiliarias	551,170	1,145,820	1,449,194	1,343,504	1,644,375	728,543	1,553,365	1,787,977	1,188,713	1,896,525	1,330,694	976,333	15,596,213
Actos Traspaso Propiedad	531,002	1,128,111	1,388,627	1,291,585	1,609,875	706,565	1,516,670	1,638,835	1,156,601	559,496	1,616		11,528,983
Viviendas Suntuarias y Solares Urbanos (IVSS)	39,697	167,978	369,020	300,057	108,992	91,738	209,803	137,305	154,649	98,072	54,882	52,458	1,784,651
Vehículos de Motor	835,731	343,075	108,192	0	0	0	0	0	0	0	0	0	1,286,998
Constitución de Compañías	1,150	2,462	10,425	25,926	5,912	2,803	11,203	13,587	17,168	23,500	23,250	91,937	229,323
Sucesiones y Donaciones	16,116	0	0	0	0	0	0	0	0	0	2,952	234,301	253,369
IMPUESTO SOBRE MERCANCIAS Y SERVICIOS	1,538,316	1,697,889	2,123,965	2,348,088	1,631,483	1,188,043	1,008,625	1,778,722	2,448,079	3,219,786	1,712,517	1,142,272	21,837,785
ITBIS	1,538,316	1,697,889	2,123,965	2,348,088	1,631,483	1,188,043	1,008,625	1,778,722	2,448,079	3,219,786	1,712,517	1,142,272	21,837,785
OTROS IMPUESTOS	632,038	1,288,066	1,847,526	1,712,949	1,745,317	941,338	1,711,418	2,083,137	1,248,448	1,314,382	1,410,015	1,038,865	16,973,499
TASAS	15,907	25,936	29,647	22,686	21,318	24,745	24,187	28,304	19,322	20,852	25,498	20,947	279,349
RECARGOS Y MULTAS	54,021	331,061	522,276	306,483	140,333	220,350	171,777	144,657	131,463	137,364	244,315	153,273	2,557,373
T O T A L	4,685,904	6,661,644	10,756,522	9,059,182	7,492,765	7,109,279	7,351,704	8,120,162	8,237,024	8,147,730	5,119,263	4,906,047	87,647,226



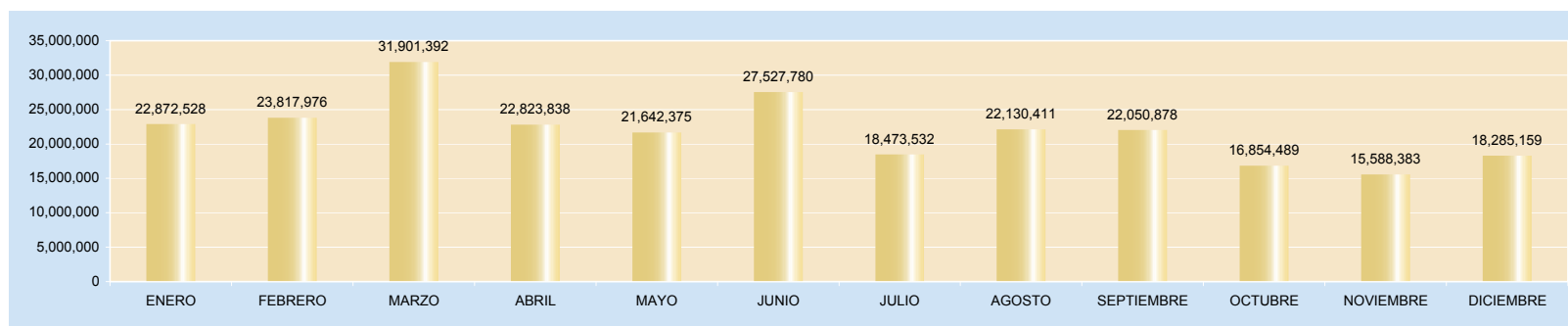
CUADRO No. 33
RECAUDACION MENSUAL POR TIPO DE IMPUESTOS
ADMINISTRACION LOCAL MONTECRISTI, 2004
 (valores en RD\$)

DESCRIPCION	ENERO	FEBRERO	MARZO	ABRIL	MAYO	JUNIO	JULIO	AGOSTO	SEPTIEMBRE	OCTUBRE	NOVIEMBRE	DICEMBRE	TOTAL
IMPUESTOS SOBRE LOS INGRESOS	968,230	872,761	1,404,583	1,057,817	1,023,313	2,036,981	1,250,500	1,411,905	1,605,988	573,019	413,581	754,189	13,372,867
Personas Físicas	200,981	183,453	553,213	158,735	139,589	866,033	235,406	144,527	562,307	163,437	117,695	416,214	3,741,590
Sociedades	541,465	34,309	659,904	702,662	682,582	938,898	790,765	1,036,518	819,152	135,417	67,457	122,162	6,531,291
Agentes de Retención	225,784	654,999	191,466	196,420	201,142	232,050	224,329	230,860	224,529	274,165	228,429	215,813	3,099,986
IMP.S/PATRIMONIO Y TRANSF. PATRIMONIALES	1,219,233	966,486	1,336,196	339,487	281,418	535,869	779,045	582,280	819,571	245,713	499,438	882,735	8,487,471
Operaciones Inmobiliarias	175,486	298,908	557,474	160,686	131,059	290,463	413,594	276,545	413,945	232,246	337,566	846,763	4,134,735
Actos Traspaso Propiedad	170,287	293,483	537,623	156,185	131,996	156,038	341,909	267,004	391,446	5,373	0	0	2,451,344
Viviendas Suntuarias y Solares Urbanos (IVSS)	7,925	15,297	33,470	7,226	15,201	20,734	13,039	4,878	11,615	7,994	1,026	646	139,051
Vehículos de Motor	865,535	356,810	195,410	0	0	0	310	140	40	100	60	0	1,418,405
Constitución de Compañías	0	1,612	0	4,887	3,162	831	6,024	0	2,525	0	462	530	20,033
Sucesiones y Donaciones	0	376	12,219	10,503	0	67,803	4,169	33,713	0	0	160,324	34,796	323,903
IMPUESTO SOBRE MERCANCIAS Y SERVICIOS	186,610	236,126	179,523	424,105	204,823	239,776	264,967	563,533	362,768	506,050	254,801	491,444	3,914,526
ITBIS	186,610	236,126	179,523	424,105	204,823	239,776	264,967	563,533	362,768	506,050	254,801	491,444	3,914,526
OTROS IMPUESTOS	309,138	462,137	583,623	431,629	311,028	612,757	811,666	484,961	649,140	304,402	362,003	537,225	5,859,709
TASAS	14,537	16,370	21,706	15,546	15,102	19,094	16,948	268,365	23,572	16,715	19,543	14,467	461,965
RECARGOS Y MULTAS	62,036	97,663	54,507	45,441	55,733	84,623	63,684	94,638	24,550	30,409	40,700	32,094	686,078
T O T A L	2,759,784	2,651,543	3,580,138	2,314,025	1,891,417	3,529,100	3,186,810	3,405,682	3,485,589	1,676,308	1,590,066	2,712,154	32,782,616



CUADRO No. 34
RECAUDACION MENSUAL POR TIPO DE IMPUESTOS
ADMINISTRACION LOCAL SAN PEDRO DE MACORIS, 2004
 (valores en RD\$)

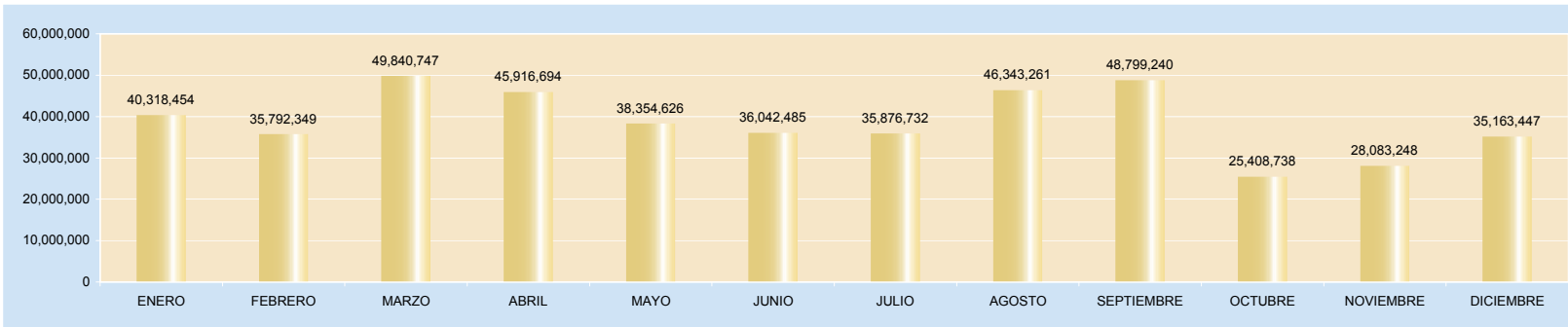
DESCRIPCION	ENERO	FEBRERO	MARZO	ABRIL	MAYO	JUNIO	JULIO	AGOSTO	SEPTIEMBRE	OCTUBRE	NOVIEMBRE	DICIEMBRE	TOTAL
IMPUESTOS SOBRE LOS INGRESOS	8,871,865	9,217,233	12,235,568	6,680,284	8,378,148	14,749,023	9,409,334	10,134,999	11,796,996	8,982,630	6,943,566	8,981,817	116,381,463
Personas Físicas	475,404	539,855	2,497,465	819,361	291,285	2,834,963	789,179	505,862	2,357,252	352,935	280,322	1,730,452	13,474,335
Sociedades	5,476,384	5,517,895	6,090,307	2,552,356	4,559,272	8,214,077	5,019,082	4,916,134	6,172,289	5,593,976	4,346,968	4,969,137	63,427,877
Agentes de Retención	2,920,077	3,159,483	3,647,796	3,308,567	3,527,591	3,699,983	3,601,073	4,713,003	3,267,455	3,035,719	2,316,276	2,282,228	39,479,251
IMP.S/PATRIMONIO Y TRANSF. PATRIMONIALES	3,235,368	3,016,276	5,532,479	1,686,864	3,448,064	3,341,261	2,570,996	3,131,949	2,594,311	2,096,984	2,206,656	2,718,525	35,579,733
Operaciones Inmobiliarias	604,749	959,445	1,335,868	571,048	1,274,226	1,648,405	924,415	1,021,291	576,363	778,148	1,277,084	1,479,345	12,450,387
Actos Traspaso Propiedad	362,814	891,164	1,063,618	507,676	1,235,149	677,530	852,824	982,026	442,267				7,015,068
Viviendas Suntuarias y Solares Urbanos (IVSS)	142,873	338,438	1,966,302	214,774	486,665	355,486	427,410	743,344	1,264,796	419,276	431,031	210,748	7,001,143
Vehículos de Motor	2,123,480	803,200	608,705	315,035	168,940	219,590	203,740	185,120	138,220	273,985	213,330	105,680	5,359,025
Constitución de Compañías	1,452	4,906	6,475	3,821	575	7,331	10,043	5,600	39,980		78,000	204,500	362,683
Sucesiones y Donaciones	0	19,123	551,511	74,510	282,509	432,919	152,564	194,568	132,685	625,575	207,211	718,252	3,391,427
IMPUESTO SOBRE MERCANCÍAS Y SERVICIOS	5,450,590	4,629,279	4,267,444	5,763,103	3,634,533	2,894,681	2,675,521	4,793,928	4,293,829	3,932,819	3,829,967	4,173,344	50,339,038
ITBIS	5,450,590	4,629,279	4,267,444	5,763,103	3,634,533	2,894,681	2,675,521	4,793,928	4,293,829	3,932,819	3,829,967	4,173,344	50,339,038
OTROS IMPUESTOS	4,439,107	5,631,813	7,120,816	7,536,094	5,128,861	5,124,795	2,848,314	2,731,563	2,017,938	834,141	1,341,134	1,643,097	46,397,673
TASAS	282,066	242,375	103,967	51,811	27,614	27,282	39,526	94,413	103,923	198,714	147,554	19,967	1,339,212
RECARGOS Y MULTAS	593,532	1,081,000	2,641,118	1,105,682	1,025,155	1,390,738	929,841	1,243,559	1,243,881	809,201	1,119,506	748,409	13,931,622
T O T A L	22,872,528	23,817,976	31,901,392	22,823,838	21,642,375	27,527,780	18,473,532	22,130,411	22,050,878	16,854,489	15,588,383	18,285,159	263,968,741



CUADRO No. 35
RECAUDACION MENSUAL POR TIPO DE IMPUESTOS
ADMINISTRACION LOCAL ROMANA, 2004

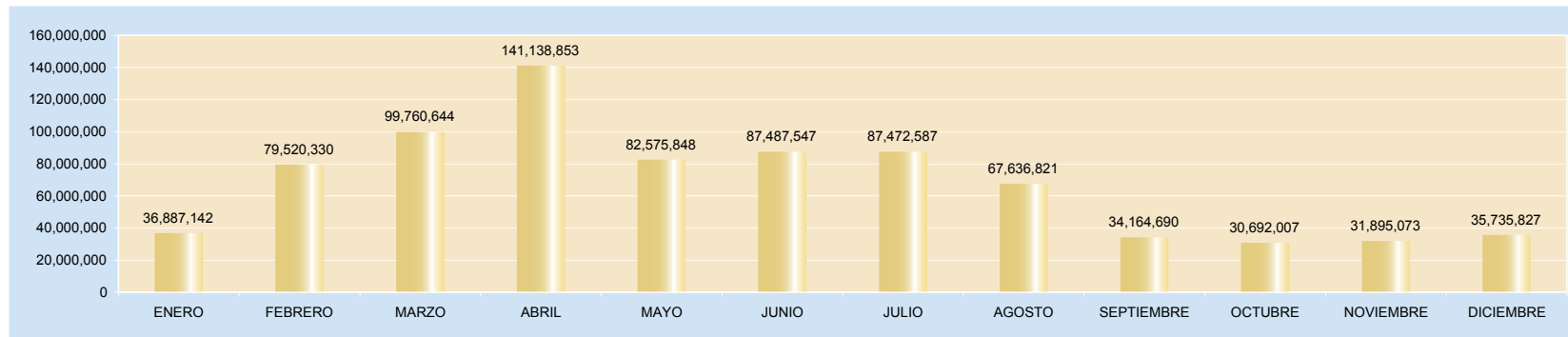
(valores en RD\$)

DESCRIPCION	ENERO	FEBRERO	MARZO	ABRIL	MAYO	JUNIO	JULIO	AGOSTO	SEPTIEMBRE	OCTUBRE	NOVIEMBRE	DICIEMBRE	TOTAL
IMPUESTOS SOBRE LOS INGRESOS	21,324,002	8,248,979	10,670,192	12,654,045	8,711,868	13,331,544	9,032,514	7,703,572	10,133,748	8,144,681	6,731,107	9,459,978	126,146,230
Personas Físicas	574,795	549,650	1,911,374	1,022,198	725,639	2,495,041	1,848,649	388,573	1,675,678	493,580	243,436	1,002,394	12,931,007
Sociedades	18,088,838	5,659,013	6,597,737	9,286,009	5,476,035	8,286,117	4,257,337	4,927,682	6,275,106	4,996,878	4,814,942	6,754,246	85,419,940
Agentes de Retención	2,660,369	2,040,316	2,161,081	2,345,838	2,510,194	2,550,386	2,926,528	2,387,317	2,182,964	2,654,223	1,672,729	1,703,338	27,795,283
IMP.S/PATRIMONIO Y TRANSF. PATRIMONIALI	2,905,015	4,249,517	7,851,412	3,055,912	2,440,949	1,682,977	2,825,642	3,480,834	23,563,772	2,831,494	2,323,792	4,344,254	61,555,570
Operaciones Inmobiliarias	234,099	339,914	608,350	517,903	975,480	439,972	1,001,838	964,454	416,612	1,031,247	1,441,184	1,768,100	9,739,153
Actos Traspaso Propiedad	220,584	322,911	595,830	516,403	972,383	434,372	859,367	954,884	416,612	25,205	0	0	5,318,551
Viviendas Suntuarias y Solares Urbanos (IVSS)	168,261	840,721	5,831,418	1,243,352	240,208	452,136	325,338	629,058	22,237,984	1,455,902	668,935	623,351	34,716,664
Vehículos de Motor	2,254,090	931,715	670,035	411,210	236,460	321,720	266,910	195,330	193,335	206,910	169,630	130,580	5,987,925
Constitución de Compañías	27,981	9,925	15,637	37,032	11,487	8,818	85,137	36,718	10,687	23,800	19,000	22,700	308,922
Sucesiones y Donaciones	0	1,804,331	130,142	330,012	4,931	25,959	287,052	700,390	288,542	88,430	25,043	1,799,523	5,484,355
IMPUESTO SOBRE MERCANCIAS Y SERVICIOS	11,213,623	11,514,510	10,600,175	12,280,852	12,994,377	12,572,457	12,666,542	14,851,412	11,259,955	11,093,411	13,954,421	16,466,683	151,468,418
ITBIS	11,213,623	11,514,510	10,600,175	12,280,852	12,994,377	12,572,457	12,666,542	14,851,412	11,259,955	11,093,411	13,954,421	16,466,683	151,468,418
OTROS IMPUESTOS	936,208	6,383,312	14,979,296	13,766,123	10,642,894	5,115,955	6,725,811	1,590,312	917,552	891,556	1,370,897	1,216,302	64,536,218
TASAS	173,574	256,285	33,191	18,223	22,887	18,660	31,013	102,229	59,242	151,220	123,421	15,299	1,005,244
INGRESOS EN DOLARES	3,247,988	4,429,138	4,384,068	3,066,889	2,770,711	2,688,368	2,912,063	2,672,936	2,027,088	1,246,914	2,291,104	2,572,704	34,309,971
RECARGOS Y MULTAS	518,044	710,608	1,322,413	1,074,650	770,940	632,524	1,683,147	15,941,966	837,883	1,049,462	1,288,506	1,088,227	26,918,370
T O T A L	40,318,454	35,792,349	49,840,747	45,916,694	38,354,626	36,042,485	35,876,732	46,343,261	48,799,240	25,408,738	28,083,248	35,163,447	465,940,021



Cuadro No. 36
RECAUDACION MENSUAL POR TIPO DE IMPUESTOS
ADMINISTRACION LOCAL HIGUEY, 2004
 (valores en RD\$)

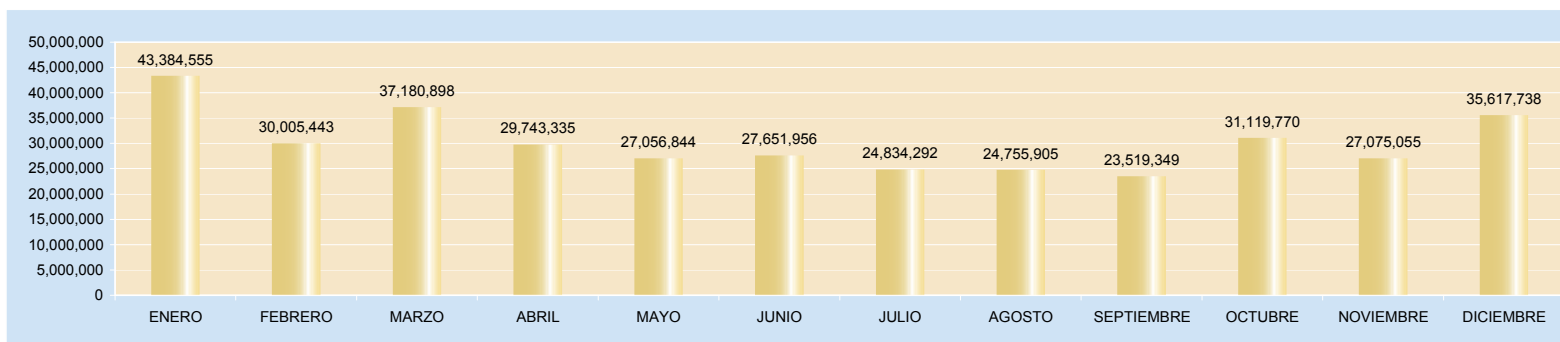
DESCRIPCION	ENERO	FEBRERO	MARZO	ABRIL	MAYO	JUNIO	JULIO	AGOSTO	SEPTIEMBRE	OCTUBRE	NOVIEMBRE	DICIEMBRE	TOTAL
IMPUESTOS SOBRE LOS INGRESOS	8,554,832	8,275,271	9,440,764	35,942,153	7,639,285	13,335,697	10,885,970	17,975,190	12,716,319	9,408,777	8,083,943	12,876,297	155,134,498
Personas Físicas	378,648	511,542	2,369,363	315,030	985,315	3,481,628	1,031,379	711,505	1,782,117	650,358	448,336	1,254,492	13,919,713
Sociedades	3,602,209	6,406,204	5,739,906	34,123,269	4,344,226	8,173,734	7,354,851	14,221,156	9,316,887	7,011,059	6,646,883	8,088,939	115,029,323
Agentes de Retención	4,573,975	1,357,525	1,331,495	1,503,854	2,309,744	1,680,335	2,499,740	3,042,529	1,617,315	1,747,360	988,724	3,532,866	26,185,462
IMP.S/PATRIMONIO Y TRANSF. PATRIMONIALE	5,249,764	4,496,401	5,675,531	9,205,758	4,186,132	6,233,210	2,681,874	6,445,689	3,594,566	4,291,693	4,981,720	3,357,517	60,399,855
Operaciones Inmobiliarias	1,252,134	1,357,037	1,940,620	5,873,231	1,896,323	2,286,446	1,194,965	2,104,784	1,252,850	2,753,817	3,982,622	2,206,173	28,101,002
Actos Traspaso Propiedad	1,167,382	1,303,948	1,797,388	2,453,132	1,810,069	2,112,433	1,023,521	1,993,650	1,228,850		1,695		14,892,068
Viviendas Suntuarias y Solares Urbanos (IVSS)	154,614	153,267	1,188,518	374,474	273,163	309,448	246,485	878,946	706,251	975,218	570,517	142,779	5,973,680
Vehículos de Motor	2,660,215	1,050,515	624,165	301,270	132,225	236,600	188,145	149,920	182,360	122,645	101,270	106,150	5,855,480
Constitución de Compañías	7,712	14,465	11,362	5,262	18,631	4,587	15,351	9,000	2,893	151,250	172,000	44,750	457,263
Sucesiones y Donaciones	7,707	617,169	113,478	198,389	55,721	1,283,696	13,407	1,309,389	221,362	288,763	153,616	857,665	5,120,362
IMPUESTO SOBRE MERCANCIAS Y SERVICIOS	5,408,892	8,466,413	8,631,792	9,104,819	7,527,458	5,577,698	5,724,847	5,576,581	6,262,092	6,269,881	5,646,907	9,012,305	83,209,685
ITBIS	5,408,892	8,466,413	8,631,792	9,104,819	7,527,458	5,577,698	5,724,847	5,576,581	6,262,092	6,269,881	5,646,907	9,012,305	83,209,685
OTROS IMPUESTOS	3,270,863	42,049,120	55,941,428	69,918,438	48,493,938	39,870,894	41,879,847	7,672,902	1,456,167	2,565,176	4,641,086	1,786,527	319,546,386
INGRESOS EN DOLARES	13,462,276	14,889,191	18,405,639	15,847,439	13,546,269	21,195,763	25,014,128	21,974,078	9,219,574	6,222,971	7,354,100	7,742,304	174,873,732
TASAS	304,542	525,043	353,065	273,829	255,763	229,587	161,508	322,541	144,573	138,360	80,309	18,315	2,807,435
RECARGOS Y MULTAS	635,973	818,891	1,312,425	846,417	927,003	1,044,698	1,124,413	7,669,840	771,399	1,795,149	1,107,008	942,562	18,995,778
T O T A L	36,887,142	79,520,330	99,760,644	141,138,853	82,575,848	87,487,547	87,472,587	67,636,821	34,164,690	30,692,007	31,895,073	35,735,827	814,967,369



CUADRO 38
RECAUDACION MENSUAL POR TIPO DE IMPUESTOS
ADMINISTRACION LOCAL SAN CRISTOBAL, 2004

(valores en RD\$)

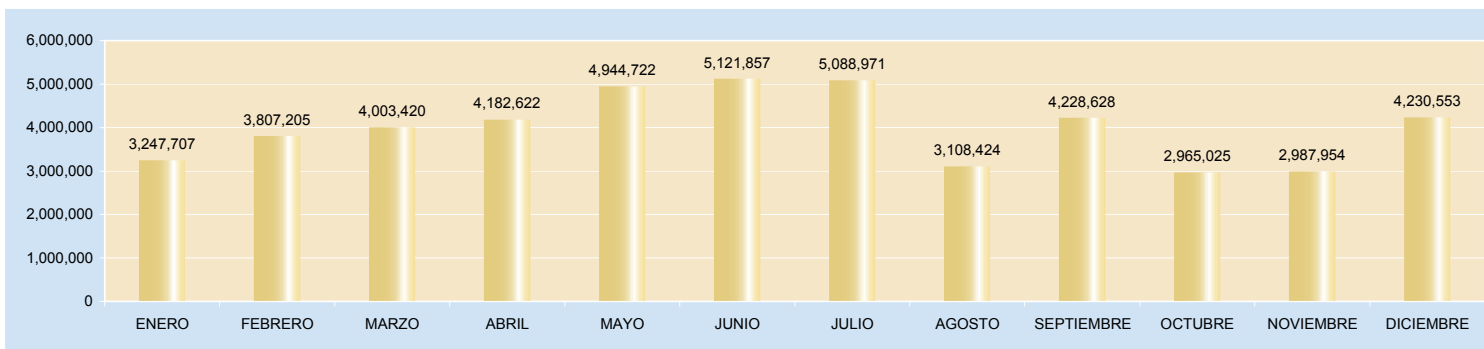
DESCRIPCION	ENERO	FEBRERO	MARZO	ABRIL	MAYO	JUNIO	JULIO	AGOSTO	SEPTIEMBRE	OCTUBRE	NOVIEMBRE	DICIEMBRE	TOTAL
IMPUESTOS SOBRE LOS INGRESO	24,879,183	19,235,518	23,603,882	24,331,862	21,529,552	19,478,879	17,432,707	15,336,305	15,252,563	17,287,821	11,416,728	13,338,164	223,123,164
Personas Físicas	403,693	241,766	1,771,151	474,905	247,057	2,699,538	654,397	321,793	1,649,034	312,328	414,122	1,199,433	10,389,217
Sociedades	8,347,779	7,984,336	8,998,941	10,170,906	7,877,490	7,116,010	4,042,225	4,104,983	4,828,031	4,461,302	3,618,885	5,720,336	77,271,224
Agentes de Retención	16,127,711	11,009,416	12,833,790	13,686,051	13,405,005	9,663,331	12,736,085	10,909,529	8,775,498	12,514,191	7,383,721	6,418,395	135,462,723
IMP.S/PATRIMONIO Y TRANSF. PA1	4,777,387	2,309,336	2,196,279	1,247,909	882,812	1,114,168	1,690,811	1,831,397	1,163,683	937,102	1,128,078	1,187,411	20,466,373
Operaciones Inmobiliarias	1,695,762	451,209	427,003	237,977	309,941	422,320	428,631	977,240	348,719	537,997	683,363	416,068	6,936,230
Actos Traspaso Propiedad	1,202,989	412,509	388,920	223,065	268,042	326,705	365,766	489,542	291,769	0	0	0	3,969,307
Viviendas Suntuarias y Solares Urbanos (IV)	27,932	55,699	289,942	43,254	47,145	34,409	72,540	136,152	284,999	83,920	119,745	72,707	1,268,444
Vehiculos de Motor	1,779,400	1,092,460	754,110	442,855	244,740	290,515	297,205	191,945	172,555	308,685	262,240	186,580	6,023,290
Constitución de Compañías	1,475	2,175	10,037	2,337	5,518	9,525	3,650	5,075	5,300	6,500	38,186	33,000	122,778
Sucesiones y Donaciones	69,829	295,284	326,267	298,421	7,426	30,694	523,019	31,443	60,341	0	24,544	479,056	2,146,324
IMPUESTO SOBRE MERCANCIAS Y	11,294,051	6,427,907	8,807,713	2,650,728	3,507,645	5,657,518	4,060,848	5,325,652	5,995,127	11,739,331	13,128,462	19,542,871	98,137,853
ITBIS	11,294,051	6,427,907	8,807,713	2,650,728	3,507,645	5,657,518	4,060,848	5,325,652	5,995,127	11,739,331	13,128,462	19,542,871	98,137,853
OTROS IMPUESTOS	1,861,367	939,706	1,251,520	627,093	666,845	1,017,219	893,019	1,874,844	730,618	668,949	768,260	773,633	12,073,073
TASAS	141,851	76,658	37,501	33,921	19,464	26,329	29,986	57,165	34,017	95,949	112,085	16,830	681,756
RECARGOS Y MULTAS	430,716	1,016,318	1,284,003	851,822	450,526	357,843	726,921	330,542	343,341	390,618	521,442	758,829	7,462,921
T O T A L	43,384,555	30,005,443	37,180,898	29,743,335	27,056,844	27,651,956	24,834,292	24,755,905	23,519,349	31,119,770	27,075,055	35,617,738	361,945,140



CUADRO No. 37
RECAUDACION MENSUAL POR TIPO DE IMPUESTOS
ADMINISTRACION LOCAL EL SEYBO , 2004

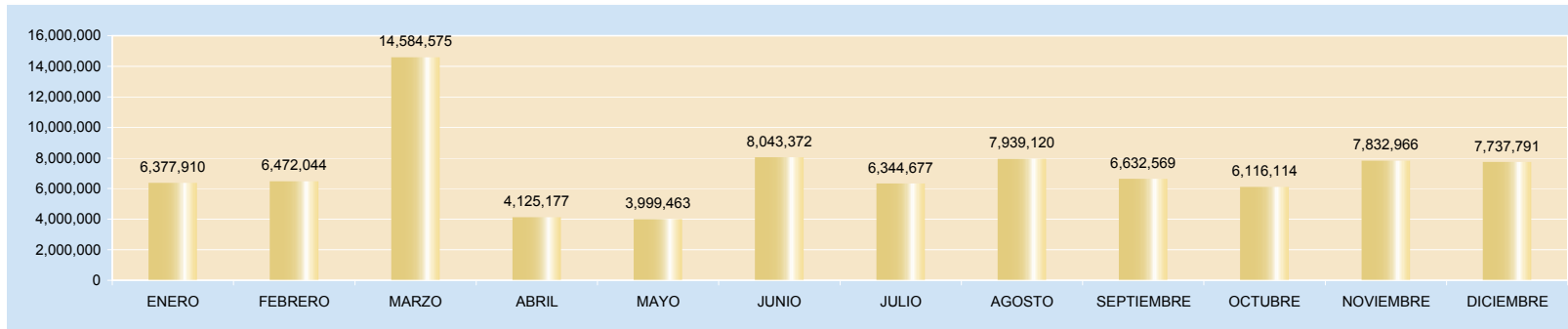
(valores en RD\$)

DESCRIPCION	ENERO	FEBRERO	MARZO	ABRIL	MAYO	JUNIO	JULIO	AGOSTO	SEPTIEMBRE	OCTUBRE	NOVIEMBRE	DICIEMBRE	TOTAL
IMPUESTOS SOBRE LOS INGRESOS	957,500	1,295,106	2,010,334	2,055,600	1,876,711	3,460,881	1,683,252	894,177	2,191,101	1,031,882	1,002,863	1,739,612	20,199,019
Personas Físicas	297,827	174,180	713,346	421,551	156,918	1,273,183	532,334	153,032	801,322	366,948	178,614	570,526	5,639,781
Sociedades	310,150	461,745	586,077	966,563	961,580	1,423,644	434,626	366,335	961,199	314,276	511,613	750,028	8,047,836
Agentes de Retención	349,523	659,181	710,911	667,486	758,213	764,054	716,292	374,810	428,580	350,658	312,636	419,058	6,511,402
IMP.S/PATRIMONIO Y TRANSF. PATRIMONIALE	940,852	875,856	423,200	496,135	965,234	181,037	1,655,273	546,667	317,272	441,004	363,894	383,500	7,589,924
Operaciones Inmobiliarias	138,055	275,949	159,323	246,980	394,343	88,077	138,750	247,857	126,555	386,799	282,362	275,919	2,760,969
Actos Traspaso Propiedad	138,055	313,545	159,323	246,980	394,343	88,077	138,750	247,857	126,555	47,273	0	0	1,900,758
Viviendas Suntuarias y Solares Urbanos (IVSS)	0	0	0	1,912	0	0	400	666	1,912	0	0	0	4,890
Vehiculos de Motor	658,335	252,340	101,939	0	0	0	0	0	0	0	0	0	1,012,614
Constitución de Compañías	0	962	1,185	0	0	587	462	0	0	1,275	0	6,000	10,471
Sucesiones y Donaciones	1,452	31,952	1,430	0	175,849	339	1,376,911	5,958	61,395	0	34,650	88,218	1,778,154
Inscripción Registro de Tierra	4,955	1,108	0	263	699	3,957	0	44,329	855	5,657	46,882	13,363	122,068
IMPUESTO SOBRE MERCANCIAS Y SERVICIOS	1,049,701	1,084,874	1,053,693	1,225,907	1,392,551	1,143,631	1,067,882	1,157,572	1,370,984	1,112,695	1,180,114	1,674,773	14,514,377
ITBIS	1,049,701	1,084,874	1,053,693	1,225,907	1,392,551	1,143,631	1,067,882	1,157,572	1,370,984	1,112,695	1,180,114	1,674,773	14,514,377
OTROS IMPUESTOS	249,770	380,007	333,458	315,852	497,878	244,589	432,991	460,604	246,896	333,826	387,790	374,227	4,257,888
TASAS	9,459	10,492	12,984	10,792	12,859	10,204	12,782	13,283	9,986	12,199	15,272	9,655	139,967
RECARGOS Y MULTAS	40,425	160,870	169,751	78,336	199,489	81,515	236,791	36,121	92,389	33,419	38,021	48,786	1,215,913
T O T A L	3,247,707	3,807,205	4,003,420	4,182,622	4,944,722	5,121,857	5,088,971	3,108,424	4,228,628	2,965,025	2,987,954	4,230,553	47,917,088



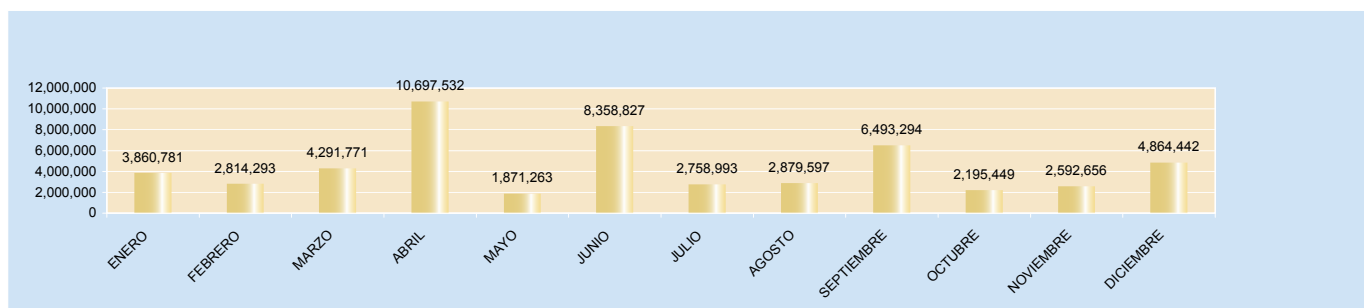
CUADRO No. 39
RECAUDACION MENSUAL POR TIPO DE IMPUESTOS
ADMINISTRACION LOCAL BANI, 2004
 (valores en RD\$)

DESCRIPCION	ENERO	FEBRERO	MARZO	ABRIL	MAYO	JUNIO	JULIO	AGOSTO	SEPTIEMBRE	OCTUBRE	NOVIEMBRE	DICIEMBRE	TOTAL
IMPUESTOS SOBRE LOS INGRESOS	1,440,073	1,502,424	4,056,278	1,970,991	1,838,846	4,522,092	2,300,982	2,408,890	2,723,441	1,578,686	2,815,308	2,806,962	29,964,973
Personas Físicas	141,099	162,184	1,973,506	404,084	553,627	2,774,872	305,156	978,281	941,845	327,956	314,575	934,695	9,811,880
Sociedades	951,364	1,069,816	1,114,844	1,306,173	949,766	1,299,161	1,003,830	1,039,822	1,419,295	980,531	980,619	1,336,080	13,451,301
Agentes de Retención	347,610	270,424	967,928	260,734	335,453	448,059	991,996	390,787	362,301	270,199	1,520,114	536,187	6,701,792
IMP.S/PATRIMONIO Y TRANSF. PATRIMONI.	2,492,664	2,363,759	6,049,091	166,711	305,762	1,046,069	1,724,517	2,248,744	1,844,280	1,210,032	1,670,768	1,973,315	23,095,712
Operaciones Inmobiliarias	472,088	712,661	941,241	21,900	145,820	471,933	762,726	926,535	714,019	756,369	1,184,024	1,192,251	8,301,567
Actos Traspaso Propiedad	436,314	653,120	942,068	11,400	94,870	459,110	781,539	922,994	688,996	0	0	0	4,990,411
Viviendas Suntuarias y Solares Urbanos (IVSS)	63,028	73,968	179,462	10,485	1,350	25,739	127,881	258,170	200,492	196,279	156,595	263,136	1,556,585
Vehículos de Motor	1,510,620	641,845	204,805	0	36,430	47,685	50,280	61,365	62,970	114,775	150,935	116,460	2,998,170
Constitución de Compañías	0	0	4,387	1,275	0	0	0	2,137	3,043	5,000	22,500	3,593	41,935
Sucesiones y Donaciones	6,653	253,164	3,774,692	118,450	24,231	36,832	88	62,602	172,909	135,857	150,952	396,895	5,133,325
Inscripción Registro de Tierra	3,961	29,001	2,436	3,201	3,061	4,770	2,003	14,941	1,851	1,752	5,762	980	73,719
IMPUESTO SOBRE MERCANCIAS Y SERVICI	746,524	650,320	833,669	705,660	1,048,835	878,615	1,183,504	1,142,302	931,063	1,146,674	1,394,409	1,394,409	11,574,884
ITBIS	746,524	650,320	833,669	705,660	1,048,835	878,615	913,309	1,183,504	1,142,302	931,063	1,146,674	1,394,409	11,574,884
OTROS IMPUESTOS	1,492,198	1,603,955	3,155,653	1,103,459	437,609	1,403,603	944,278	1,794,747	876,193	1,967,844	1,601,363	1,258,994	17,639,896
TASAS	12,020	18,222	16,403	16,217	20,039	19,692	22,621	21,221	15,147	16,246	64,020	18,168	260,016
RECARGOS Y MULTAS	194,431	333,364	473,481	162,139	348,372	173,301	168,775	323,216	242,445	196,632	287,098	285,943	3,189,197
T O T A L	6,377,910	6,472,044	14,584,575	4,125,177	3,999,463	8,043,372	6,344,677	7,939,120	6,632,569	6,116,114	7,832,966	7,737,791	85,724,678



CUADRO No. 40
RECAUDACION MENSUAL POR TIPO DE IMPUESTOS
ADMINISTRACION LOCAL EL AZUA, 2004
 (valores en RD\$)

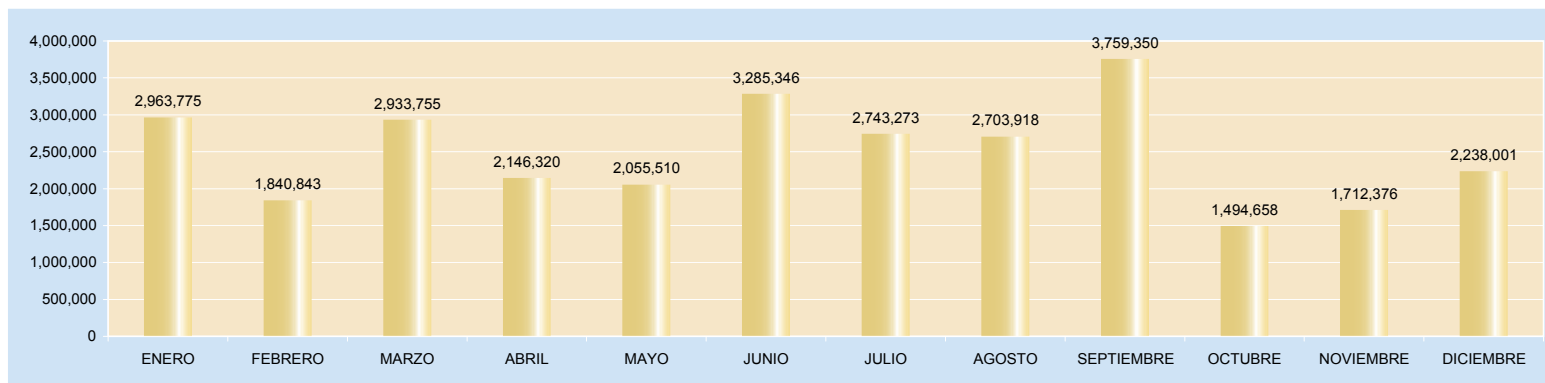
DESCRIPCION	ENERO	FEBRERO	MARZO	ABRIL	MAYO	JUNIO	JULIO	AGOSTO	SEPTIEMBRE	OCTUBRE	NOVIEMBRE	DICIEMBRE	TOTAL
IMPUESTOS SOBRE LOS INGRESOS	1,191,224	817,545	2,158,690	9,428,413	879,933	7,102,102	992,868	1,035,884	5,015,501	688,886	1,224,263	3,649,972	34,185,281
Personas Físicas	257,839	163,167	1,146,738	242,823	168,775	1,151,059	237,371	246,001	715,624	202,807	166,095	569,151	5,267,450
Sociedades	168,077	88,053	442,998	8,542,239	103,974	5,400,676	96,111	43,123	3,496,182	75,856	48,105	2,443,025	20,948,419
Agentes de Retención	765,308	566,325	568,954	643,351	607,184	550,367	659,386	746,760	803,695	410,223	1,010,063	637,796	7,969,412
IMP./PATRIMONIO Y TRANSF. PATRIMONIALE	1,802,827	1,022,292	957,549	640,610	475,142	647,558	742,096	762,642	594,342	635,527	397,666	615,504	9,293,755
Operaciones Inmobiliarias	200,757	189,211	160,682	128,031	87,460	191,935	129,095	153,410	168,452	324,521	129,605	163,467	2,026,626
Actos Traspaso Propiedad	185,254	172,529	141,303	113,256	65,759	167,267	104,574	139,130	147,000	0	0	0	1,236,072
Viviendas Suntuarias y Solares Urbanos (IVSS)	24,931	50,501	212,029	32,727	89,628	19,763	56,747	41,793	109,555	42,067	48,779	23,443	751,963
Vehículos de Motor	1,386,275	438,385	413,500	334,650	222,235	237,585	300,170	251,490	165,010	268,685	215,600	183,040	4,416,625
Sucesiones y Donaciones	5,610	171,666	30,035	31,946	10,060	31,008	151,510	176,819	4,325	254	3,682	245,554	862,469
IMPUESTO SOBRE MERCANCIAS Y SERVICIOS	261	295,548	386,664	169,882	179,151	179,736	469,146	488,032	467,295	403,833	483,977	214,799	3,920,005
ITBIS	181,942	295,548	386,664	169,882	179,151	179,736	469,146	488,032	467,295	403,833	483,977	214,799	3,920,005
OTROS IMPUESTOS	551,300	487,418	413,886	326,315	225,751	322,454	321,465	336,158	267,452	241,803	262,953	243,365	4,000,320
TASAS	252,335	130,365	150,271	72,971	32,863	30,303	76,703	116,233	75,224	121,423	89,112	7,522	1,155,325
RECARGOS Y MULTAS	62,834	61,125	224,711	59,341	78,423	76,674	156,715	140,648	73,480	103,977	134,685	133,280	1,305,893
T O T A L	3,860,781	2,814,293	4,291,771	10,697,532	1,871,263	8,358,827	2,758,993	2,879,597	6,493,294	2,195,449	2,592,656	4,864,442	53,678,898



CUADRO No. 41
RECAUDACION MENSUAL POR TIPO DE IMPUESTOS
ADMINISTRACION LOCAL BARAHONA, 2004

(valores en RD\$)

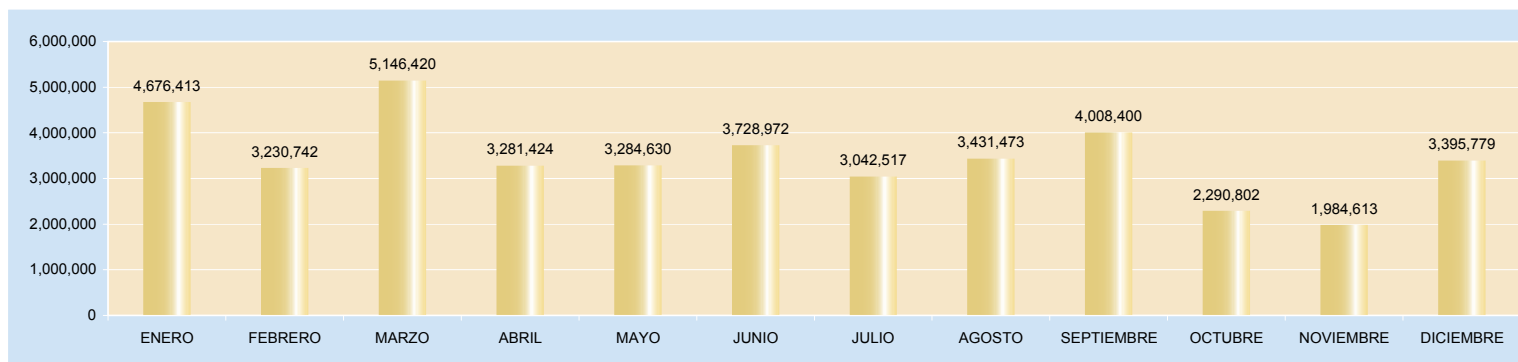
DESCRIPCION	ENERO	FEBRERO	MARZO	ABRIL	MAYO	JUNIO	JULIO	AGOSTO	SEPTIEMBRE	OCTUBRE	NOVIEMBRE	DICIEMBRE	TOTAL
IMPUESTOS SOBRE LOS INGRESOS	920,387	530,029	1,072,995	1,171,229	953,413	1,961,277	1,097,276	909,164	1,497,707	680,957	813,042	1,104,945	12,712,421
Personas Físicas	129,518	80,041	272,950	130,264	93,629	779,830	168,259	85,470	445,845	121,719	150,420	391,263	2,849,208
Sociedades	256,610	233,926	433,676	720,533	491,832	806,453	534,842	469,712	641,327	385,866	383,652	484,947	5,843,376
Agentes de Retención	534,259	216,062	366,369	320,432	367,952	374,994	394,175	353,982	410,535	173,372	278,970	228,735	4,019,837
IMP.S/PATRIMONIO Y TRANSF. PATRIMONIALE	1,198,295	576,811	932,732	164,706	167,307	309,965	385,044	609,524	1,113,046	238,907	116,029	386,610	6,210,957
Operaciones Inmobiliarias	143,195	86,696	288,029	77,387	85,821	153,773	219,757	303,091	473,702	182,757	111,629	338,316	2,464,153
Actos Traspaso Propiedad	141,575	84,965	282,895	75,056	69,768	119,698	165,167	303,091	472,139	51,750	0	0	1,766,104
Viviendas Suntuarias y Solares Urbanos (IVSS)	0	0	116,181	523	2,030	0	0	3,342	167,025	4,400	4,400	48,294	346,195
Vehículos de Motor	913,525	405,150	179,495	0	140	140	120	0	180	0	0	0	1,498,750
Sucesiones y Donaciones	0	0	66,132	11,740	9,548	36,354	0	0	0	0	0	0	123,774
Inscripción Registro de Tierra	2,461	0	2,447	246	0	898	2,744	532	523	101	1,205	824	11,981
IMPUESTO SOBRE MERCANCIAS Y SERVICIOS	395,201	235,583	222,766	278,887	534,764	474,134	588,121	552,958	449,680	185,823	353,661	321,725	4,593,303
ITBIS	395,201	235,583	222,766	278,887	534,764	474,134	588,121	552,958	449,680	185,823	353,661	321,725	4,593,303
OTROS IMPUESTOS	352,435	430,199	610,161	362,261	331,101	448,057	523,369	530,284	637,151	301,325	382,144	357,347	5,265,834
TASAS	19,665	17,265	22,010	19,603	15,116	18,942	21,159	22,615	19,953	15,585	20,633	14,442	226,988
RECARGOS Y MULTAS	77,792	50,956	73,091	149,634	53,809	72,971	128,304	79,373	41,813	72,061	26,867	52,932	879,603
TOTAL	2,963,775	1,840,843	2,933,755	2,146,320	2,055,510	3,285,346	2,743,273	2,703,918	3,759,350	1,494,658	1,712,376	2,238,001	29,889,106



CUADRO No. 42
RECAUDACION MENSUAL POR TIPO DE IMPUESTOS
ADMINISTRACION LOCAL SAN JUAN DE LA MAGUANA, 2004

(valores en RD\$)

DESCRIPCION	ENERO	FEBRERO	MARZO	ABRIL	MAYO	JUNIO	JULIO	AGOSTO	SEPTIEMBRE	OCTUBRE	NOVIEMBRE	DICIEMBRE	TOTAL
IMPUESTOS SOBRE LOS INGRESOS	1,938,620	880,415	2,629,537	1,435,763	1,136,271	2,206,169	1,420,610	1,265,921	1,683,889	1,092,053	932,905	1,518,438	18,140,591
Personas Físicas	388,282	478,505	1,761,473	506,726	452,260	1,357,738	598,926	525,225	888,000	471,664	412,668	819,622	8,661,089
Sociedades	281,853	215,569	605,864	695,503	503,069	691,471	650,718	466,020	617,635	445,499	374,770	552,818	6,100,789
Agentes de Retención	1,268,485	186,341	262,200	233,534	180,942	156,960	170,966	274,676	178,254	174,890	145,467	145,998	3,378,713
IMP.S/PATRIMONIO Y TRANSF. PATRIMONIAL	1,597,798	1,116,401	1,158,768	339,452	874,347	470,977	439,874	884,233	1,073,338	333,810	134,719	528,236	8,951,953
Operaciones Inmobiliarias	89,270	283,562	233,599	101,725	335,209	202,151	185,064	412,180	405,326	221,678	122,399	161,031	2,753,194
Actos Traspaso Propiedad	101,160	274,389	219,506	121,424	358,062	199,768	159,241	393,036	390,876	9,780	0	0	2,227,242
Viviendas Suntuarias y Solares Urbanos (IVSS)	43,268	69,465	393,038	105,716	110,586	58,089	77,248	75,842	273,811	102,352	12,320	60,215	1,381,950
Vehículos de Motor	1,364,100	487,555	312,625	250	0	0	7,352	0	0	0	0	0	2,171,882
Constitución de Compañías	0	0	0	10,337	825	0	0	3,175	3,325	0	0	0	80,000
Sucesiones y Donaciones	0	1,430	0	0	69,665	10,969	10,969	0	0	0	0	226,990	320,023
IMPUESTO SOBRE MERCANCIAS Y SERVICIOS	620,807	600,111	690,998	799,118	661,325	599,669	618,848	569,148	555,235	506,528	654,803	729,491	7,606,081
ITBIS	620,807	600,111	690,998	799,118	661,325	599,669	618,848	569,148	555,235	506,528	654,803	729,491	7,606,081
OTROS IMPUESTOS	441,643	454,704	451,751	560,338	463,796	349,243	392,110	591,702	606,157	253,824	218,711	440,910	5,224,889
TASAS	9,484	12,863	12,642	12,965	10,032	10,920	13,824	12,298	16,760	9,572	10,502	10,466	142,328
RECARGOS Y MULTAS	68,061	166,248	202,724	133,788	138,859	91,994	157,251	108,171	73,021	95,015	32,973	168,238	1,436,343
T O T A L	4,676,413	3,230,742	5,146,420	3,281,424	3,284,630	3,728,972	3,042,517	3,431,473	4,008,400	2,290,802	1,984,613	3,395,779	41,502,185



CUADRO No. 43
COMPARATIVO RECAUDACION POR PROVINCIAS
 Enero - Diciembre 2004 - 2003
 (Millones RD\$)

DESCRIPCION	A Ñ O S		VARIACION ANUAL	
	2004	2003	Absoluta	Relativa
Región Sureste	57,610.13	40,897.84	16,712.29	40.86
Distrito Nacional	52,368.60	37,182.26	15,186.34	40.84
Santo Domingo Este	1,255.60	986.54	269.06	27.27
Santo Domingo Norte	151.70	99.30	52.40	52.77
Santo Domingo Oeste	1,789.79	1,459.89	329.90	22.60
La Altagracia	814.97	351.71	463.26	131.72
San Pedro de Macorís	263.97	185.50	78.47	42.30
San Cristóbal	361.95	225.72	136.23	60.35
La Romana	465.94	302.57	163.37	53.99
Peravia	76.43	50.12	26.31	52.49
Hato Mayor	31.63	23.62	8.01	33.91
El Seybo	16.29	19.52	-3.23	-16.55
San José de Ocoa	9.29	7.03	2.26	32.15
Monte Plata	3.97	4.06	-0.09	-2.22
Región Norte	3,540.95	2,308.22	1,232.73	53.41
Santiago	1,605.16	1,146.39	458.77	40.02
Puerto Plata	1,070.42	561.22	509.20	90.73
La Vega	179.09	134.03	45.06	33.62
Duarte	199.77	118.54	81.23	68.53
Españillat	145.03	94.81	50.22	52.97
Monseñor Nouel	73.50	58.67	14.83	25.28
Valverde	66.58	46.48	20.10	43.24
María Trinidad Sánchez	58.60	36.17	22.43	62.01
Samaná	20.94	8.75	12.19	139.31
Salcedo	36.66	30.85	5.81	18.83
Jarabacoa	7.01	7.49	-0.48	-6.41
Sánchez Ramírez	21.35	19.59	1.76	8.98
Monte Cristi	16.15	11.72	4.43	37.80
Sánchez	8.11	7.71	0.40	5.19
Dajabón	12.55	7.32	5.23	71.45
Santiago Rodríguez	8.12	7.12	1.00	14.04
Constanza	7.83	6.40	1.43	22.34
Villa Vásquez	4.08	4.96	-0.88	-17.74
Región Suroeste	125.07	101.43	23.64	23.31
Azua	53.68	35.67	18.01	50.49
San Juan de la Maguana	35.40	28.48	6.92	24.30
Barahona	26.21	26.80	-0.59	-2.20
Independencia	0.63	0.71	-0.08	-11.27
Las Matas de Farfán	5.09	5.25	-0.16	-3.05
Bahoruco	2.52	2.58	-0.06	-2.33
Pedernales	0.53	0.63	-0.10	-15.87
Elías Piña	1.01	1.31	-0.30	-22.90
TOTAL	61,276.15	43,307.49	17,968.66	41.49

CUADRO No. 44
RECAUDACION POR REGIONES Y TIPO DE IMPUESTOS, 2004

(En millones RD\$)

DESCRIPCION	R E G I O N E S			TOTAL
	NORTE	SURESTE	SUROESTE	
IMPUESTOS SOBRE LOS INGRESOS	1,371.99	22,945.36	63.00	24,380.34
Impuestos Sobre la Renta de las Personas	224.65	6,458.29	28.62	6,711.55
Impuesto S/Renta de las Personas Físicas Ley 11-92	91.08	486.45	16.89	594.42
Impuesto S/Renta de los Salarios Ley 11-92	93.13	4,861.42	8.77	4,963.32
Otros	40.44	1,110.42	2.96	1,153.82
Impuestos Sobre los Ingresos de las Empresas	868.10	10,825.21	30.74	11,724.05
Impuesto S/Renta de las Empresas Ley 11-92	863.40	10,737.20	30.74	11,631.34
Casinos de Juego	4.70	72.45	-	77.15
Hipodromos	-	15.56	-	15.56
Otros Impuestos Sobre los Ingresos	279.24	5,661.86	3.64	5,944.74
IMPUESTOS SOBRE LA PROPIEDAD	324.11	1,607.23	17.81	1,949.15
Operaciones Inmobiliarias	117.29	605.58	7.24	730.11
Actos Traslativos	53.10	352.52	5.23	410.85
Impuestos Viviendas Suntuarias	49.62	288.34	2.48	340.44
Impuesto Sobre Sucesiones	52.37	169.34	1.30	223.01
Otros	51.73	191.45	1.56	244.74
IMPUESTOS SOBRE MERCANCIAS Y SERVICIOS	1,647.13	28,070.01	38.58	29,755.74
Impuestos Transf. de Bienes Indust. y Ss.	945.74	17,791.35	16.59	18,753.68
ITBIS	923.79	17,625.22	16.22	18,565.23
Otros	21.95	166.13	0.37	188.45
Impuestos Sobre Mercancías	427.70	6,716.59	-	7,144.29
Impuestos Selectivos Prod derivados del Alcohol	240.73	1,349.53	-	1,590.26
Impuesto Selectivo a las cervezas	37.33	3,778.55	-	3,815.88
Impuesto Selectivo al Tabaco	139.52	1,561.62	-	1,701.14
Otros	10.12	26.89	-	37.01
Impuestos Sobre los servicios	76.61	1,908.13	0.06	1,984.80
Impuesto S/Cheques y Tranf. Elect. (Ley 288-04)	13.71	879.85	0.01	893.57
Impuesto S/Ss. De Telecomunicanes	0.14	355.23	0.04	355.41
Otros	62.76	673.05	0.01	735.82
Impuestos Sobre el Uso de Bienes y Licencias	197.08	1,653.94	21.93	1,872.97
Derecho de Circulación Vehiculos de Motor	76.61	308.16	8.04	392.81
Impuesto Sobre Tramitación de Documentos	65.38	1,116.07	12.56	1,194.01
Licencias para portar Armas de Fuego	40.94	168.17	1.07	210.18
Otros	14.15	61.54	0.26	75.95
IMPUESTOS SOBRE EL COMERCIO EXTERIOR	76.90	3,602.84	0.01	3,679.75
Salida de Pasajeros al Exterior por Aeropuertos	71.31	3,341.63	0.01	3,412.95
Derechos Consulares	-	253.87	-	253.87
Otros	5.59	7.34	-	12.93
OTROS IMPUESTOS	43.12	149.61	1.50	194.23
OTROS INGRESOS NO TRIBUTARIOS	77.70	1,235.05	4.17	1,316.92
Tarjetas de Turismo	70.14	1,072.53	2.95	1,145.62
Otros	7.56	162.52	1.22	171.30
TOTAL	3,540.95	57,610.13	125.07	61,276.15



TERCERA PARTE

**RECAUDACION MENSUAL Y ANUAL
POR TIPO DE IMPUESTOS**

CUADRO No. 45
PARTICIPACION DE LA RECAUDACION
DE LA DGII EN EL TOTAL DE LOS INGRESOS TRIBUTARIOS

1997-2004

(En millones de RD\$)

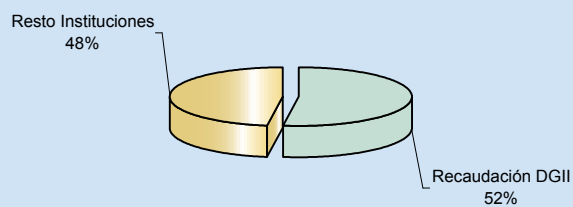
A Ñ O S	Recaudación DGII	Ingresos Tributarios ^{1/}	Participación %
1997	14,568.93	31,547.50	46.18
1998	16,562.82	36,173.80	45.79
1999	20,001.45	39,999.00	50.00
2000	23,479.17	47,358.20	49.58
2001	31,648.39	56,759.80	55.76
2002	34,511.71	63,390.60	54.44
2003	43,307.49	74,248.04	58.33
2004 ^{a/}	61,276.15	117,298.30	52.24

Notas:

a/ Cifras preliminares

1/ Fuente Banco Central de la República Dominicana.

PARTICIPACION RECAUDACION DGII EN LOS INGRESOS TRIBUTARIOS 2004



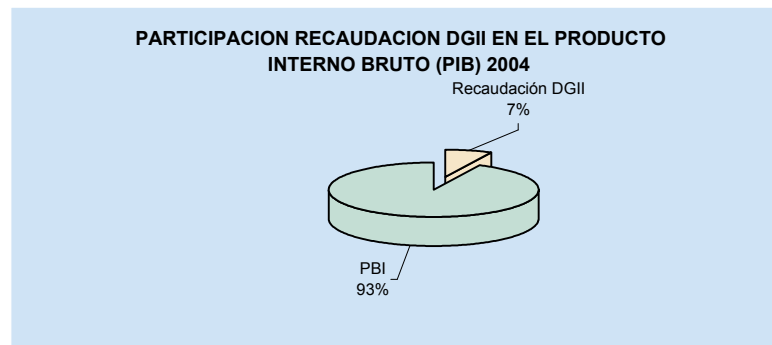
CUADRO No. 46
PARTICIPACION DE LA RECAUDACION
DE LA DGII EN EL PRODUCTO INTERNO BRUTO
 1997-2004
 (En millones de RD\$)

A Ñ O S	Recaudación DGII	P I B ^{1/} (a precios corrientes)	Participación %
1997	14,759.71	215,062.30	6.86
1998	16,672.95	241,907.60	6.89
1999	19,887.40	277,908.00	7.16
2000	23,479.17	323,430.00	7.26
2001	31,631.81	366,205.40	8.64
2002	34,511.71	401,883.20	8.59
2003	43,307.49	509,965.40	8.49
2004 ^{a/}	61,276.15	777,185.70	7.88

Notas:

a/ Cifras preliminares año 2004.

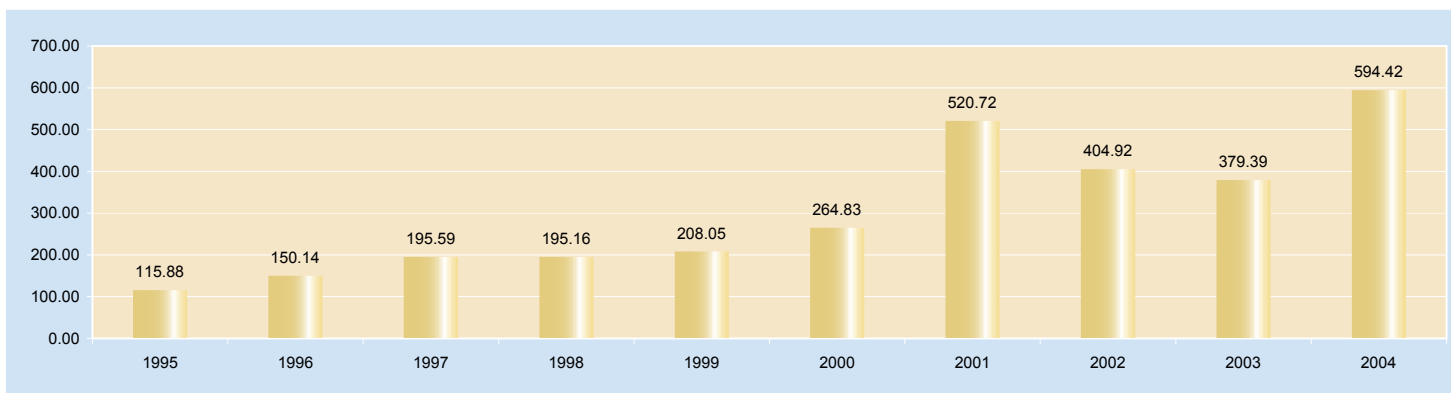
1/ Fuente Banco Central de la República Dominicana.



CUADRO No .47
RECAUDACION MENSUAL PERSONAS FISICAS, 1995-2004
 (En millones de RD\$)

Meses/Años	1995	1996	1997	1998	1999	2000	2001	2002	2003	2004
Enero	3.59	3.52	2.28	2.51	2.90	2.90	8.09	7.96	12.05	13.68
Febrero	1.56	1.67	2.44	3.60	3.64	4.48	10.58	11.60	10.98	14.99
Marzo	32.29	29.02	45.52	47.25	43.47	58.28	45.80	42.10	66.40	95.91
Abril	2.12	14.45	6.15	7.90	6.39	9.32	30.98	70.69	16.82	36.52
Mayo	3.03	2.46	3.43	3.59	5.46	6.05	28.84	12.89	11.69	45.26
Junio	29.77	34.95	63.39	55.84	62.28	73.96	156.14	78.26	97.50	137.31
Julio	3.33	9.56	9.19	6.66	5.62	6.20	38.31	40.51	19.76	44.26
Agosto	1.55	2.86	3.79	3.66	4.04	4.33	10.83	10.55	8.73	41.02
Septiembre	17.82	27.66	31.52	32.62	37.84	48.06	40.42	57.00	65.38	72.49
Octubre	5.46	2.85	5.23	5.29	5.88	5.36	21.87	21.52	15.35	18.23
Noviembre	1.84	2.32	2.21	3.11	3.87	4.82	18.18	11.83	8.41	13.08
Diciembre	13.52	18.82	20.44	23.13	26.66	41.07	110.68	40.01	46.32	61.67
TOTAL	115.88	150.14	195.59	195.16	208.05	264.83	520.72	404.92	379.39	594.42
Años		95/96	96/97	97/98	98/99	99/00	00/01	01/02	02/03	02/04
Tasas de Crecimiento (%)	-	29.57	30.27	-0.22	6.60	27.29	96.62	-22.24	-6.30	56.68

Fuente: Años 1997-2004 Boletines Estadísticos de la Dirección General de Impuestos Internos
 Años 1995-1996 Modificados de la antigua Dirección General de Impuesto S/ Renta



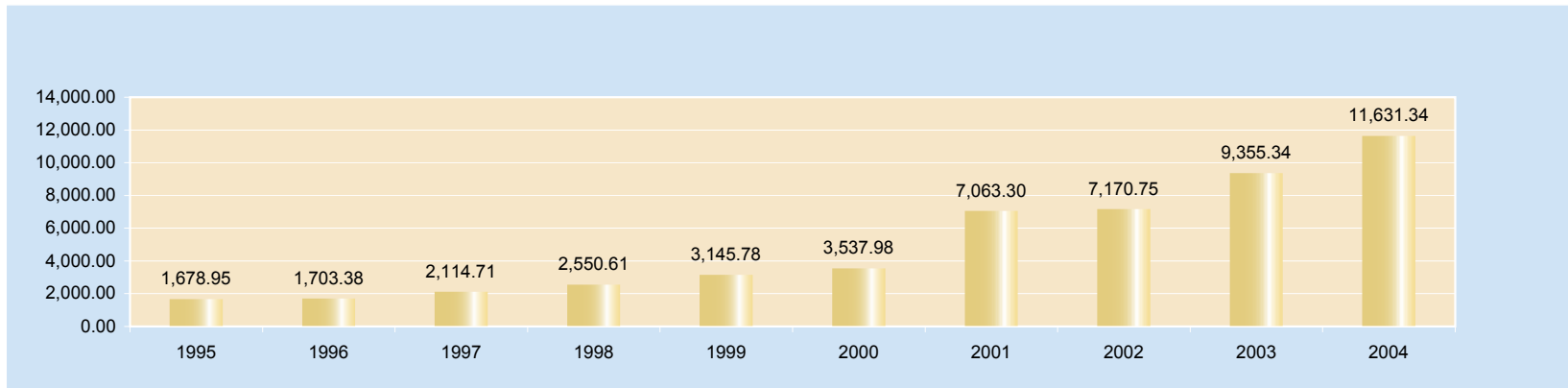
CUADRO No. 48
RECAUDACION MENSUAL SOCIEDADES, 1994-2004

(En millones de RD\$)

Meses/Años	1995	1996	1997	1998	1999	2000	2001	2002	2003	2004
Enero	49.21	53.51	70.45	30.42	32.41	39.81	95.48	612.71	632.83	880.09
Febrero	33.03	9.55	16.59	19.41	11.50	23.81	383.46	526.97	602.98	768.66
Marzo	103.42	130.98	163.09	205.32	139.75	188.28	376.03	499.58	695.30	805.14
Abril	144.25	205.26	296.89	465.21	733.60	686.52	834.77	1,060.21	1,300.95	1994.14
Mayo	49.60	25.81	44.31	15.06	29.90	16.33	934.34	556.28	596.94	782.56
Junio	534.57	549.39	587.20	739.87	818.73	1008.27	954.37	604.98	802.09	950.39
Julio	28.75	50.29	110.58	53.37	77.40	85.87	495.33	578.09	710.96	901.50
Agosto	13.80	7.03	23.68	13.62	34.32	36.61	411.42	535.14	694.14	864.82
Septiembre	296.91	325.18	419.17	554.80	615.82	769.62	465.86	569.97	977.89	896.61
Octubre	69.31	69.30	61.20	52.09	116.52	44.56	527.74	529.83	773.46	854.67
Noviembre	4.27	12.00	21.11	16.00	28.38	10.89	541.37	512.25	718.92	847.21
Diciembre	351.83	265.08	300.44	385.44	507.45	627.41	1043.14	584.74	848.88	1,085.55
TOTAL	1,678.95	1,703.38	2,114.71	2,550.61	3,145.78	3,537.98	7,063.30	7,170.75	9,355.34	11,631.34
Años		95/96	96/97	97/98	98/99	99/2000	00/01	01/02	02/03	03/04
Tasas de Crecimiento (-	1.46	24.15	20.61	23.33	12.47	99.64	1.52	30.47	24.33

Fuente: Años 1997-2004 Boletines Estadísticos de la Dirección General de Impuestos Internos

Años 1995-1996 Modificados de la antigua Dirección General de Impuesto S/ Renta

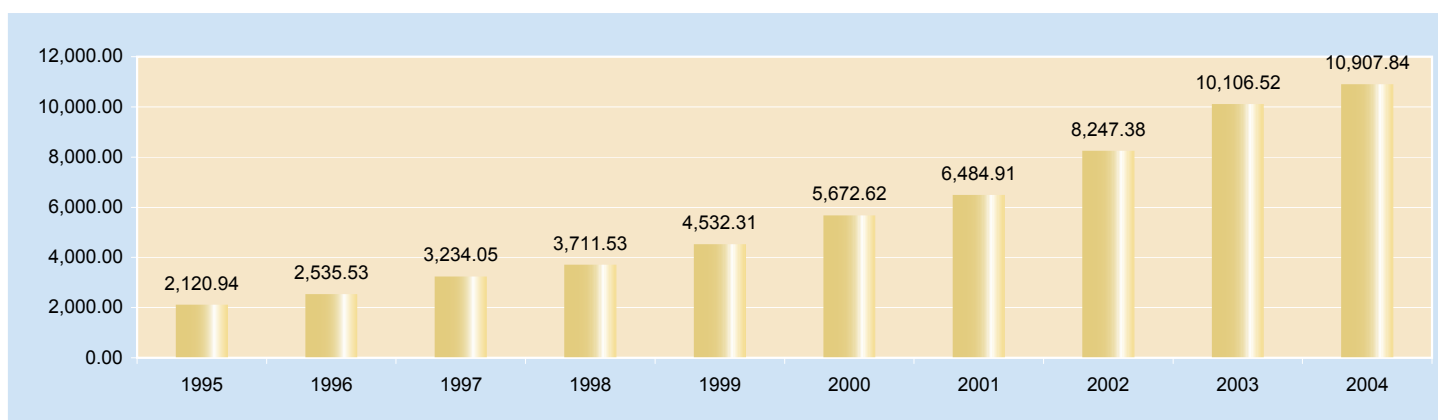


CUADRO No. 49
RECAUDACION MENSUAL AGENTES DE RETENCION, 1995-2004

(En millones de RD\$)

Meses/Años	1995	1996	1997	1998	1999	2000	2001	2002	2003	2004
Enero	196.46	231.67	287.52	282.02	385.38	474.05	727.25	774.14	978.35	1,911.94
Febrero	138.13	159.48	194.82	213.88	281.48	353.93	485.37	563.73	653.63	765.97
Marzo	184.94	144.05	184.02	200.24	325.33	346.77	469.47	787.38	646.26	915.32
Abril	278.67	353.21	484.2	447.17	514.62	633.92	675.53	802.08	890.49	817.71
Mayo	160.81	217.36	224.63	301.94	341.37	502.81	538.14	924.95	743.99	1,130.84
Junio	215.16	243.63	329.74	434.59	537.85	687.86	515.97	562.97	768.32	807.78
Julio	127.46	147.74	159.73	211.95	261.78	455.6	490.06	635.15	725.88	896.93
Agosto	144.75	186.71	186.49	239.79	286.52	333.77	585.18	648.53	734.25	901.62
Septiembre	198.20	279.07	349.96	437.69	482.29	511.16	467.23	505.7	725.96	705.44
Octubre	134.70	124.07	199.88	200.55	246.45	345.45	436.48	588.25	768.07	722.36
Noviembre	141.59	163.22	205.76	228.43	280.3	355.77	454.00	616.45	809.13	733.55
Diciembre	200.07	285.32	427.3	513.28	588.94	671.53	640.23	838.05	1,662.19	598.38
TOTAL	2,120.94	2,535.53	3,234.05	3,711.53	4,532.31	5,672.62	6,484.91	8,247.38	10,106.52	10,907.84
Años		95/96	96/97	97/98	98/99	99/00	00/01	01/02	02/03	03/04
Tasas de Crecimiento (%)	-	19.55	27.55	14.76	22.11	25.16	14.32	27.18	22.54	7.93

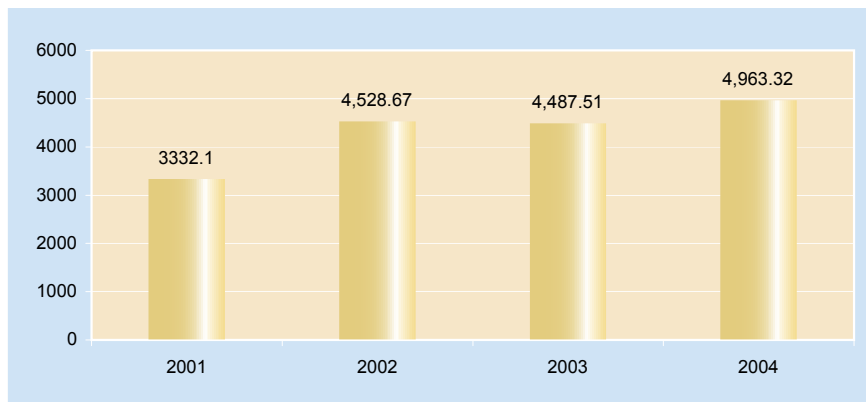
Fuente: Años 1997-2004 Boletines Estadísticos de la Dirección General de Impuestos Internos
Años 1995-1996 Modificados de la antigua Dirección General de Impuesto S/ Renta



CUADRO No. 49-1
RECAUDACION MENSUAL RENTA DE LOS SALARIOS, 2001-2004
 (En millones de RD\$)

Meses/Años	2001	2002	2003	2004
Enero	451.51	549.35	518.37	608.13
Febrero	282.17	398.33	375.58	443.30
Marzo	255.13	295.84	351.23	449.72
Abril	286.41	352.21	350.52	419.34
Mayo	303.59	424.01	397.6	554.38
Junio	231.53	286.26	336.11	343.48
Julio	211.25	330.96	360.34	397.18
Agosto	267.22	442.62	354.54	455.06
Septiembre	243.61	313.17	356.70	331.23
Octubre	256.28	296.81	329.37	351.59
Noviembre	257.95	291.21	378.19	318.39
Diciembre	285.45	547.9	378.96	291.52
TOTAL	3,332.10	4,528.67	4,487.51	4,963.32
Años		01/02	02/03	03/04
Tasas de Crecimiento (%)		35.91	-0.91	10.60

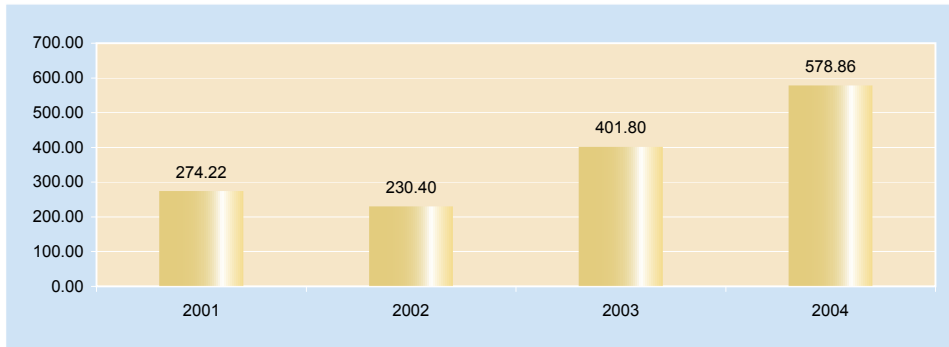
Fuente: Base de datos de la Dirección General de Impuestos Internos.



CUADRO No. 49-2
RECAUDACION MENSUAL RENTA ORIGINADAS PREST. DE SERV. GENERALES , 2001-2004
 (En millones de RD\$)

Meses/Años	2001	2002	2003	2004
Enero	15.11	18.87	35.32	44.44
Febrero	12.78	12.59	27.46	35.28
Marzo	18.55	16.78	28.09	42.74
Abril	23.91	13.24	31.55	51.48
Mayo	24.07	16.44	31.83	50.75
Junio	28.20	14.32	31.29	48.99
Julio	23.44	14.69	31.78	52.55
Agosto	25.44	20.2	38.12	59.15
Septiembre	26.79	18.66	35.46	51.37
Octubre	24.73	27.01	37.24	44.58
Noviembre	25.74	28.02	38.68	45.00
Diciembre	25.46	29.58	34.98	52.53
TOTAL	274.22	230.40	401.80	578.86
Años		01/02	02/03	03/04
Tasas de Crecimiento (%)		-15.98	74.39	44.07

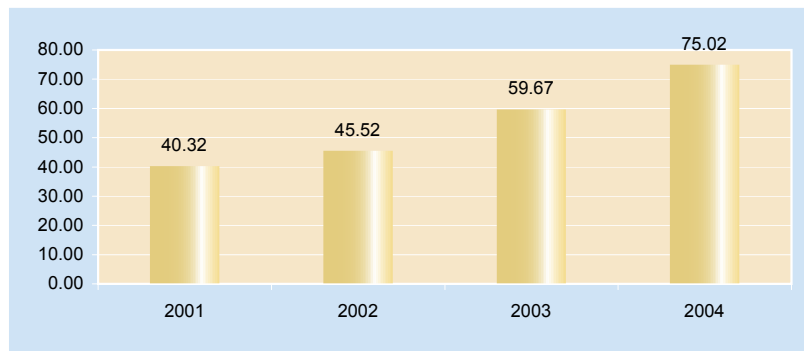
Fuente: Base de datos de la Dirección General de Impuestos Internos.



CUADRO No. 49-3
RECAUDACION MENSUAL PREMIOS DE LOTERIA , 2001-2004
 (En millones de RD\$)

Meses/Años	2001	2002	2003	2004
Enero	4.17	6.56	6.22	5.74
Febrero	2.23	3.2	4.51	5.33
Marzo	7.92	3.33	5.93	3.13
Abril	1.68	1.56	2.39	5.18
Mayo	4.12	2.13	1.56	11.76
Junio	3.08	3.17	4.06	5.38
Julio	3.20	2.45	4.45	9.23
Agosto	3.31	4.14	4.37	7.66
Septiembre	2.22	2.75	10.5	4.42
Octubre	1.24	8.86	6.79	6.41
Noviembre	4.46	4.3	4.97	5.01
Diciembre	2.69	3.07	3.92	5.77
TOTAL	40.32	45.52	59.67	75.02
Años		01/02	02/03	03/04
Tasas de Crecimiento (%)		12.90	31.09	25.72

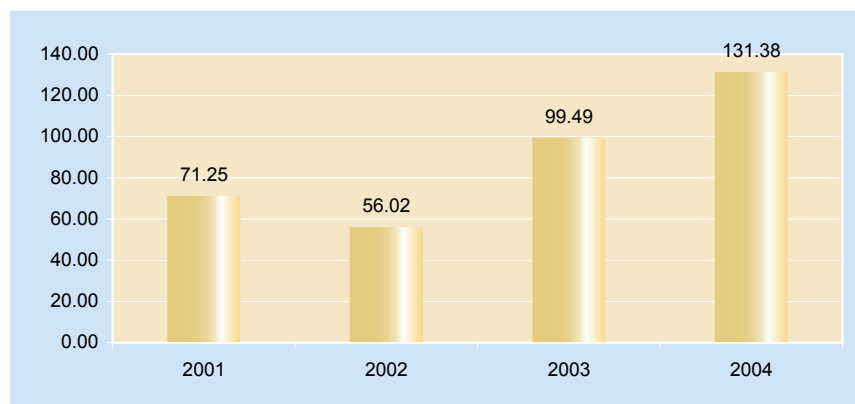
Fuente: Base de datos de la Dirección General de Impuestos Internos.



CUADRO No. 49-4
RECAUDACION MENSUAL ALQUILER Y ARRENDAMIENTO, 2001-2004
 (En millones de RD\$)

Meses/Años	2001	2002	2003	2004
Enero	2.58	2.85	7.84	9.14
Febrero	2.93	3.18	8.48	10.30
Marzo	5.1	3.91	7.84	12.39
Abril	6.00	4.11	8.47	10.58
Mayo	6.15	4.78	7.95	12.08
Junio	7.09	3.67	8.22	9.63
Julio	7.06	4.71	7.79	12.03
Agosto	6.7	3.76	8.82	13.80
Septiembre	7.08	3.68	7.89	15.37
Octubre	6.42	7.05	7.95	14.53
Noviembre	7.41	6.89	8.56	4.98
Diciembre	6.73	7.43	9.68	6.55
TOTAL	71.25	56.02	99.49	131.38
Años		01/02	02/03	03/04
Tasas de Crecimiento (%)		-21.38	77.60	32.05

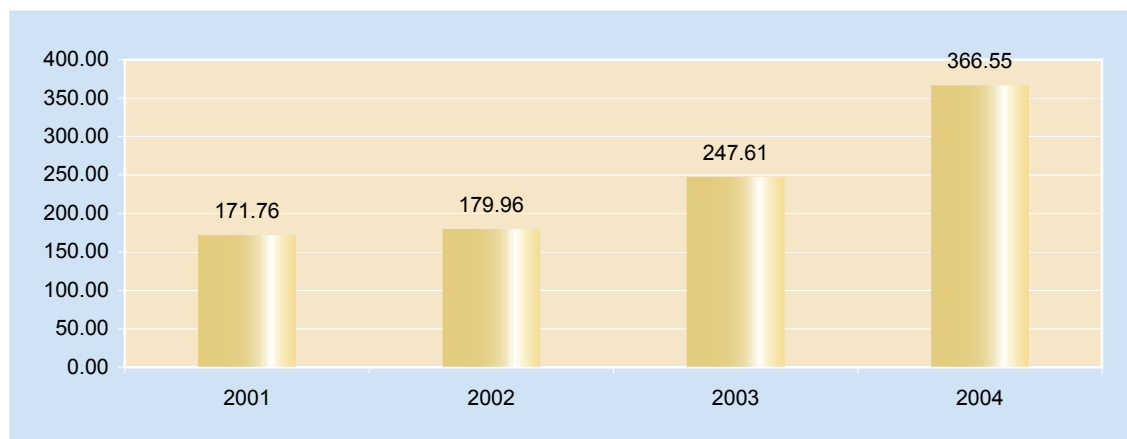
Fuente: Base de datos de la Dirección General de Impuestos Internos.



CUADRO No. 49-5
RECAUDACION MENSUAL RETRIB. COMPLEMENTARIAS, 2001-2004
 (En millones de RD\$)

Meses/Años	2001	2002	2003	2004
Enero	14.52	5.78	18.27	21.37
Febrero	10.77	10.33	22.27	19.60
Marzo	15.00	34.92	39.66	46.82
Abril	15.46	11.57	20.77	27.65
Mayo	10.67	9.89	15.34	29.53
Junio	14.78	11.18	15.68	25.50
Julio	19.29	11.96	17.05	28.62
Agosto	13.07	13.25	20.44	58.98
Septiembre	13.40	13.85	19.41	23.00
Octubre	13.94	16.44	19.61	23.73
Noviembre	14.28	15.43	18.36	22.22
Diciembre	16.58	25.36	20.75	39.53
TOTAL	171.76	179.96	247.61	366.55
Años		01/02	02/03	03/04
Tasas de Crecimiento (%)		4.77	37.59	48.04

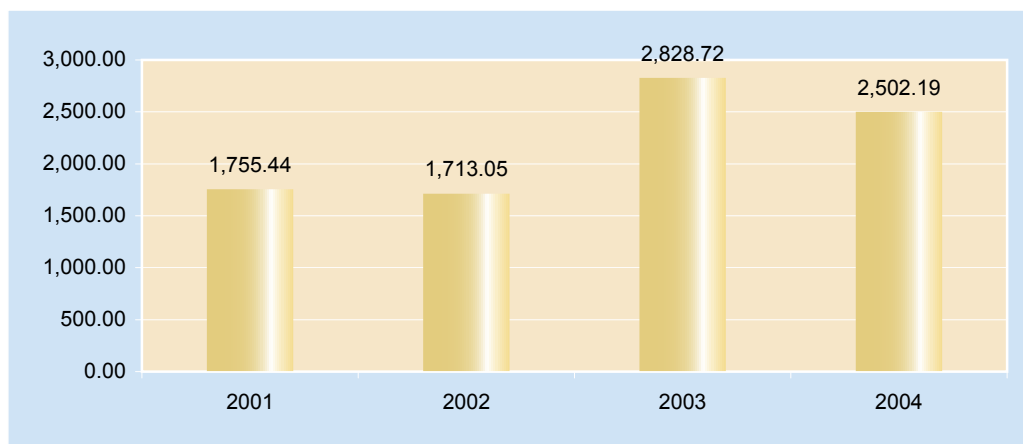
Fuente: Base de datos de la Dirección General de Impuestos Internos.



CUADRO No. 49-6
RECAUDACION MENSUAL DISTRIBUCION DE DIVIDENDOS, 2001-2004
 (En millones de RD\$)

Meses/Años	2001	2002	2003	2004
Enero	163.99	117.98	207.76	922.28
Febrero	117.48	69.25	88.42	100.38
Marzo	86.48	122.51	97.63	139.36
Abril	247.34	323.9	329.39	126.53
Mayo	139.41	218.08	166.35	309.66
Junio	154.43	164.96	217.65	167.89
Julio	155.97	169.79	167.1	173.12
Agosto	189.86	85.78	116.64	67.64
Septiembre	114.15	89.40	125.17	136.53
Octubre	74.95	132.02	116.86	150.69
Noviembre	74.05	114.77	164.7	116.31
Diciembre	237.33	104.61	1,031.05	91.80
TOTAL	1,755.44	1,713.05	2,828.72	2,502.19
Años		01/02	02/03	03/04
Tasas de Crecimiento (%)		-2.41	65.13	-11.54

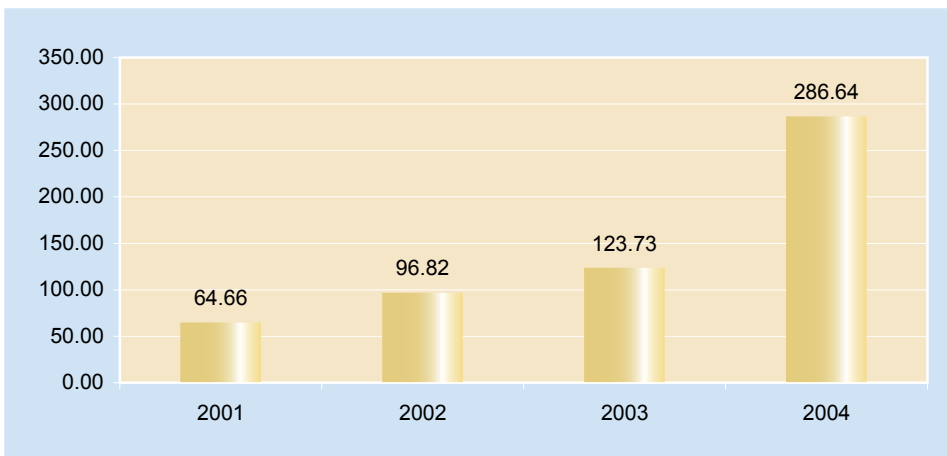
Fuente: Base de datos de la Dirección General de Impuestos Internos.



CUADRO No. 49-7
RECAUDACION MENSUAL INTERESES PAGADOS, 2001-2004
 (En millones de RD\$)

Meses/Años	2001	2002	2003	2004
Enero	9.21	2.34	8.24	11.63
Febrero	8.77	1.72	8.21	11.14
Marzo	9.92	3.56	7.33	40.82
Abril	5.76	3.65	9.33	30.55
Mayo	3.67	7.8	8.68	26.79
Junio	4.12	2.9	9.88	18.36
Julio	4.81	33.02	9.13	20.32
Agosto	3.78	1.39	12.5	67.28
Septiembre	2.55	4.27	10.42	12.10
Octubre	2.61	11.58	10.03	11.91
Noviembre	4.16	6.74	14.44	18.05
Diciembre	5.3	17.85	15.54	17.69
TOTAL	64.66	96.82	123.73	286.64
Años		01/02	02/03	03/04
Tasas de Crecimiento (%)		49.74	27.79	131.67

Fuente: Base de datos de la Dirección General de Impuestos Internos.

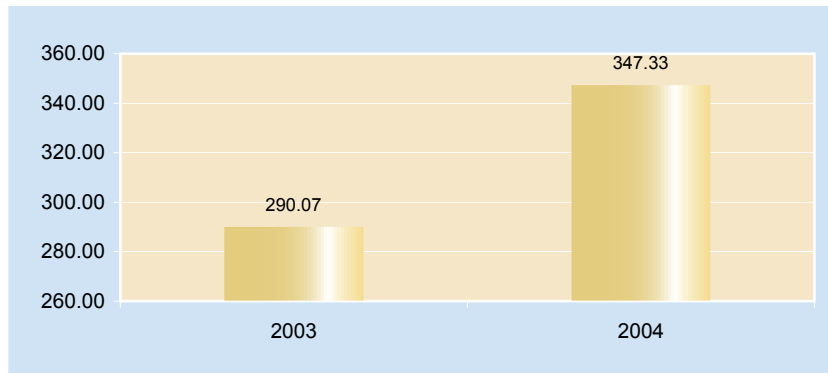


CUADRO No. 49-8**RECAUDACION MENSUAL PROVISION Y BIENES DEL ESTADO, 2003-2004**

(En millones de RD\$)

Meses/Años	2003	2004
Enero	17.75	35.61
Febrero	12.71	14.41
Marzo	18.63	21.82
Abril	26.47	26.58
Mayo	27.89	44.67
Junio	50.35	31.26
Julio	14.98	41.59
Agosto	43.25	48.05
Septiembre	27.91	34.69
Octubre	14.4	15.99
Noviembre	19.17	16.79
Diciembre	16.56	15.87
TOTAL	290.07	347.33
Años		03/04
Tasas de Crecimiento (%)		19.74

Fuente: Base de datos de la Dirección General de Impuestos Internos.

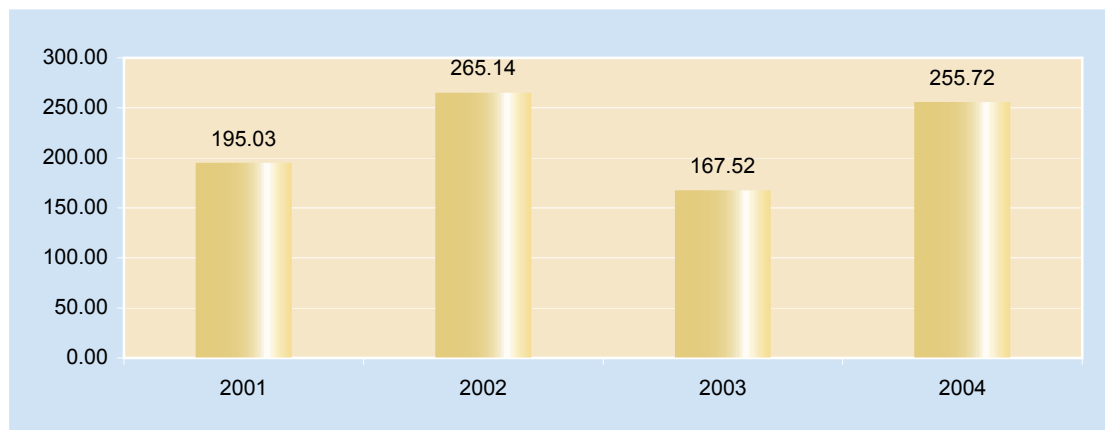


CUADRO No. 49-9**RECAUDACION MENSUAL POR TIPO DE RENTA NO ESPECIFICADO, 2001-2004**

(En millones de RD\$)

Meses/Años	2001	2002	2003	2004
Enero	10.86	12.55	15.00	23.06
Febrero	8.41	20.19	11.59	14.57
Marzo	10.85	14.15	11.5	17.42
Abril	20.02	22.2	12.78	26.10
Mayo	11.73	24.47	12.01	21.14
Junio	19.65	21.80	12.59	22.15
Julio	22.65	19.21	13.84	22.31
Agosto	25.29	19.03	15.51	22.08
Septiembre	16.77	18.07	16.55	21.00
Octubre	15.69	24.24	13.97	20.81
Noviembre	18.47	37.89	15.15	21.42
Diciembre	14.64	31.34	17.03	23.66
TOTAL	195.03	265.14	167.52	255.72
Años		01/02	02/03	03/04
Tasas de Crecimiento (%)		35.95	-36.82	52.65

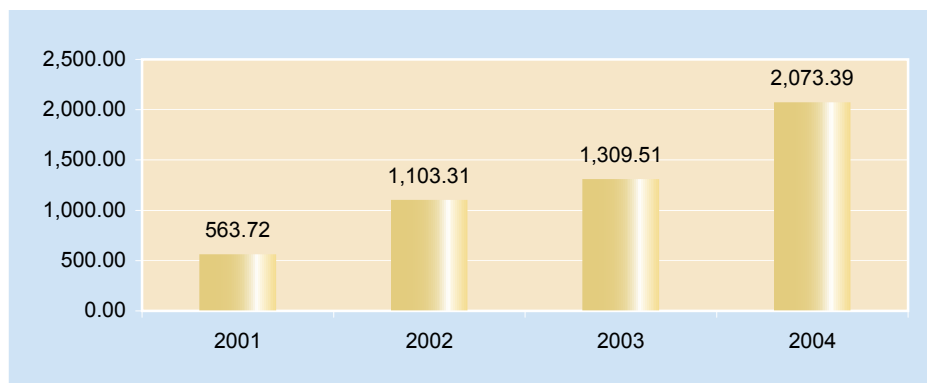
Fuente: Base de datos de la Dirección General de Impuestos Internos.



CUADRO No. 79-10
RECAUDACION MENSUAL PAGOS AL EXT. EN GENERAL, 2001-2004
 (En millones de RD\$)

Meses/Años	2001	2002	2003	2004
Enero	53.67	56.67	137.54	261.52
Febrero	39.03	42.25	88.37	115.27
Marzo	57.76	287.86	71.65	159.97
Abril	67.43	67.66	90.85	146.91
Mayo	33.81	215.76	68.56	141.91
Junio	51.68	53.88	77.38	178.05
Julio	40.32	47.31	91.36	205.92
Agosto	49.61	56.9	110.93	199.71
Septiembre	39.79	40.45	107.83	152.38
Octubre	38.94	62.7	201.03	156.02
Noviembre	46.64	106.6	138.62	217.92
Diciembre	45.04	65.27	125.39	137.81
TOTAL	563.72	1,103.31	1,309.51	2,073.39
Años		01/02	02/03	03/04
Tasas de Crecimiento (%)		95.72	18.69	58.33

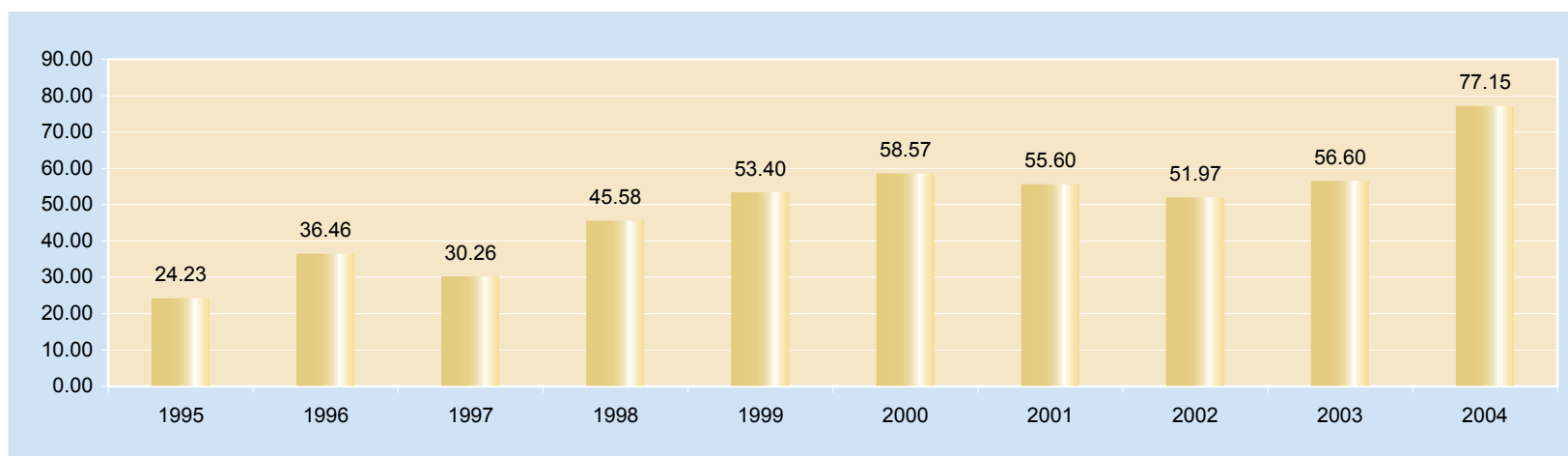
Fuente: Base de datos de la Dirección General de Impuestos Internos.



CUADRO No. 50
RECAUDACION MENSUAL CASINOS DE JUEGO, 1995-2004
 (En millones de RD\$)

Meses/Años	1995	1996	1997	1998	1999	2000	2001	2002	2003	2004
Enero	1.76	2.17	2.30	3.40	4.04	4.57	4.78	4.22	4.38	5.02
Febrero	2.22	2.33	2.62	3.32	4.10	5.34	4.97	4.34	4.56	5.35
Marzo	2.17	2.23	2.5	2.88	4.29	4.96	4.99	4.37	5.91	5.51
Abril	2.14	2.17	2.35	4.20	4.16	4.92	4.81	4.48	4.64	6.79
Mayo	2.00	12.50	2.47	4.12	4.02	4.88	4.71	4.87	4.49	6.42
Junio	1.78	2.01	2.21	4.20	4.36	4.76	4.64	3.44	4.33	6.53
Julio	1.77	1.83	2.87	4.05	4.40	5.05	4.54	4.12	4.3	6.75
Agosto	2.16	2.16	2.62	4.07	4.32	4.78	4.60	4.62	4.45	6.63
Septiembre	2.03	2.16	2.40	3.99	4.49	4.82	4.44	4.46	4.72	5.76
Octubre	1.86	2.30	2.34	3.77	5.21	4.83	4.44	4.48	4.75	7.3
Noviembre	2.13	2.23	2.73	3.8	4.98	4.73	4.35	4.34	5.03	7.15
Diciembre	2.21	2.37	2.85	3.78	5.03	4.93	4.33	4.23	5.04	7.94
TOTAL	24.23	36.46	30.26	45.58	53.40	58.57	55.60	51.97	56.60	77.15
Años		95/96	96/97	97/98	98/99	99/00	00/01	01/02	02/03	03/04
Tasas de Crecimiento (%)	-	50.47	-17.00	50.63	17.16	9.68	-5.07	-6.53	8.91	36.31

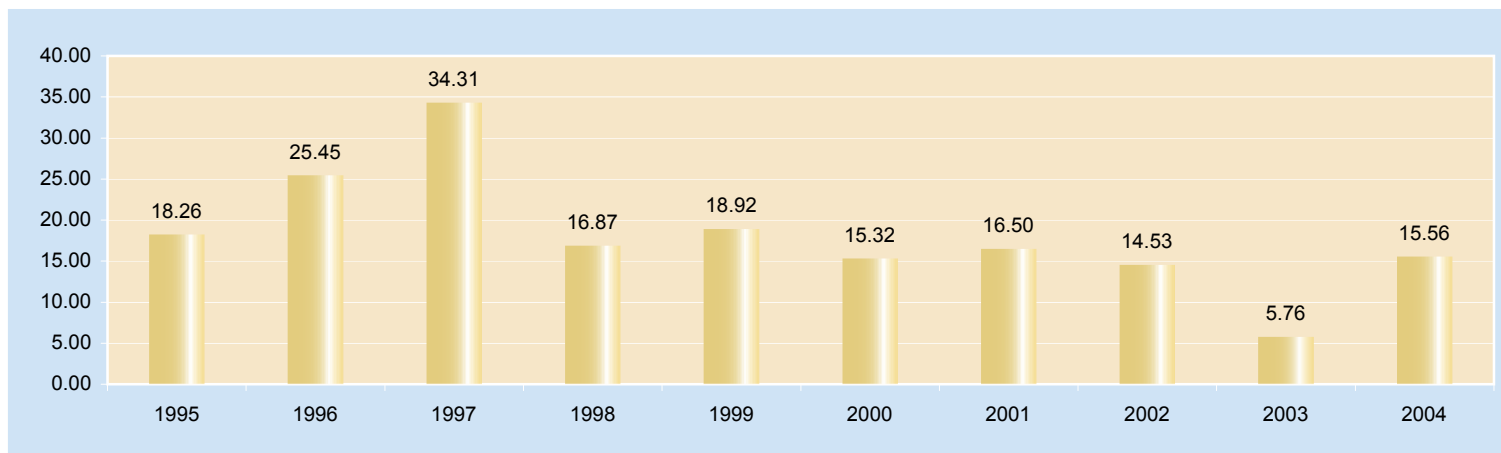
Fuente: Años 1997-2004 Boletines Estadísticos de la Dirección General de Impuestos Internos
 Años 1995-1996 Modificados de la antigua Dirección General de Impuesto S/ Renta



CUADRO No. 51
RECAUDACION MENSUAL HIPODROMOS, 1995-2004
 (En millones RD\$)

Meses / Años	1995	1996	1997	1998	1999	2000	2001	2002	2003	2004
Enero	0.40	2.85	3.85	2.06	2.37	1.39	1.83	1.53	0.74	0.78
Febrero	0.38	2.80	3.17	1.62	1.89	1.40	1.46	2.06	0.02	0.53
Marzo	0.68	2.44	4.30	2.11	1.97	1.36	1.49	1.25	0.00	0.84
Abril	0.71	2.68	3.27	1.49	1.35	1.24	1.37	1.18	0.48	0.99
Mayo	0.65	2.29	3.54	1.32	1.37	1.45	0.97	1.57	1.37	0.55
Junio	1.86	1.37	3.20	1.36	1.71	1.17	2.19	1.13	1.46	1.34
Julio	1.92	0.58	1.50	1.55	1.31	1.57	1.21	1.11	0.15	1.44
Agosto	2.07	0.00	2.61	1.23	1.50	1.42	1.20	0.37	0.00	1.55
Septiembre	2.16	0.34	1.76	0.87	1.19	0.50	1.13	0.77	0.11	1.48
Octubre	2.26	3.28	1.90	0.39	0.86	1.33	0.84	1.64	0.20	1.85
Noviembre	2.36	2.94	2.78	1.27	1.59	1.09	1.85	0.96	0.56	1.76
Diciembre	2.81	3.88	2.43	1.60	1.81	1.40	0.96	0.96	0.67	2.45
TOTAL	18.26	25.45	34.31	16.87	18.92	15.32	16.50	14.53	5.76	15.56
Años		91/90	91/92	92/93	93/94	99/00	00/01	01/02	02/03	03/04
Tasas de Crecimiento (%)	-	39.38	34.81	-50.83	12.15	-19.03	7.70	-11.94	-60.36	170.14

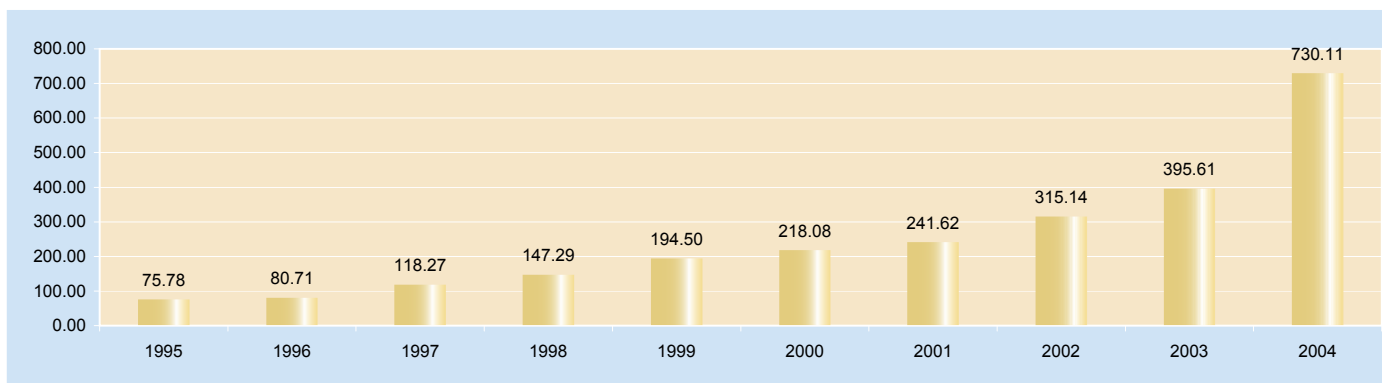
Fuente: Años 1997-2004 Boletines Estadísticos de la Dirección General de Impuestos Internos
 Años 1995-1996 Modificados de la antigua Dirección General de Impuesto S/ Renta



CUADRO No. 52
RECAUDACION MENSUAL OPERACIONES INMOBILIARIAS, 1995-2004
 (En millones RD\$)

Meses / Años	1995	1996	1997	1998	1999	2000	2001	2002	2003	2004
Enero	3.97	5.92	6.69	7.74	10.77	17.79	15.23	20.02	27.50	36.95
Febrero	5.41	6.93	8.03	10.42	16.03	18.96	15.40	29.80	28.07	49.59
Marzo	8.01	6.13	8.40	13.68	17.70	20.52	19.75	24.50	27.43	46.82
Abril	5.07	5.88	9.82	12.64	15.30	16.81	16.94	35.01	28.53	38.07
Mayo	6.79	7.07	10.71	15.44	15.21	15.14	20.54	27.52	32.29	55.86
Junio	5.49	6.00	8.37	12.81	16.08	19.02	18.63	25.53	26.29	52.19
Julio	6.86	7.39	10.08	13.84	15.38	17.53	22.86	27.44	44.91	75.44
Agosto	8.52	6.65	8.27	12.23	19.89	18.83	22.40	26.21	32.46	77.74
Septiembre	6.21	6.80	9.12	10.37	17.86	18.76	21.23	24.48	26.67	58.56
Octubre	5.77	7.18	18.52	11.40	16.28	16.70	24.28	26.31	38.76	63.62
Noviembre	6.44	6.80	9.26	11.48	17.70	20.16	24.99	23.69	33.57	86.98
Diciembre	7.24	7.96	11.00	15.24	16.3	17.86	19.38	24.63	49.13	88.29
TOTAL	75.78	80.71	118.27	147.29	194.50	218.08	241.62	315.14	395.61	730.11
Años		95/96	96/97	97/98	98/99	99/00	00/01	01/02	02/03	03/04
Tasas de Crecimiento (%)	-	6.51	46.54	24.54	32.05	12.12	10.80	30.43	25.53	84.55

Fuente: Años 1997-2004 Boletines Estadísticos de la Dirección General de Impuestos Internos
 Años 1995-1996 Modificados de la antigua Dirección General de Impuesto S/ Renta



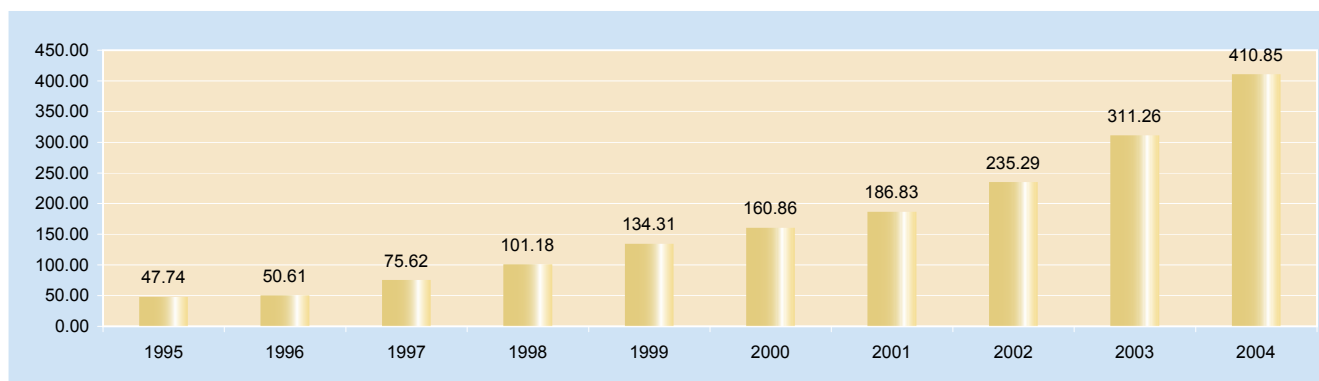
CUADRO No. 53
RECAUDACION MENSUAL ACTOS TRASPASO PROPIEDAD, 1995-2004

(En millones RD\$)

Meses/Años	1995	1996	1997	1998	1999	2000	2001	2002	2003	2004
Enero	3.03	3.46	3.93	4.77	7.94	11.44	12.14	14.39	20.56	24.04
Febrero	3.38	3.69	5.16	7.23	10.05	15.52	12.66	20.74	19.31	41.67
Marzo	5.28	4.47	5.96	10.06	12.25	15.29	16.50	20.25	20.49	41.41
Abril	3.71	4.64	7.35	8.09	12.13	12.54	12.33	27.04	20.72	30.69
Mayo	4.03	4.01	6.86	8.73	9.62	11.42	15.62	19.58	26.46	50.65
Junio	3.74	3.51	5.47	10.04	11.93	14.78	15.13	17.89	23.25	38.31
Julio	4.75	4.60	6.05	8.69	11.72	13.52	18.02	21.39	38.49	60.47
Agosto	4.12	4.70	5.59	9.40	12.81	12.85	17.90	20.95	25.71	72.14
Septiembre	3.88	4.27	6.06	7.01	12.15	14.28	15.86	18.44	23.29	50.03
Octubre	3.75	4.73	12.44	8.63	9.96	12.39	19.01	19.06	31.79	0.71
Noviembre	4.11	3.67	4.67	8.14	12.05	13.82	17.40	19.37	24.28	0.71
Diciembre	3.96	4.86	6.08	10.39	11.70	13.01	14.27	16.19	36.91	0.02
TOTAL	47.74	50.61	75.62	101.18	134.31	160.86	186.83	235.29	311.26	410.85
Años		95/96	96/97	97/98	98/99	99/00	00/01	01/02	02/03	03/04
Tasas de Crecimiento (%)	-	6.01	49.42	33.80	32.74	19.77	16.14	25.94	32.29	32.00

Fuente: Años 1997-2004 Boletines Estadísticos de la Dirección General de Impuestos Internos

Años 1995-1996 Modificados de la antigua Dirección General de Impuesto S/ Renta

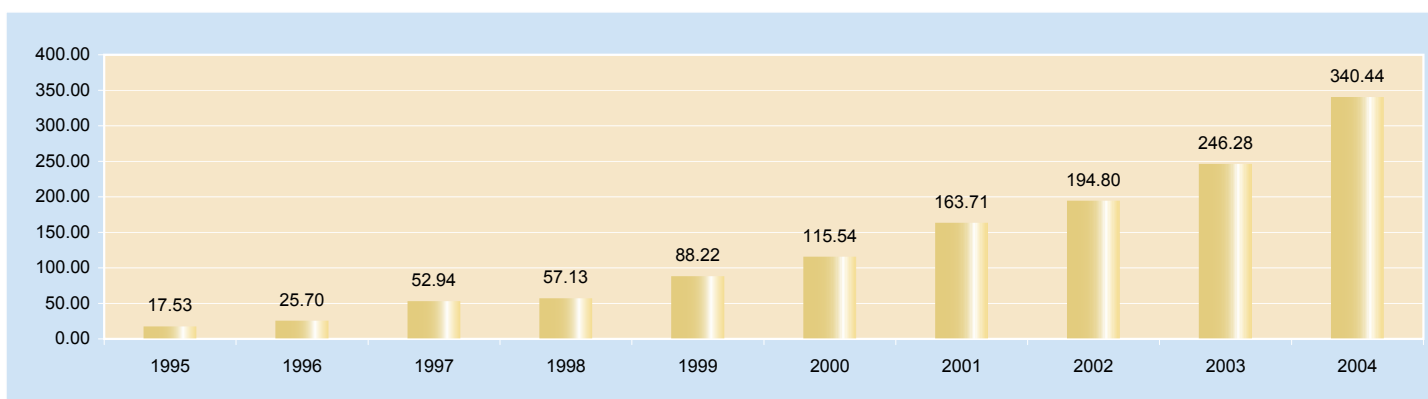


CUADRO No. 54
RECAUDACION MENSUAL VIVIENDAS Suntuarias y Solares Urbanos (IVSS), 1995-2004
 (En millones RD\$)

Meses / Años	1995	1996	1997	1998	1999	2000	2001	2002	2003	2004
Enero	0.95	1.21	2.23	2.55	2.84	3.81	5.15	5.20	8.64	5.08
Febrero	3.21	3.66	6.20	8.33	7.79	11.02	10.28	15.67	19.41	21.91
Marzo	5.86	6.24	12.00	16.77	26.74	34.15	57.06	57.79	71.64	98.66
Abril	0.55	1.02	4.34	2.95	4.42	5.82	5.48	11.13	15.71	13.68
Mayo	0.34	0.70	2.94	1.93	3.96	4.40	6.69	8.16	10.24	26.74
Junio	0.29	0.60	2.82	1.74	4.76	3.60	6.70	6.56	6.01	8.76
Julio	0.40	0.71	3.30	2.20	3.12	3.40	4.84	6.65	9.40	12.36
Agosto	0.77	1.32	3.30	2.96	5.02	7.74	7.79	9.54	11.38	21.66
Septiembre	3.80	4.85	8.90	11.39	18.02	25.04	39.34	51.29	67.25	98.17
Octubre	0.71	1.88	2.63	2.32	4.49	4.53	9.35	10.43	10.12	12.43
Noviembre	0.40	1.75	2.08	2.20	3.36	7.32	6.68	5.82	7.97	10.42
Diciembre	0.25	1.76	2.20	1.79	3.70	4.72	4.35	6.56	8.51	10.57
TOTAL	17.53	25.70	52.94	57.13	88.22	115.54	163.71	194.80	246.28	340.44
Años		95/96	96/97	97/98	98/99	99/00	00/01	01/02	02/03	03/04
Tasas de Crecimiento	-	46.61	105.99	7.91	54.42	30.97	41.69	18.99	26.43	38.23

Fuente: Años 1997-2004 Boletines Estadísticos de la Dirección General de Impuestos Internos

Años 1995-1996 Modificados de la antigua Dirección General de Impuesto S/ Renta



CUADRO No.55

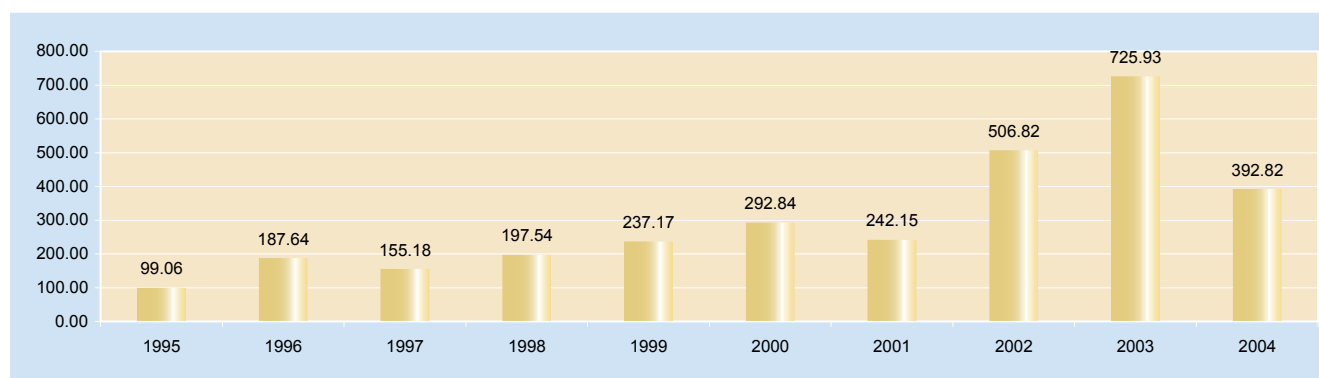
RECAUDACION MENSUAL VEHICULOS DE MOTOR, 1995-2004

(En millones RD\$)

Meses / Años	1995	1996	1997	1998	1999	2000	2001	2002	2003	2004
Enero	3.38	21.73	5.08	4.63	6.67	17.04	19.10	79.55	14.93	136.71
Febrero	5.62	18.69	4.35	11.09	7.29	9.54	11.15	24.59	9.00	61.59
Marzo	3.89	9.25	12.53	64.54	8.05	9.42	9.54	31.34	7.09	19.84
Abril	4.10	6.99	44.47	49.44	7.25	7.42	4.95	16.40	6.04	33.56
Mayo	6.83	7.38	45.57	11.35	5.73	8.11	6.81	9.50	5.93	16.41
Junio	7.30	12.12	10.19	9.70	6.55	8.13	7.18	8.12	4.41	20.22
Julio	8.11	21.78	6.80	9.29	6.16	6.73	6.81	13.09	8.08	22.99
Agosto	8.31	40.38	5.66	10.37	14.55	7.87	7.55	9.34	4.47	18.36
Septiembre	8.75	27.17	5.33	5.93	45.70	10.65	7.00	8.02	113.97	13.88
Octubre	7.56	9.75	5.21	6.16	59.79	37.04	9.16	8.35	182.56	16.35
Noviembre	14.73	6.31	4.16	6.4	42.64	102.54	8.64	155.83	196.32	18.01
Diciembre	20.48	6.09	5.83	8.64	26.79	68.35	144.26	142.69	173.13	14.90
TOTAL	99.06	187.64	155.18	197.54	237.17	292.84	242.15	506.82	725.93	392.82
Años		95/96	96/97	97/98	98/99	99/00	00/01	01/02	02/03	03/04
Tasas de Crecim	-	89.42	-17.30	27.30	20.06	23.47	-17.31	109.30	43.23	-45.89

Fuente: Años 1997-2004 Boletines Estadísticos de la Dirección General de Impuestos Internos

Años 1995-1996 Modificados de la antigua Dirección General de Impuesto S/ Renta



CUADRO No. 56

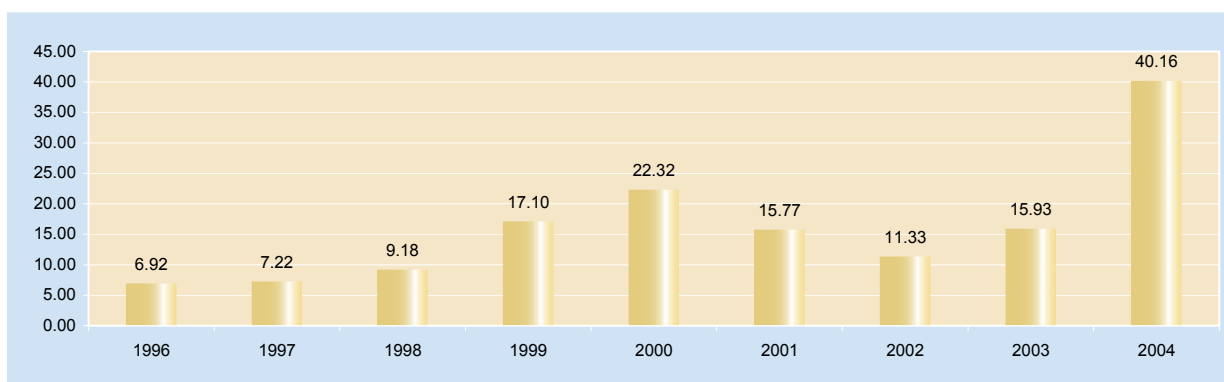
RECAUDACION MENSUAL CONSTITUCION DE COMPAÑÍAS, 1996-2004

(En millones RD\$)

Meses / Años	1996	1997	1998	1999	2000	2001	2002	2003	2004
Enero	0.35	0.45	0.48	0.70	0.83	0.76	0.76	1.23	1.54
Febrero	0.39	0.57	0.60	0.94	0.67	1.46	0.90	2.15	0.96
Marzo	0.47	0.62	0.61	0.87	1.72	1.19	0.69	0.9	1.83
Abril	0.78	0.76	0.93	1.54	0.81	1.75	1.01	0.75	1.36
Mayo	0.90	0.42	0.8	0.75	1.11	0.88	1.05	0.77	2.32
Junio	0.40	0.48	0.98	1.06	0.72	1.06	1.22	1.24	1.05
Julio	0.83	0.77	0.67	1.81	0.78	1.00	0.85	0.68	1.38
Agosto	0.43	0.74	0.75	4.56	3.64	1.47	0.73	1.19	1.31
Septiembre	0.35	0.52	0.5	0.75	8.72	0.81	0.87	1.33	2.43
Octubre	0.44	0.62	1.01	2.16	0.97	2.92	1.07	0.99	6.74
Noviembre	0.83	0.64	0.64	0.87	1.28	1.13	1.27	2.38	7.52
Diciembre	0.75	0.63	1.21	1.09	1.08	1.36	0.91	2.32	11.72
TOTAL	6.92	7.22	9.18	17.10	22.32	15.77	11.33	15.93	40.16
Años		96/97	97/98	98/99	99/00	00/01	01/02	02/03	03/04
Tasas de Crecimi	-	4.34	27.15	86.27	30.53	-29.35	-28.15	40.60	152.10

Fuente: Años 1997-2004 Boletines Estadísticos de la Dirección General de Impuestos Internos

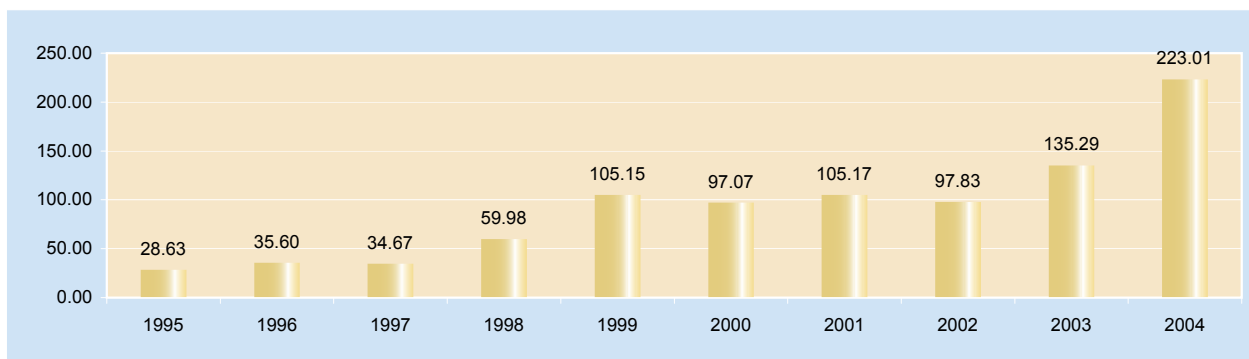
Año 1996 Modificados de la antigua Dirección General de Impuesto S/ Renta



CUADRO NO. 57
RECAUDACION MENSUAL SUCESIONES Y DONACIONES, 1995-2004
 (En millones RD\$)

Meses / Años	1995	1996	1997	1998	1999	2000	2001	2002	2003	2004
Enero	0.99	1.65	1.79	2.12	5.59	7.73	6.55	8.33	7.20	9.16
Febrero	1.22	1.32	1.47	4.33	6.03	15.39	14.49	10.82	10.42	10.93
Marzo	2.07	3.83	2.41	5.20	5.96	9.54	5.31	5.44	9.51	14.39
Abril	1.21	3.09	2.26	4.05	5.80	5.03	6.28	5.55	13.13	17.65
Mayo	5.33	3.18	3.20	5.00	4.87	4.90	16.53	9.55	8.11	43.97
Junio	2.19	1.75	2.95	4.61	5.54	11.07	2.70	6.65	9.32	17.83
Julio	2.35	4.27	2.81	4.34	13.25	7.46	7.10	8.08	7.62	14.67
Agosto	1.83	2.60	4.68	3.02	5.72	7.35	6.07	10.10	10.98	26.33
Septiembre	1.56	5.06	3.22	12.61	6.77	6.44	7.08	7.33	6.99	6.91
Octubre	4.78	3.10	3.72	3.15	21.00	5.14	13.14	5.91	16.98	6.92
Noviembre	2.12	3.72	2.49	6.52	17.92	6.14	10.96	6.35	18.10	8.61
Diciembre	2.98	2.03	3.67	5.03	6.70	10.88	8.96	13.72	16.93	45.64
TOTAL	28.63	35.60	34.67	59.98	105.15	97.07	105.17	97.83	135.29	223.01
Años		95/96	96/97	97/98	98/99	99/00	00/01	01/02	02/03	03/04
Tasas de Crecim	-	24.35	-2.61	73.00	75.31	61.84	0.02	0.78	38.29	64.84

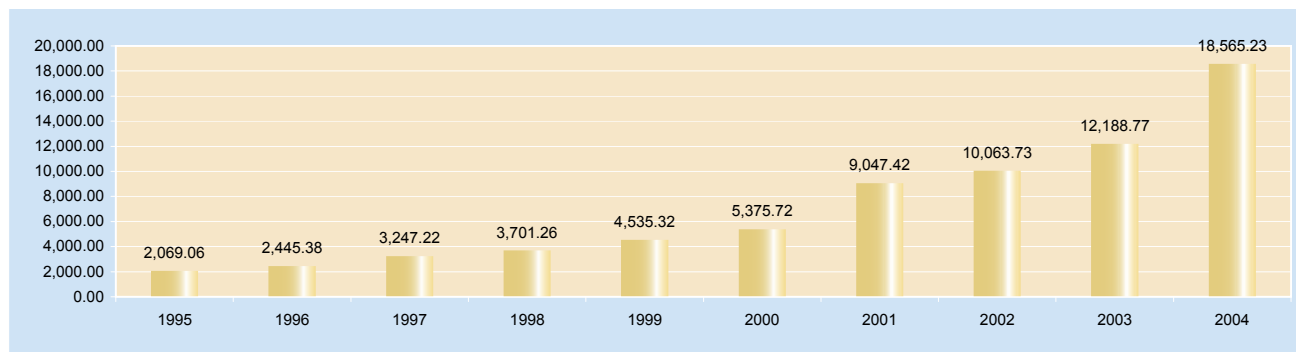
Fuente: Años 1997-2004 Boletines Estadísticos de la Dirección General de Impuestos Internos
 Años 1995-1996 Modificados de la antigua Dirección General de Impuesto S/ Renta



CUADRO No. 58
RECAUDACION DE ITBIS POR MESES, 1995-2004
 (En millones RD\$)

Meses / Años	1995	1996	1997	1998	1999	2000	2001	2002	2003	2004
Enero	181.21	215.76	298.52	369.20	406.44	505.13	767.14	1,058.28	1,088.92	1,436.37
Febrero	165.00	199.29	269.32	303.87	345.39	417.01	771.45	830.95	938.97	1,384.85
Marzo	147.86	192.06	245.62	299.37	395.08	450.09	721.47	784.41	890.15	1,424.80
Abril	162.97	190.75	248.45	310.79	403.01	447.37	805.54	837.84	948.56	1,558.97
Mayo	165.73	179.99	260.19	303.02	345.88	438.86	665.01	762.72	914.56	1,415.04
Junio	179.18	176.05	252.85	286.37	345.54	431.21	743.40	796.91	964.31	1,386.42
Julio	166.26	216.96	251.28	299.49	345.88	434.91	718.93	786.85	963.77	1,564.74
Agosto	169.41	196.64	282.62	312.73	365.45	445.06	828.33	817.88	1,142.12	1,688.69
Septiembre	182.74	204.01	285.75	298.05	389.60	461.70	799.94	875.05	1,125.35	1,617.18
Octubre	170.39	224.06	274.80	268.14	380.19	413.40	711.69	813.73	1,005.44	1,546.31
Noviembre	179.35	203.33	283.13	307.12	387.66	427.04	701.24	821.51	1,069.21	1,671.34
Diciembre	198.96	246.48	294.69	343.11	425.20	503.94	813.28	877.60	1,137.41	1,870.52
TOTAL	2,069.06	2,445.38	3,247.22	3,701.26	4,535.32	5,375.72	9,047.42	10,063.73	12,188.77	18,565.23
Años		95/96	96/97	97/98	98/99	99/00	00/01	01/02	02/03	03/04
Tasas de Crecimiento (%)	-	18.19	32.79	13.98	22.53	18.53	68.30	11.23	21.12	52.31

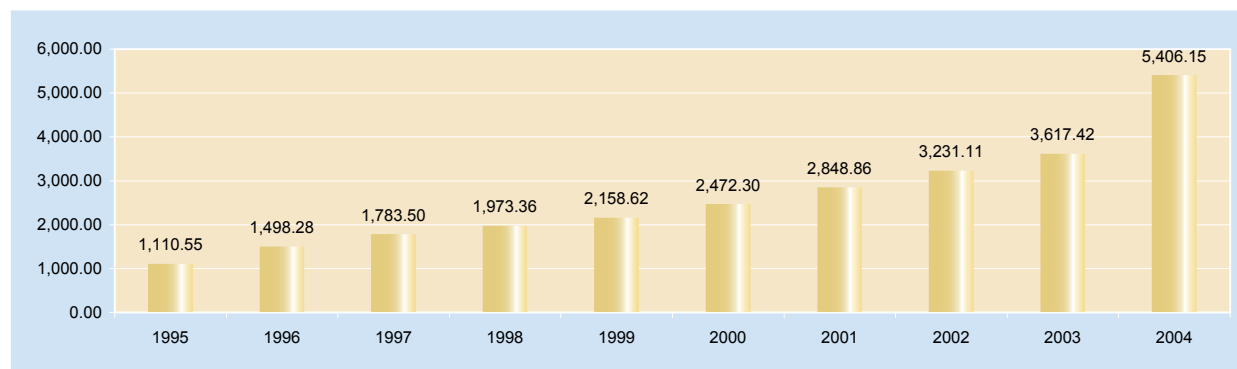
Fuente: Años 1997-2004 Boletines Estadísticos de la Dirección General de Impuestos Internos
 Años 1995-1996 Modificados de la antigua Dirección General de Impuesto S/ Renta



CUADRO No.59
RECAUDACION ALCOHOLES Y CERVEZAS POR MESES, 1995-2004
 (En millones RD\$)

Meses/Años	1995	1996	1997	1998	1999	2000	2001	2002	2003	2004
Enero	69.29	160.53	194.27	229.08	226.47	254.11	265.94	338.54	345.04	552.47
Febrero	53.57	119.77	131.26	142.68	132.57	148.67	165.49	219.64	235.44	316.55
Marzo	63.30	116.09	123.34	146.60	145.62	174.30	181.89	238.24	243.36	336.77
Abril	59.46	119.27	124.82	145.49	186.01	190.01	215.31	262.72	279.75	358.49
Mayo	69.44	117.37	127.70	156.32	160.90	195.16	209.74	217.15	265.73	385.52
Junio	84.84	121.77	136.44	150.57	159.17	203.07	248.62	280.61	392.95	408.37
Julio	107.33	115.86	150.53	157.45	156.87	182.23	225.07	282.33	247.18	451.3
Agosto	114.72	120.62	141.67	170.37	182.57	301.16	251.72	248.66	272.52	501.74
Septiembre	112.47	122.56	142.83	153.25	200.59	194.63	266.01	261.61	298.55	433.24
Octubre	111.55	121.57	153.02	136.05	188.64	144.26	297.99	262.47	314.41	479.69
Noviembre	128.18	129.35	158.10	169.36	197.16	187.52	249.99	251.01	330.18	554.77
Diciembre	136.40	133.52	199.52	216.14	222.05	297.18	271.09	368.13	392.31	627.24
TOTAL	1,110.55	1,498.28	1,783.50	1,973.36	2,158.62	2,472.30	2,848.86	3,231.11	3,617.42	5,406.15
Años		95/96	96/97	97/98	98/99	99/00	00/01	01/02	02/03	03/04
Tasas de Crecir	-	34.91	19.04	10.65	9.39	14.53	15.23	13.42	11.96	49.45

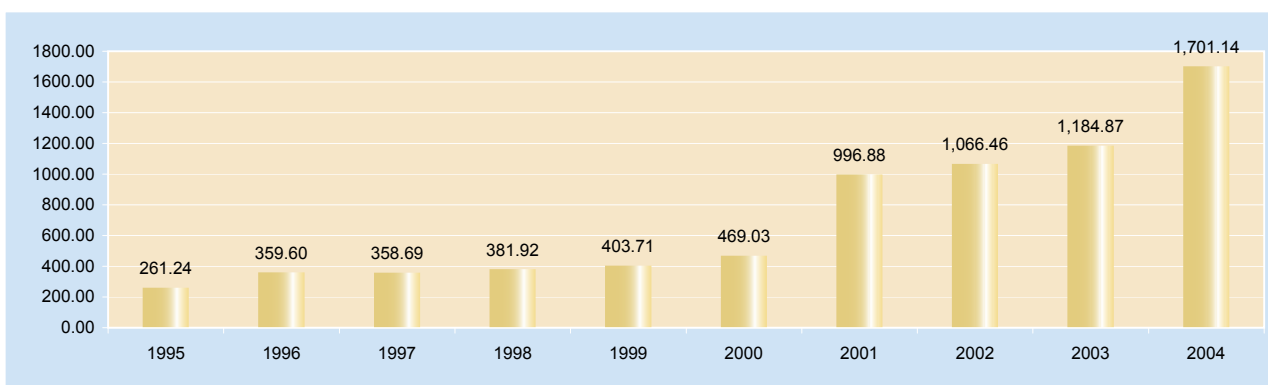
Fuente: Años 1997-2004 Boletines Estadísticos de la Dirección General de Impuestos Internos
 Años 1995-1996 Modificados de la antigua Dirección General de Impuesto S/ Renta



CUADRO No. 60
RECAUDACION DE TABACO MANUFACTURADO POR MESES, 1995-2004
 (En millones RD\$)

Meses/Años	1995	1996	1997	1998	1999	2000	2001	2002	2003	2004
Enero	12.87	34.87	26.36	39.54	38.64	37.43	28.60	95.89	118.41	147.75
Febrero	10.29	29.27	38.49	28.47	24.52	37.79	68.16	88.09	65.68	124.73
Marzo	12.26	31.61	18.99	29.13	28.42	31.00	72.70	73.87	86.85	100.77
Abril	15.91	27.10	30.08	38.00	33.67	35.42	84.75	90.57	87.40	143.49
Mayo	15.14	28.72	31.50	32.27	33.81	35.04	88.12	89.04	99.30	214.09
Junio	23.29	32.05	31.41	29.57	30.92	33.45	94.75	93.20	95.11	102.47
Julio	33.80	27.32	35.33	29.62	38.61	37.67	85.07	108.75	103.59	127.96
Agosto	23.84	27.11	26.56	32.89	34.46	36.10	91.40	84.05	106.96	132.95
Septiembre	28.99	40.01	28.87	30.09	34.35	40.39	95.71	82.13	100.92	149.75
Octubre	28.93	17.94	31.95	30.19	33.33	34.94	119.50	95.89	109.08	161.83
Noviembre	32.92	32.22	30.92	31.42	31.32	38.31	84.76	78.58	112.29	125.23
Diciembre	23.00	31.38	28.23	30.73	41.66	71.49	83.36	86.40	99.28	170.12
TOTAL	261.24	359.60	358.69	381.92	403.71	469.03	996.88	1,066.46	1,184.87	1,701.14
Años		95/96	96/97	97/98	98/99	99/00	99/00	01/02	02/03	03/04
Tasas de Crecimient	-	37.65	-0.25	6.48	5.71	16.18	112.54	6.98	11.10	43.57

Fuente: Años 1997-2004 Boletines Estadísticos de la Dirección General de Impuestos Internos
 Años 1995-1996 Modificados de la antigua Dirección General de Impuesto S/ Renta



CUADRO NO.61
INGRESOS DE DOLARES POR MESES, 1995-2004
 (En millones RD\$)

Meses / Años	1995	1996	1997	1998	1999	2000	2001	2002	2003	2004
Enero	5.61	6.06	79.41	92.33	89.85	84.89	91.00	83.02	98.03	418.63
Febrero	4.76	5.41	72.76	82.53	86.48	122.31	92.58	108.71	121.68	468.51
Marzo	4.72	4.99	75.36	90.58	107.84	109.77	101.61	88.32	139.08	473.70
Abril	4.42	5.13	80.80	80.63	81.20	83.92	83.51	106.95	134.19	414.53
Mayo	4.31	4.69	63.03	64.50	103.89	96.39	87.62	77.43	131.06	340.59
Junio	4.42	3.65	66.83	69.74	91.75	69.10	61.09	77.13	143.24	356.10
Julio	4.9	4.85	77.39	85.63	83.96	89.75	80.74	95.55	247.34	387.41
Agosto	5.29	5.22	82.56	88.31	103.68	95.23	83.47	95.50	307.78	414.55
Septiembre	4.53	4.43	71.57	80.45	91.86	76.77	63.31	72.84	249.04	372.19
Octubre	4.38	4.20	68.13	64.65	82.08	66.84	59.61	75.76	232.27	198.07
Noviembre	4.5	4.16	64.15	70.49	79.01	77.99	52.13	74.69	298.39	202.20
Diciembre	4.52	4.89	76.13	76.63	81.65	72.27	66.66	102.47	258.73	246.50
TOTAL	56.36	57.68	878.13	946.47	1,083.27	1,045.24	923.33	1,058.37	2,360.83	4,292.98
Años		95/96	96/97	97/98	98/99	99/00	00/01	01/02	02/03	03/04
Tasas de Crecimiento (%)		2.34	1,422.41	7.78	14.45	-3.51	-11.66	14.63	123.06	81.84

Fuente: Años 1997-2004 Boletines Estadísticos de la Dirección General de Impuestos Internos
 Año 1995-1996 Modificados de la antigua Dirección General de Impuesto S/ Renta

