

SECRETARIA DE ESTADO DE FINANZAS
DIRECCION GENERAL DE IMPUESTOS INTERNOS

BOLETIN ESTADISTICO



Enero-Diciembre 2000

**DEPARTAMENTO
ESTUDIOS
ECONOMICOS Y
TRIBUTARIOS**

 DIRECCION GENERAL
DE IMPUESTOS
INTERNOS



DIRECCIÓN GENERAL DE IMPUESTOS INTERNOS
BOLETÍN ESTADISTICO
Enero - Diciembre 2000

Esta es una publicación de la Dirección General de Impuestos Internos.
En caso de reproducción debe citarse la fuente.

Elaborado por:
DEPARTAMENTO ESTUDIOS ECONÓMICOS Y TRIBUTARIOS

Samuel Alexis Rodríguez
Encargado

Coordinación, diseño y diagramación:
Unidad de Diseño y Diagramación
Departamento Servicios de Información

CONTENIDO

Presentación		
CUADROS		
PRIMERA PARTE		
ESTRUCTURA Y EVOLUCION DE LA RECAUDACION		Pág.
1	Comparativo Recaudación por Tipo de Impuestos,2000-1999 (en millones de RD\$)	9
2	Estructura y Participacion Porcentual de las Recaudaciones, 2000 (en millones de RD\$)	10
3	Recaudación Mensual por Conceptos, 2000 (en millones de RD\$)	11
3-1	Retenciones del Impuesto Sobre la Renta, 2000 (en millones de RD\$)	11
4	Recaudación Mensual por Conceptos, 2000 (en porcentajes)	12
5	Comparativo Recaudación de Fondos Especiales, Terceros Y Otras Direcciones, según Fuente y Destinatario, 2000-1999 (valores en RD\$)	13
6	Comparativo Recaudación en Moneda Extranjera, 2000-1999 (valores en US\$)	14
7	Recaudación Mensual en Moneda Extranjera, 2000 (valores en US\$)	15
8	Estructura Imposición Sobre los Ingresos: Evolución Anual y Trimestral , 1996-2000 (en millones de RD\$)	16
8-1	Retenciones del Impuesto Sobre la Renta: Evolución Trimestral, 2000 (en millones de RD\$)	16
9	Estructura Imposición Sobre el Patrimonio y Transferencia Patrimoniales: Evolución Anual y Trimestral, 1995-2000 (en millones de RD\$)	17
10	Estructura Imposición Sobre Mercancías y Servicios: Evolución Anual y Trimestral, 1995-2000 (en millones de RD\$)	18
11	Recaudación Anual por Conceptos, 1992-2000 (en millones de RD\$)	19
SEGUNDA PARTE		
RECAUDACION POR ADMINISTRACION Y PROVINCIA		
12	Comparativo Recaudación por Administraciones y Agencias Locales, 2000-1999 (en valores de RD\$)	21
13	Comparativo Recaudación Oficina de Grandes Contribuyentes (OGC), 2000-1999 (en millones de RD\$)	22
14	Recaudación Mensual por Conceptos Oficina de Grandes Contribuyentes (OGC), 2000	

	(en valores de RD\$)	23
15	Recaudación Mensual por Conceptos Administración Local Central, 2000 (en valores de RD\$)	24
16	Recaudación Mensual por Conceptos Administración Local La Feria, 2000 (en valores de RD\$)	25
17	Recaudación Mensual por Conceptos Administración Local Oriental, 2000 (en valores de RD\$)	26
18	Recaudación Mensual por Conceptos Administración Local Herrera, 2000 (en valores de RD\$)	27
19	Recaudación Mensual por Conceptos Administración Local Santiago, 2000 (en valores de RD\$)	28
20	Recaudación Mensual por Conceptos Administración Local Puerto Plata, 2000 (en valores de RD\$)	29
21	Recaudación Mensual por Conceptos Administración Local San Pedro de Macorís, 2000 (en valores de RD\$)	30
22	Recaudación Mensual por Conceptos Administración Local La Romana, 2000 (en valores de RD\$)	31
23	Recaudación Mensual por Conceptos Administración Local San Cristóbal, 2000 (en valores de RD\$)	32
24	Recaudación Mensual por conceptos Administración Local San Francisco de Macorís, 2000 (en valores de RD\$)	33
25	Recaudación Mensual por conceptos Agencia Local La Vega, 2000 (en valores de RD\$)	34
26	Recaudación Mensual por conceptos Agencia Local Moca, 2000 (en valores de RD\$)	35
27	Recaudación Mensual por conceptos Agencia Local Salcedo, 2000 (en valores de RD\$)	36
28	Recaudación Mensual por conceptos Agencia Local Montecristi, 2000 (en valores de RD\$)	37
29	Recaudación Mensual por conceptos Agencia Local Valverde Mao, 2000 (en valores de RD\$)	38
30	Recaudación Mensual por conceptos Agencia Local Nagua, 2000 (en valores de RD\$)	39
31	Recaudación Mensual por conceptos Agencia Local El Seybo, 2000 (en valores de RD\$)	40
32	Recaudación Mensual por conceptos Agencia Local Bani, 2000 (en valores de RD\$)	41
33	Recaudación Mensual por conceptos Agencia Local Azua, 2000 (en valores de RD\$)	42
34	Recaudación Mensual por conceptos Agencia Local Barahona, 2000 (en valores de RD\$)	43
35	Recaudación Mensual por conceptos Agencia Local San Juan de la Maguana, 2000	

	(en valores de RD\$)	44
36	Recaudación Mensual por conceptos Agencia Local Higüey, 2000 (en valores de RD\$)	45
37	Recaudación Mensual por conceptos Agencia Local Bonao, 2000 (en valores de RD\$)	46
38	Comparativo Recaudación por Provincias, 2000-1999 (en valores de RD\$)	47
39	Recaudación por Regiones y Tipo de Impuestos, 2000-1999 (en valores de RD\$)	48

TERCERA PARTE
RECAUDACION MENSUAL Y ANUAL POR TIPO DE IMPUESTOS

40	Participación de la Recaudación de la DGII en el Total Ingresos Tributarios, 1995-2000 (en millones de RD\$)	50
41	Participación de la Recaudación de la DGII en el Producto Interno Bruto, 1995-2000 (en millones de RD\$)	51
42	Recaudación Mensual Personas Físicas, 1991-2000 (en millones de RD\$)	52
43	Recaudación Mensual Sociedades, 1991-2000 (en millones de RD\$)	53
44	Recaudación Mensual Agentes de Retención, 1991-2000 (en millones de RD\$)	54
45	Recaudación Mensual Compañías Telefónicas (CANON), 1991-2000 (en millones de RD\$)	55
46	Recaudación Mensual Casinos de Juego, 1991-2000 (en millones de RD\$)..	56
47	Recaudación Mensual de Hipódromos, 1995-2000 (en millones de RD\$)	57
48	Recaudación Mensual Operaciones Inmobiliarias, 1992-2000 (en millones de RD\$)	58
49	Recaudación Mensual de Actos Traspaso Propiedad, 1992-2000 (en millones de RD\$)	59
50	Recaudación Mensual Viviendas Suntuarias y Solares Urbanos (IVSS), 1991-2000 (en millones de RD\$)	60
51	Recaudación Mensual Vehículos de Motor, 1991-2000 (en millones de RD\$)	61
52	Recaudación Mensual de Constitución de Compañías, 1995-2000 (en millones de RD\$)	62
53	Recaudación Mensual Sucesiones y Donaciones, 1991-2000 (en millones de RD\$)	63
54	Recaudación Mensual Inscripción Registro de Tierra, 1997-2000 (en millones de RD\$)	64

55	Recaudación Mensual ITBIS , 1991-2000 (en millones de RD\$)	65
56	Recaudación Mensual Alcoholes y Cervezas, 1991-2000 (en millones de RD\$)	66
57	Recaudación Mensual de Tabaco Manufacturado, 1991-2000 (en millones de RD\$)	67
58	Recaudación Mensual de Pasajes al Exterior, 1995-2000 (en millones de RD\$)	68
59	Recaudación Mensual de Llamadas Telefónicas, 1992-1999 (en millones de RD\$)	69
60	Recaudación Mensual de Pólizas de Seguros, 1991-2000 (en millones de RD\$)	70
61	Recaudación Mensual de Thabitaciones de Hoteles, 1991-2000 (en millones de RD\$)	71
62	Recaudación Mensual de Dólares , 1995-2000 (en millones de RD\$)	72

PRESENTACION

En el marco de la política de difusión tributaria, la Dirección General de Impuestos Internos (DGII) pone a disposición de los especialistas en temas tributarios e interesados en general, el Boletín Estadístico, que recopila la recaudación de los impuestos internos correspondiente al año 2000.

Durante el año 2000, la DGII continuó profundizando el fortalecimiento del control fiscal, la modernización de los procesos tributarios, la incorporación de nuevas tecnologías de información y promoción del cumplimiento voluntario. Estas acciones han contribuido a ensanchar el universo de contribuyentes, reducir las brechas de incumplimientos y mantener un crecimiento sostenido de las recaudaciones.

La primera sección muestra la Estructura y Evolución de las Recaudaciones, un análisis comparativo por fuentes de ingresos, la tendencia de las recaudaciones por categorías (Imposición sobre los Ingresos, Patrimonio, Transferencias Patrimoniales y Mercancías y Servicios), la segunda parte analiza la estructura y participación regional de las recaudaciones, destacándose la Oficina de Grandes Contribuyentes, las Administraciones y Agencias Locales.

En la tercera parte, presentamos las estadísticas relacionadas con la participación de la recaudación de la DGII en los Ingresos Tributarios y el Producto Interno Bruto, además, una recopilación de las estadísticas de recaudación mensual y anual por conceptos desde 1990-2000.



PRIMERA PARTE

**ESTRUCTURA Y EVOLUCION
DE LA RECAUDACION**

Cuadro No. 1
COMPARATIVO RECAUDACION POR TIPO DE IMPUESTOS

Enero-Diciembre 2000-1999

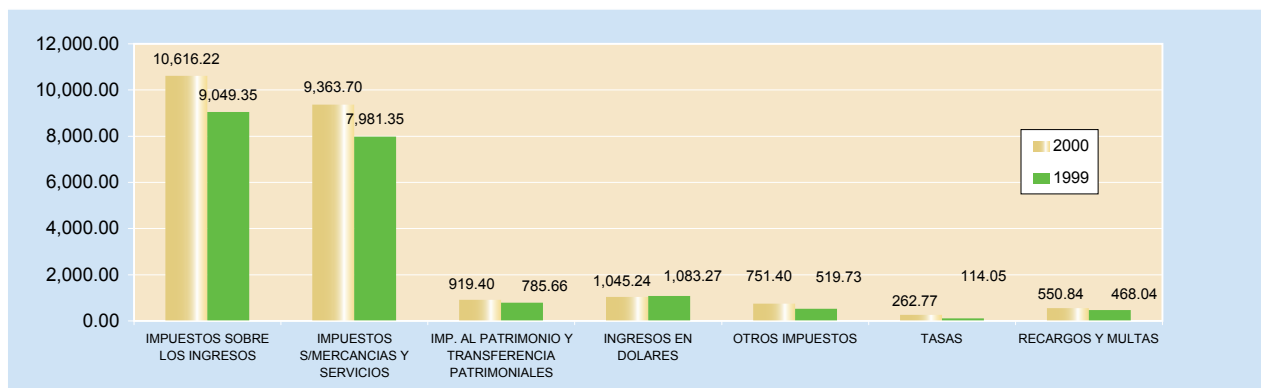
(En millones RD\$)

DESCRIPCION	AÑOS		VARIACION	
	2000	1999	Absoluta	Relativa
IMPUESTOS SOBRE LOS INGRESOS	10,616.22	9,049.35	1,566.87	17.31
Personas Físicas	264.83	208.05	56.78	27.29
Sociedades	3,537.98	3,145.78	392.20	12.47
Agentes de Retención	5,672.62	4,532.31	1,140.31	25.16
Compañías de Teléfonos (CANON) ⁽¹⁾	1,066.90	1,090.89	-23.99	-2.20
Casinos de Juego	58.57	53.40	5.17	9.68
Hipódromos	15.31	18.92	-3.61	-19.08
IMP. S/PATRIMONIO Y TRANSFERENCIAS PATRIMONIALES	919.40	785.66	133.74	17.02
Operaciones Inmobiliarias	218.08	194.49	23.59	12.13
Actos Traspaso Propiedad	160.86	134.31	26.55	19.77
Viviendas Suntuarias y Solares Urbanos (IVSS)	115.54	88.22	27.32	30.97
Vehículos de Motor ⁽²⁾	292.84	237.17	55.67	23.47
Constitución de Compañías	22.32	17.10	5.22	30.53
Sucesiones y Donaciones	97.07	105.15	-8.08	-7.68
Inscripción Registro de Tierra	12.69	9.22	3.47	37.64
IMPUESTOS SOBRE MERCANCÍAS Y SERVICIOS	9,363.70	7,981.35	1,382.35	17.32
ITBIS	5,375.72	4,535.32	840.40	18.53
Alcoholes y Cervezas	2,472.30	2,158.62	313.68	14.53
Tabaco Manufacturado	469.03	403.71	65.32	16.18
Pasajes al Exterior	276.72	263.36	13.36	5.07
Pólizas de Seguro	584.81	456.13	128.68	28.21
Habitaciones de Hoteles	185.12	164.21	20.91	12.73
OTROS IMPUESTOS	751.40	519.73	231.67	44.58
TASAS	262.77	114.05	148.72	130.40
INGRESOS EN DOLARES ⁽¹⁾	1,045.24	1,083.27	-38.03	-3.51
RECARGOS	542.79	458.12	84.67	18.48
MULTAS	8.05	9.92	-1.87	-18.85
TOTAL ⁽²⁾	23,509.57	20,001.45	3,508.12	17.54

Notas:

(1) Ingresos en dólares convertidos en RD\$ a la tasa oficial vigente

(2) No incluye Fondos Especiales, Terceros ni otras Direcciones Generales



Cuadro No. 2**ESTRUCTURA Y PARTICIPACION PORCENTUAL DE LAS RECAUDACIONES**

Enero - Diciembre 2000

(En millones RD\$)

DESCRIPCION	RECAUDACION	PARTICIPACION %
IMPUESTOS SOBRE LOS INGRESOS	10,616.22	45.16
Personas Físicas	264.83	1.13
Sociedades	3,537.98	15.05
Agentes de Retención	5,672.62	24.13
Compañías de Teléfonos (CANON)	1,066.90	4.54
Casinos de Juego	58.57	0.25
Hipódromos	15.31	0.07
IMP. S/PATRIMONIO Y TRANSFERENCIAS PATRIMONIALES	919.40	3.91
Operaciones Inmobiliarias	218.08	0.93
Actos Traspaso Propiedad	160.86	0.68
Viviendas Suntuarias y Solares Urbanos (IVSS)	115.54	0.49
Vehículos de Motor	292.84	1.25
Constitución de Compañías	22.32	0.09
Sucesiones y Donaciones	97.07	0.41
Inscripción Registro de Tierra	12.69	0.05
IMPUESTOS SOBRE MERCANCÍAS Y SERVICIOS	9,363.70	39.83
ITBIS	5,375.72	22.87
Alcoholes y Cervezas	2,472.30	10.52
Tabaco Manufacturado	469.03	2.00
Pasajes al Exterior	276.72	1.18
Pólizas de Seguro	584.81	2.49
Habitaciones de Hoteles	185.12	0.79
OTROS IMPUESTOS	751.40	3.20
TASAS	262.77	1.12
INGRESOS EN DOLARES	1,045.24	4.45
RECARGOS	542.79	2.31
MULTAS	8.05	0.03
TOTAL	23,509.57	100.00

Cuadro No. 3
RECAUDACION MENSUAL POR CONCEPTOS
Enero - Diciembre 2000

(En millones de RD\$)

DESCRIPCION	ENERO	FEBRERO	MARZO	ABRIL	MAYO	JUNIO	JULIO	AGOSTO	SEPTIEMBRE	OCTUBRE	NOVIEMBRE	DECIEMBRE	TOTAL
IMPUESTOS SOBRE LOS INGRESOS	622.70	488.00	690.17	1,419.09	616.00	1,859.50	638.32	480.73	1,430.69	493.71	465.31	1,442.00	10,616.22
Personas Físicas	2.90	4.48	58.28	9.32	6.05	73.96	6.20	4.33	48.06	5.36	4.82	41.07	264.83
Sociedades	39.81	23.81	188.28	686.52	16.33	1,008.27	85.87	36.61	769.62	44.56	10.89	627.41	3,537.98
Agentes de Relación	474.05	353.93	346.77	633.92	502.81	687.86	455.60	333.77	511.16	345.45	355.77	671.53	5,672.62
Compañías de Teléfonos (CANON)	99.98	69.04	90.52	83.17	84.48	83.48	84.03	99.82	96.53	92.18	88.01	95.66	1,066.90
Casinos de Juego	4.57	5.34	4.96	4.92	4.88	4.76	5.05	4.78	4.82	4.83	4.73	4.93	58.57
Hipódromos	1.39	1.40	1.36	1.24	1.45	1.17	1.57	1.42	0.50	1.33	1.09	1.40	15.32
IMP. S/PATRIMONIO Y TRANSF. PATRIMONIALES	58.90	71.36	91.86	48.88	45.94	58.42	50.16	63.98	64.45	77.08	152.05	116.33	919.41
Operaciones Inmobiliarias	17.79	18.96	20.52	16.81	15.14	19.02	17.53	18.83	18.76	16.70	20.16	17.86	218.08
Actos Traspaso Propiedad	11.44	15.52	15.29	12.54	11.42	14.78	13.52	12.85	14.28	12.39	13.82	13.01	160.86
Viviendas Suntuarias y Solares Urbanos (IVSS)	3.81	11.02	34.15	5.82	4.40	3.60	3.40	7.74	25.04	4.53	7.32	4.72	115.55
Vehículos de Motor	17.04	9.54	9.42	7.42	8.11	8.13	6.73	7.87	10.65	37.04	102.54	68.35	292.84
Constitución de Compañías	0.83	0.67	1.72	0.81	1.11	0.72	0.78	3.64	8.72	0.97	1.28	1.08	22.33
Sucesiones y Donaciones	7.73	15.39	9.54	5.03	4.90	11.07	7.46	7.35	6.44	5.14	6.14	10.88	97.07
Inscripción Registro de Tierra	0.26	0.26	1.23	0.45	0.86	1.10	0.74	5.70	0.56	0.31	0.79	0.43	12.69
IMPUESTOS SOBRE MERCANCIAS Y SERVICIOS	896.23	680.71	738.74	764.36	750.60	752.76	742.91	874.37	791.10	676.90	736.94	958.08	9,363.70
ITBIS	505.13	417.01	450.09	447.37	438.86	431.21	434.91	445.06	461.70	413.40	427.04	503.94	5,375.72
Alcoholes y Cervezas	254.11	148.67	174.30	190.01	195.16	203.07	182.23	301.16	194.63	144.26	187.52	297.18	2,472.30
Tabaco Manufacturado	37.43	37.79	31.00	35.42	35.04	33.45	37.67	36.10	40.39	34.94	38.31	71.49	469.03
Pasajes al Exterior	16.30	21.21	20.43	23.69	20.21	20.84	27.43	28.73	26.36	24.64	24.68	22.20	276.72
Pólizas de Seguro	69.06	36.53	43.03	48.97	44.44	52.00	48.63	48.46	51.86	47.95	46.80	47.08	584.81
Habitaciones de Hoteles	14.20	19.50	19.89	18.90	16.89	12.19	12.04	14.86	16.16	11.71	12.59	16.19	185.12
OTROS IMPUESTOS	50.79	79.61	74.80	40.31	68.13	48.20	50.07	86.46	55.94	55.94	77.23	65.27	751.40
TASAS	50.86	34.79	24.01	15.54	13.20	32.84	14.07	11.06	19.58	20.15	12.58	14.13	262.78
INGRESOS EN DOLARES (1)	84.89	122.31	109.77	83.92	96.39	69.10	89.75	95.23	76.77	66.84	77.99	72.27	1,045.23
RECARGOS	31.38	38.87	62.11	36.50	38.77	49.49	81.87	60.84	28.32	32.95	29.36	52.53	542.79
MULTAS	0.42	0.69	0.75	0.54	0.67	0.77	0.70	0.65	0.71	0.73	0.80	0.63	8.06
TOTAL (2)	1,796.17	1,486.34	1,792.21	2,408.13	1,629.70	2,871.08	1,667.81	1,673.13	2,486.20	1,424.31	1,552.26	2,721.24	23,509.59

Notas:

(1) Ingresos en dólares convertidos en RD\$ a la tasa oficial vigente

(2) No incluye Fondos Especiales, Terceros ni otras Direcciones Generales

Cuadro No. 3-1**RETENCIONES DEL IMPUESTO SOBRE LA RENTA 2000**
(en millones de RD\$)

Componentes	ENERO	FEBRERO	MARZO	ABRIL	MAYO	JUNIO	JULIO	AGOSTO	SEPTIEMBRE	OCTUBRE	NOVIEMBRE	DECIEMBRE	Total
Asalariados	382.68	280.44	249.83	263.09	329.52	282.51	269.65	288.54	308.51	246.09	290.75	424.86	3,596.47
Aquileres	1.06	1.38	1.33	1.27	1.07	1.26	0.91	0.63	0.76	0.88	1.25	1.70	13.52
Honorarios	7.69	5.18	7.43	7.31	5.63	4.68	5.50	5.42	4.97	5.53	4.89	5.49	69.73
Premios Lotería	0.40	0.45	0.24	4.21	1.35	1.81	1.14	1.20	1.81	0.84	0.56	4.06	18.08
Transf. de Títulos	1.99	2.10	3.37	3.12	2.12	3.14	2.81	2.41	2.60	3.38	2.68	2.77	32.46
Dividendos	17.41	2.34	17.89	290.19	110.63	347.15	123.21	13.21	130.88	32.52	13.81	176.97	1,276.21
Intereses al Ext.	5.52	2.79	5.80	9.25	5.04	7.28	4.70	7.87	6.65	2.39	5.63	9.59	72.51
Remesas	42.80	46.10	36.48	29.69	35.01	23.43	33.89	21.09	37.54	36.48	21.46	32.32	396.29
Otras Rentas	5.80	4.23	5.41	6.63	6.48	9.71	4.70	5.66	5.41	7.87	4.79	5.18	71.86
Retribuciones Complementarias	8.70	8.91	18.99	19.17	5.97	6.88	9.08	7.74	12.03	9.46	9.98	8.58	125.49
TOTAL	474.05	353.93	346.77	633.92	502.81	687.86	455.60	333.77	511.16	345.45	355.77	671.53	5,672.62

Cuadro No. 5**COMPARATIVO RECAUDACION DE FONDOS ESPECIALES, TERCEROS Y OTRAS DIRECCIONES
SEGUN FUENTE Y DESTINATARIO**

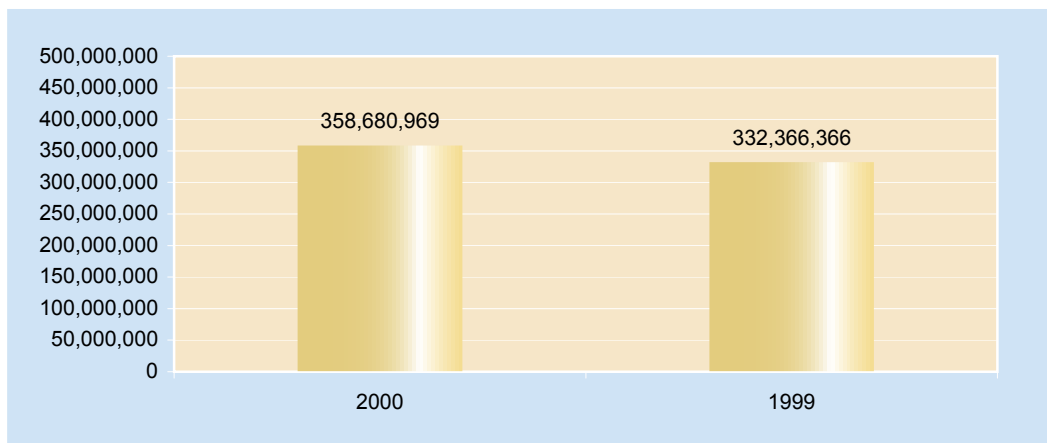
Enero - Diciembre 2000-1999

(Valores en RD\$)

DESCRIPCION	A Ñ O S		VARIACION	
	2000	1999	Absoluta	Relativa
Inscripción Registro de Tierra	992,700	595,490	397,210	66.70
Sellos Pro-Parques	811,721	867,488	-55,767	-6.43
Sellos Especiales Colegio Abogados	1,298,087	1,418,144	-120,057	-8.47
Correos	19,157,246	29,257,031	-10,099,785	-34.52
Bienestar Social	37,025,146	31,675,847	5,349,299	16.89
Fianzas Judiciales	13,930,901	9,926,659	4,004,242	40.34
INFOTEP	266,350,696	223,920,028	42,430,668	18.95
Plan Construcciones	2,305,544	3,026,575	-721,031	-23.82
Sub-Total	341,872,041	300,687,262	41,184,779	13.70
Otras Direcciones				
Dirección General de Migración	6,235,667	5,905,239	330,428	5.60
Administración General de Bienes Nacionales (1)	9,572,110	24,022,329	-14,450,219	-60.15
Ley 374/98	1,001,151	1,751,536	-750,385	-42.84
Sub- Total	16,808,928	31,679,104	-14,870,176	-46.94
TOTAL	358,680,969	332,366,366	26,314,603	7.92

Notas:

1) La diferencia negativa se explica por la aplicación del Decreto 471-97, el cual transfiere la administración de los proyectos habitacionales construidos por el Gobierno Central desde el año 1986 al Instituto Nacional de la Vivienda (INVI).

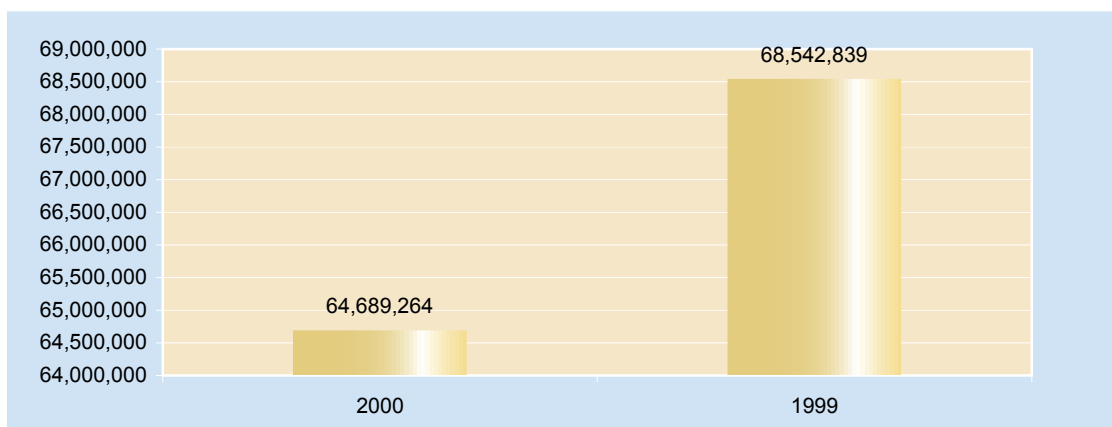


Cuadro No. 6
COMPARATIVO RECAUDACION EN MONEDA EXTRANJERA

Enero - Diciembre 2000-1999

(Valores expresados en US\$)

DESCRIPCION	AÑOS		VARIACION	
	2000	1999	Absoluta	Relativa
Consulares	18,205,754	18,277,975	-72,221	-0.40
Tarjetas de Turismo	15,838,300	14,170,550	1,667,750	11.77
Renovación de Pasaportes	3,324	2,644	680	25.72
Casinos de Juego	6,244	16,585	-10,341	-62.35
Tragamonedas	1,043,657	999,458	44,199	4.42
Miscelaneos	20,800	19,200	1,600	8.33
Bienes Nacionales	28,590,377	28,794,671	-204,294	-0.71
Contribución de Salida	976,908	6,261,707	-5,284,799	-84.40
Comisión Aeroportuaria	3,900	49	3,851	7,859.18
TOTAL	64,689,264	68,542,839	-3,853,575	-5.62

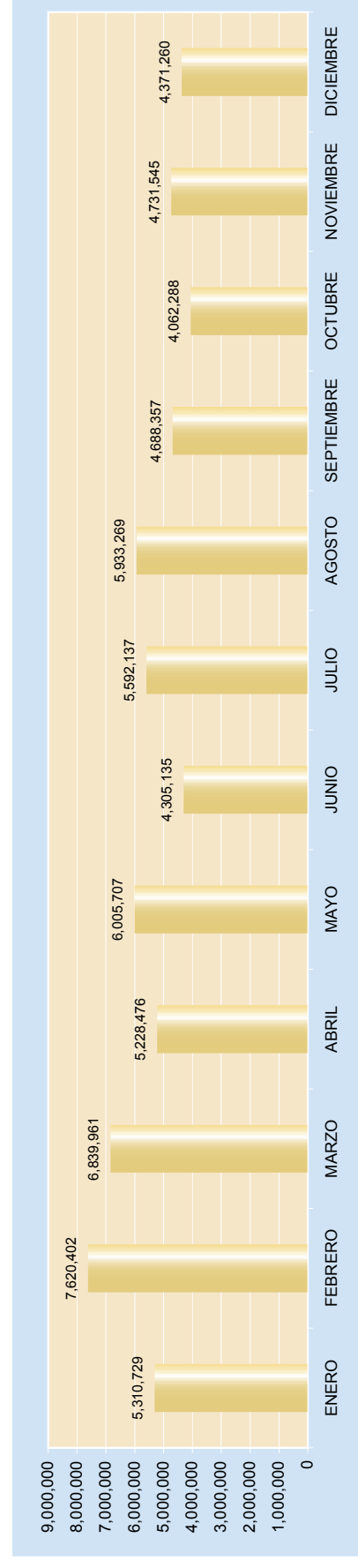


Cuadro No. 7
RECAUDACION MENSUAL EN MONEDA EXTRANJERA

Enero - Diciembre 2000

(Valores expresados en US\$)

DESCRIPCION	ENERO	FEBRERO	MARZO	ABRIL	MAYO	JUNIO	JULIO	AGOSTO	SEPTIEMBRE	OCTUBRE	NOVIEMBRE	DICIEMBRE	TOTAL
Consulares	557,301	2,628,360	1,948,051	1,168,247	1,935,607	798,709	1,444,046	1,891,129	1,375,242	1,402,047	1,329,246	1,727,768	18,205,753
Tarjetas de Turismo	1,453,910	1,715,930	1,453,750	1,239,970	1,183,650	1,214,450	1,546,060	1,270,290	1,174,880	830,960	1,622,740	1,131,710	15,838,300
Renovación de Pasaportes	104	380	0	575	0	173	633	127	196	288	368	483	3,327
casinos de Juego	0	0	1,909	0	0	0	0	0	-	4,335	0	0	6,244
Tragamonedas	0	0	0	280,080	280,355	232,245	242,362	0	-	8,615	0	0	1,043,657
Misceláneos	1,600	0	4,800.01	-	1,600.00	800.00	800.00	3,200	3,200	800	3,200	800.00	20,800
Bienes Nacionales	3,005,203	2,961,396	3,136,787	2,517,560	2,568,225	2,047,930	2,355,308	2,766,512	2,130,720	1,814,296	1,775,941	1,510,499.00	28,590,377
Contribución de Salida	292,611	314,336	294,664	19,236	36,270	10,828	2,928	2,011	3,079	945	0	0	976,908
Comisión Aeroportuaria	0	0	0	2,808	0	0	0	0	1,040	2	50	0	3,900
TOTAL	5,310,729	7,620,402	6,839,961	5,228,476	6,005,707	4,305,135	5,592,137	5,933,269	4,688,357	4,062,288	4,731,545	4,371,260	64,689,266



Cuadro No. 8
ESTRUCTURA IMPOSICION SOBRE EL INGRESO
Evolución Anual y Trimestral 1995 - 2000

(En millones de RD\$)

PERIODO	Personas Físicas	Sociedades	Agentes de Retención	Compañías Teléfonos (CANON)	Casinos de Juego	Hipódromos	TOTAL
1995	126.40	1,756.86	2,126.90	411.58	24.22	18.26	6,459.22
1996	162.44	1,783.55	2,542.46	485.02	36.46	25.45	5,035.38
1997	195.59	2,114.71	3,234.05	608.27	30.26	34.31	6,217.19
1998	195.16	2,550.55	3,711.53	842.24	45.58	16.87	7,361.93
1999	208.05	3,145.78	4,532.31	1,090.89	53.40	18.92	9,049.35
1er. Trimestre	50.01	183.65	992.35	237.85	12.44	6.23	1,482.53
2do. Trimestre	74.13	1,582.24	1,393.84	238.94	12.53	4.43	3,306.11
3er. Trimestre	47.51	727.54	1,030.58	320.35	13.21	4.00	2,143.19
4to. Trimestre	36.40	652.35	1,115.54	293.75	15.22	4.26	2,117.52
2000	264.83	3,537.98	5,672.62	1,066.90	58.57	15.32	10,616.22
1er. Trimestre	65.66	251.90	1,174.75	259.54	14.87	4.15	1,770.87
2do. Trimestre	89.33	1,711.12	1,824.59	251.13	14.56	3.86	3,894.59
3er. Trimestre	58.59	892.10	1,300.53	280.38	14.65	3.49	2,549.74
4to. Trimestre	51.25	682.86	1,372.75	275.85	14.49	3.82	2,401.02

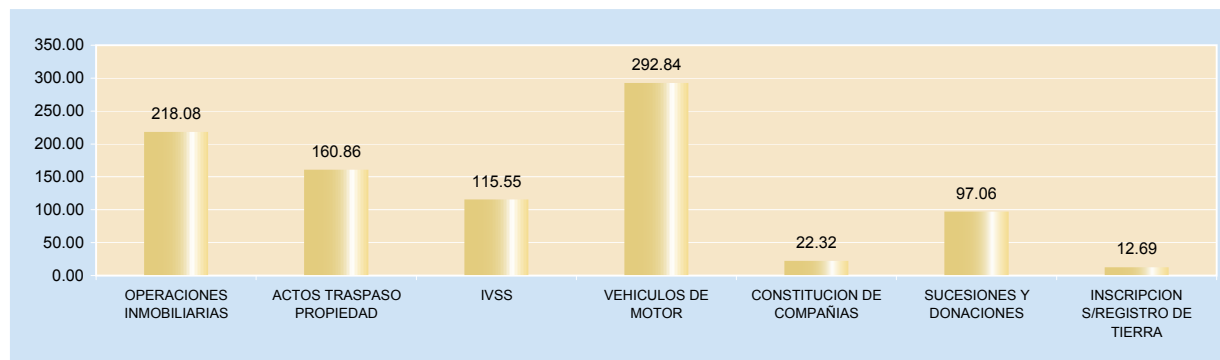
CUADRO No. 8-1
RETENCIONES DEL IMPUESTO SOBRE LA RENTA
(en millones de RD\$)

Componentes	1er. Trimestre	2do. Trimestre	3er. Trimestre	4to. Trimestre	TOTAL
Asalariados	912.95	875.11	846.71	961.70	3,596.47
Alquileres	3.78	3.60	2.30	3.84	13.52
Honorarios	20.30	17.62	15.90	15.91	69.73
Premios Lotería	1.09	7.37	4.15	5.46	18.08
Transf. de Títulos	7.47	8.37	7.82	8.81	32.46
Dividendos	37.64	747.97	267.30	223.30	1,276.21
Intereses al Ext.	14.11	21.57	19.22	17.61	72.51
Remesas	125.38	88.13	92.52	90.26	396.29
Otras Rentas	15.44	22.82	15.77	17.84	71.86
Retribuciones Complem.	36.59	32.02	28.85	28.03	125.49
TOTAL	1,174.75	1,824.59	1,300.53	1,372.75	5,672.62

Cuadro No. 9
ESTRUCTURA IMPOSICION SOBRE EL PATRIMONIO Y TRANSFERENCIAS PATRIMONIALES
Evolución Anual y Trimestral 1995 - 2000

(En millones de RD\$)

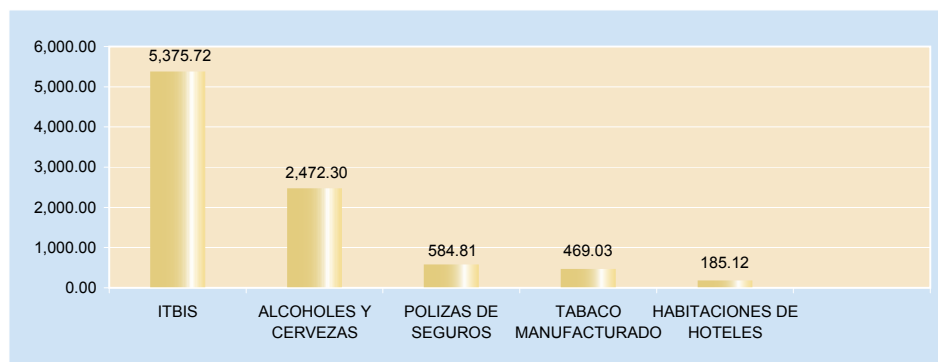
PERIODO	Operaciones Inmobiliarias	Actos Traspaso Propiedad	IVSS	Vehículos de Motor	Constitución de Compañías	Sucesiones y Donaciones	Inscripción S/Reg. de Tierra	TOTAL
1995	75.78	47.74	20.98	99.06	5.62	29.33	2.11	280.62
1996	80.71	50.61	33.69	187.64	6.92	36.68	4.77	401.02
1997	118.27	75.62	52.94	155.18	7.22	34.67	4.34	448.24
1998	147.29	101.18	57.13	197.54	9.18	59.98	4.17	576.47
1999	218.08	160.86	115.55	292.84	22.32	97.06	12.69	919.40
1er. Trimestre	44.50	30.24	37.37	22.33	2.51	17.59	1.89	156.43
2do. Trimestre	46.59	33.68	13.15	19.53	3.35	16.20	2.51	135.01
3er. Trimestre	53.12	36.68	26.15	66.41	7.12	25.73	2.56	217.77
4er. Trimestre	50.28	33.71	11.55	128.90	4.12	45.63	2.26	276.45
2000	218.08	160.86	115.55	292.84	22.32	97.06	12.69	919.40
1er. Trimestre	57.27	42.25	48.98	36.00	3.22	32.66	1.75	222.13
2do. Trimestre	50.97	38.74	13.82	23.66	2.64	21.00	2.41	153.24
3er. Trimestre	55.12	40.65	36.18	25.25	13.14	21.25	7.00	198.59
4er. Trimestre	54.72	39.22	16.57	207.93	3.33	22.15	1.53	345.45



Cuadro No. 10
ESTRUCTURA IMPOSICION SOBRE MERCANCIAS Y SERVICIOS
Evolución Anual y Trimestral 1995 - 2000

(En millones de RD\$)

PERIODO	ITBIS	Alcoholes y Cervezas	Tabaco Manufacturado	Venta Pasajes al Exterior	Llamadas Telefónicas	Pólizas de Seguro	Habitaciones de Hoteles	TOTAL
1995	2,115.78	1,110.55	261.24	327.64	193.26	142.97	95.62	4,247.06
1996	2,493.62	1,498.28	359.60	368.76	211.19	168.97	100.39	5,200.81
1997	3,247.22	1,783.50	358.69	411.05	246.88	214.48	121.11	6,382.93
1998	3,701.27	1,973.36	381.92	357.90	234.79	367.21	139.50	7,155.95
1999	4,535.33	2,158.62	403.71	232.36	83.77	456.13	164.21	8,034.13
1er. Trimestre	1,146.93	504.66	91.59	29.21	36.93	111.45	44.81	1,965.58
2do. Trimestre	1,098.51	506.08	98.39	61.71	45.57	109.17	43.93	1,963.36
3er. Trimestre	1,099.02	540.04	107.42	79.91	0.70	117.04	38.46	1,982.59
4to. Trimestre	1,190.87	607.84	106.31	61.53	0.57	118.46	37.01	2,122.59
2000	5,375.72	2,472.30	469.03	276.72	0.00	584.81	185.12	9,363.70
1er. Trimestre	1,372.23	577.08	106.22	57.94	-	148.62	53.59	2,315.68
2do. Trimestre	1,317.44	588.24	103.91	64.74	-	145.41	47.98	2,267.72
3er. Trimestre	1,341.67	678.02	114.16	82.52	-	148.95	43.06	2,408.38
4to. Trimestre	1,344.38	628.96	144.74	71.52	-	141.83	40.49	2,371.92




Cuadro No.11
RECAUDACION ANUAL POR CONCEPTOS
 (1992-2000)

(En millones RD\$)

DESCRIPCION	1992	1993	1994	1995	1996	1997	1998	1999	2000
IMPUESTO SOBRE INGRESOS	2,877.54	3,247.62	3,592.90	4,369.83	4,935.98	6,234.90	7,361.99	9,049.35	10,573.29
Personas Físicas	104.29	69.46	102.45	115.88	150.14	195.59	195.16	208.05	261.88
Sociedades	1,740.65	1,593.45	1,250.43	1,678.95	1,703.38	2,114.71	2,550.61	3,145.78	3,498.01
Agentes de Retención	790.02	1,297.97	1,705.38	2,120.94	2,535.53	3,234.05	3,711.53	4,532.31	5,672.62
Compañías Telefónicas (CANON)	220.84	264.11	513.50	411.57	485.02	625.98	842.24	1,090.89	1,066.90
Casinos de Juego	17.19	17.23	17.42	24.23	36.46	30.26	45.58	53.40	58.57
Hipódromos	4.55	5.40	3.72	18.26	25.45	34.31	16.87	18.92	15.31
IMP. S/PATRIMONIO Y TRANSFERENCIAS PATRIMONIALES	157.05	193.38	229.87	276.90	391.95	448.24	576.47	785.66	931.55
Operaciones Inmobiliarias	42.74	54.87	55.22	75.78	80.71	118.27	147.29	194.49	218.08
Actos Traspaso Propiedad	29.90	34.33	37.26	47.74	50.61	75.62	101.18	134.31	160.87
Viviendas Suntuarias y Solares Urbanos	12.90	16.10	19.30	17.53	25.70	52.94	57.13	88.22	115.54
Vehículos de Motor	53.84	61.87	87.66	99.06	187.64	155.18	197.54	237.17	304.98
Constitución de Compañías	4.86	4.22	5.50	5.62	6.92	7.22	9.18	17.10	22.32
Sucesiones y Donaciones	11.88	19.99	22.96	28.63	35.60	34.67	59.98	105.15	97.07
Inscripción Registro de Tierra	0.93	2.00	1.97	2.54	4.77	4.34	4.17	9.22	12.69
IMPUESTOS SOBRE MERCANCIAS Y SERVICIOS	2,276.31	2,682.01	3,198.80	4,200.34	5,152.57	6,382.93	7,155.94	8,065.08	9,369.21
ITBIS	1,250.54	1,483.76	1,819.62	2,069.06	2,445.38	3,247.22	3,701.26	4,535.32	5,376.13
Alcoholes y Cervezas	407.45	516.07	606.30	1,110.55	1,498.28	1,783.50	1,973.36	2,158.62	2,472.27
Tabaco Manufacturado	99.17	113.55	135.14	261.24	359.60	358.69	381.92	403.71	469.03
Pasajes al Exterior	276.78	271.74	298.83	327.64	368.76	411.05	357.90	263.36	276.72
Llamadas Telefónicas	137.74	140.62	150.90	193.26	211.19	246.88	234.79	83.73	5.13
Pólizas de Seguros	69.96	111.66	135.59	142.97	168.97	214.48	367.21	456.13	584.81
Habitaciones de Hoteles	34.67	44.61	52.42	95.62	100.39	121.11	139.50	164.21	185.12
OTROS IMPUESTOS	356.54	482.94	549.56	531.24	76.65	185.01	219.29	436.00	746.25
TASAS	48.02	49.81	54.54	87.69	174.14	97.06	109.95	114.05	262.77
INGRESOS EN DOLARES	32.38	38.44	43.71	56.36	57.68	878.13	946.47	1,083.27	1,045.24
RECARGOS Y MULTAS	42.10	81.61	87.36	161.38	169.44	551.46	302.72	468.04	550.86
TOTAL GENERAL (2)	5,789.94	6,775.81	7,756.74	9,683.74	10,958.41	14,777.73	16,672.83	20,001.45	23,479.17

Nota:

Ingresos en Dólares convertidos a la tasa oficial vigente 1997-2001, y 1 RD\$ = 1US\$ del 1996-1992.



SEGUNDA PARTE



RECAUDACION POR ADMINISTRACION Y PROVINCIA

Cuadro No. 12
COMPARATIVO RECAUDACION
ADMINISTRACIONES Y AGENCIAS LOCALES
 Enero-Diciembre 2000-1999
 (Valores en RD\$)

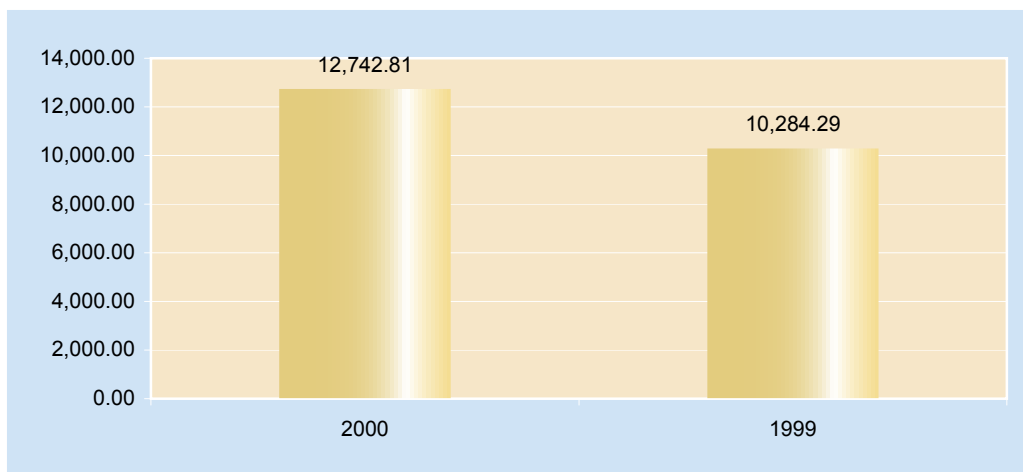
Administraciones y Agencias Locales	A Ñ O S		VARIACION	
	2000	1999	Absoluta	Relativa
Administración Local Central	2,953,008,738	2,855,550,715	97,458,023	3.41
Administración Local La Feria	822,708,404	463,059,817	359,648,587	77.67
Administración Local Zona Oriental	600,496,455	470,962,177	129,534,278	27.50
Administración Local Herrera	628,179,470	384,644,963	243,534,507	63.31
Administración Local Santiago	1,817,194,885	1,661,711,845	155,483,040	9.36
Administración Local Puerto Plata	1,174,624,047	1,094,147,988	80,476,059	7.36
Administración Local San Pedro de Macorís	479,137,228	323,468,518	155,668,710	48.12
Administración Local La Romana	256,737,901	140,500,627	116,237,274	82.73
Administración Local San Cristobal	439,970,663	326,828,151	113,142,512	34.62
Administración Local San Francisco de Macorís	75,529,967	52,790,350	22,739,617	43.08
Administración Local La Vega	127,239,882	95,951,751	31,288,131	32.61
Agencia Local Salcedo	8,964,658	8,327,649	637,009	7.65
Agencia Local Moca	30,162,817	27,047,312	3,115,505	11.52
Agencia Local Montecristi	7,421,783	6,297,949	1,123,834	17.84
Agencia Local Valverde Mao	16,200,636	13,869,869	2,330,767	16.80
Agencia Local Nagua	28,297,036	30,923,162	-2,626,126	-8.49
Agencia Local El Seybo	17,553,042	10,919,413	6,633,629	60.75
Agencia Local Baní	20,776,637	21,041,568	-264,931	-1.26
Agencia Local Azua	8,712,742	6,726,401	1,986,341	29.53
Agencia Local Barahona	10,677,451	10,200,099	477,352	4.68
Agencia Local San Juan de la Maguana	10,796,102	9,241,836	1,554,266	16.82
Agencia Local Higüey	295,700,622	218,445,432	77,255,190	35.37
Agencia Local Bonao	17,829,725	16,791,012	1,038,713	6.19

Nota: No incluye recargos ni multas

Cuadro No. 13
COMPARATIVO RECAUDACION
OFICINA DE GRANDES CONTRIBUYENTES (OGC)
 Enero - Diciembre 2000-1999
 (en millones RD\$)

DESCRIPCION	A Ñ O S		VARIACION	
	2000	1999	Absoluta	Relativa
Sociedades	2,006.85	1,679.58	327.27	19.49
Agentes de Retención	3,709.41	2,835.17	874.24	30.84
Compañías de Teléfonos (CANON)	1,066.90	1,090.89	-23.99	-2.20
Casinos de Juego	48.81	40.46	8.35	20.64
Tragamonedas	43.26	33.26	10.00	30.07
Hipódromos	15.31	18.92	-3.61	-19.08
ITBIS	3,373.75	2,451.38	922.37	37.63
Selectivos al Consumo	2,478.52	2,134.63	343.89	16.11
TOTAL	12,742.81	10,284.29	2,458.52	23.91

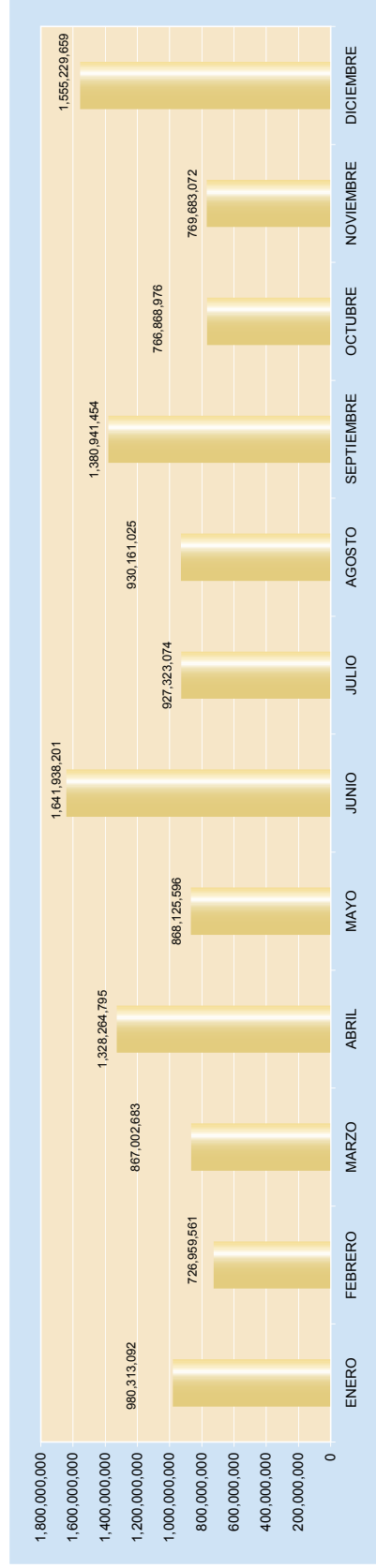
Nota: No incluye recargos ni multas.



Cuadro No. 14
RECAUDACION MENSUAL POR CONCEPTOS
OFICINA DE GRANDES CONTRIBUYENTES (OGC)
 Enero - Diciembre 2000
 (valores en RD\$)

DESCRIPCION	ENERO	FEBRERO	MARZO	ABRIL	MAYO	JUNIO	JULIO	AGOSTO	SEPTIEMBRE	OCTUBRE	NOVIEMBRE	DICIEMBRE	TOTAL
Sociedades	10,447,542	9,090,342	94,128,399	401,801,086	8,033,562	562,685,240	46,613,055	14,827,059	446,715,418	21,756,617	4,168,106	386,588,371	2,006,854,797
Agentes de Retención	313,215,134	236,550,591	221,557,462	371,543,039	297,448,315	502,248,526	307,936,590	209,082,456	336,761,567	214,320,507	216,518,748	482,226,822	3,709,409,757
Compañías de Telefonos (CANON)	99,976,958	69,044,543	90,521,019	83,173,519	84,475,259	83,475,122	84,032,656	99,821,283	96,534,920	92,183,748	88,000,580	95,661,131	1,066,900,740
Casinos de Juego	3,518,000	3,816,000	3,828,000	4,262,000	4,266,000	4,274,000	4,430,000	4,236,000	4,268,000	4,096,000	4,112,000	3,706,000	48,812,000
Tragamonedas	3,390,178	3,912,199	4,011,775	3,497,777	3,502,190	3,498,017	3,493,475	3,524,480	3,579,480	3,403,480	3,851,754	3,595,754	43,260,559
Hipódromos	1,393,583	1,400,997	1,348,282	1,242,817	1,457,346	1,169,603	1,562,240	1,415,077	504,111	1,322,172	1,093,902	1,395,293	15,305,423
ITBIS	318,491,018	263,995,041	286,128,450	270,885,125	283,771,517	280,570,776	279,849,795	285,861,006	279,314,958	262,507,231	251,866,428	310,503,011	3,373,744,356
Selectivo	229,880,879	139,149,848	165,479,296	191,859,432	185,171,407	204,016,916	199,405,263	311,393,663	213,283,000	167,279,221	200,071,555	271,553,277	2,478,523,557
TOTAL	980,313,092	726,959,561	867,002,683	1,328,264,795	868,125,596	1,641,938,201	927,323,074	930,161,025	1,380,941,454	766,868,976	769,683,072	1,555,229,659	12,742,811,188

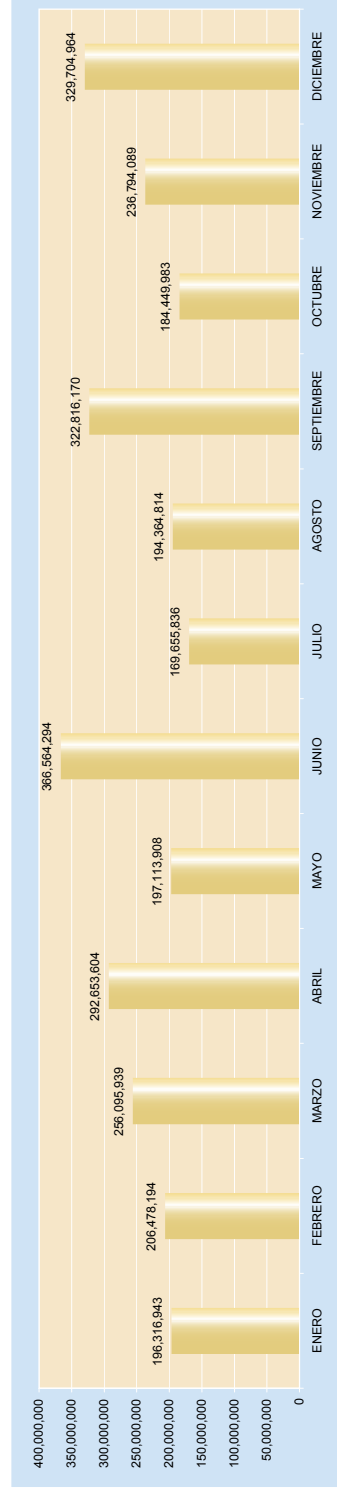
No incluye recargos ni multas



Cuadro No. 15
RECAUDACION MENSUAL POR CONCEPTOS
ADMINISTRACION LOCAL CENTRAL
 Enero - Diciembre 2000
 (valores en RD\$)

D E S C R I P C I O N	ENERO	FEBRERO	MARZO	ABRIL	MAYO	JUNIO	JULIO	AGOSTO	SEPTIEMBRE	OCTUBRE	NOVIEMBRE	DICEMBRE	TOTAL
IMPUESTOS SOBRE LOS INGRESOS	61,145,061	48,289,114	103,182,111	198,170,679	75,755,900	250,426,187	70,711,016	65,050,080	184,708,215	59,550,296	68,936,134	165,689,261	1,351,614,064
Personas Físicas	612,281	1,275,325	16,056,491	6,221,331	1,354,546	17,576,578	1,329,781	1,573,081	11,445,681	698,113	703,023	13,624,042	72,470,263
Sociedades	12,203,018	6,227,605	39,942,251	144,189,084	7,983,366	180,259,939	19,655,697	9,080,663	123,930,993	11,156,309	4,287,809	96,912,148	657,927,682
Agentes de Retención	48,329,762	40,786,184	47,183,369	47,760,264	66,517,998	52,590,670	49,525,338	54,396,356	49,331,941	47,696,874	63,945,302	53,163,071	621,216,119
IMPS/PATRIMONIO Y TRANSF. PATRIMONIALES	20,154,664	20,446,929	29,876,330	9,414,051	10,188,259	17,176,082	11,814,545	20,094,710	28,861,075	20,438,467	54,445,524	47,167,524	290,076,158
Operaciones Inmobiliarias	3,277,532	1,288,668	3,321,034	1,561,891	1,316,119	2,307,421	2,311,532	2,011,528	2,526,357	2,294,372	4,450,629	1,856,964	28,526,046
Actos Traspaso Propiedad	1,989,500	1,239,803	2,596,963	1,533,286	1,233,991	2,246,983	1,693,788	1,914,098	1,786,668	1,450,697	1,625,716	1,776,499	21,082,991
Viviendas Suntuarias y Solares Urbanos (IVSS)	1,470,170	5,473,085	15,113,973	2,287,467	1,478,266	1,122,572	1,408,547	2,854,023	11,917,709	1,740,614	2,709,418	1,650,877	49,226,721
Vehículos de Motor	9,364,617	2,603,900	1,571,312	1,014,526	1,017,388	1,909,394	1,016,789	1,430,061	1,707,575	12,094,516	41,275,134	35,798,245	111,083,156
Constitución de Compañías	533,434	271,897	1,201,589	446,076	739,851	379,686	448,143	3,232,570	8,377,758	604,743	791,368	679,984	17,707,098
Sucesiones y Donaciones	3,359,060	9,374,339	4,948,780	2,177,559	3,346,161	8,162,535	4,234,641	2,984,233	2,038,458	1,962,393	2,820,293	5,004,457	50,433,908
Inscripción Registro de Tierra	160,351	195,437	1,131,680	393,147	776,484	1,047,492	696,105	5,668,198	506,750	271,133	772,967	398,498	12,018,240
IMPUESTO SOBRE MERCANCIAS Y SERVICIOS	58,335,230	46,200,419	44,275,622	45,768,831	44,995,144	42,260,152	42,566,487	42,410,050	60,586,335	52,411,178	52,367,842	61,281,567	593,458,857
ITBIS	57,197,753	45,208,650	43,174,936	45,049,953	44,319,262	41,728,108	42,024,766	41,387,720	59,660,340	51,646,348	51,663,662	60,122,792	583,183,490
Selectivo al Consumo	1,137,477	991,569	1,100,686	718,878	675,882	532,044	541,721	1,022,330	925,995	765,830	704,180	1,158,775	10,275,367
OTROS IMPUESTOS	18,794,330	28,471,605	32,568,035	10,917,338	27,881,941	15,705,086	14,333,915	31,040,890	16,191,424	17,884,324	32,435,860	19,427,247	265,651,994
TASAS	28,954,774	20,878,932	14,850,599	9,623,113	7,200,492	28,162,277	7,029,969	5,363,099	9,870,413	11,084,148	6,630,643	7,696,491	157,344,550
INGRESOS EN DOLARES (1)	8,932,884	42,191,195	31,343,242	18,759,592	31,092,172	12,834,510	23,199,905	30,405,985	22,599,110	23,061,570	21,976,086	28,442,874	294,861,125
T O T A L (2)	196,316,943	206,478,194	256,095,939	292,653,604	197,113,908	366,564,294	169,655,836	194,364,814	322,816,170	184,449,983	236,794,089	329,704,964	2,953,008,738

Notas:
 (1) Ingresos en dólares convertidos en RD\$ a la tasa oficial vigente.
 (2) No incluye Fondos Especiales, Terceros ni otras Direcciones Generales



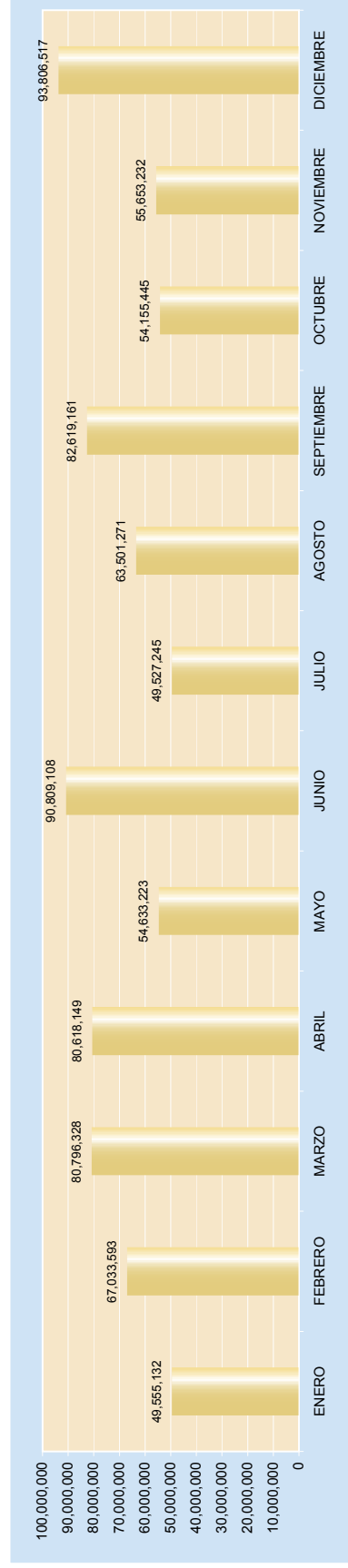
Cuadro No. 16
RECAUDACION MENSUAL POR CONCEPTOS
ADMINISTRACION LOCAL LA FERIA

Enero - Diciembre 2000
 (valores en RD\$)

DESCRIPCION	ENERO	FEBRERO	MARZO	ABRIL	MAYO	JUNIO	JULIO	AGOSTO	SEPTIEMBRE	OCTUBRE	NOVIEMBRE	DICIEMBRE	TOTAL
IMPUESTOS SOBRE LOS INGRESOS	11,810,977	14,061,625	29,009,387	36,461,265	14,911,048	52,104,637	13,373,983	13,460,426	33,203,440	15,249,065	13,622,466	40,521,579	287,789,918
Personas Físicas	311,704	336,512	11,473,591	340,563	1,103,101	8,893,552	716,416	1,259,612	622,212	406,895	432,710	4,769,097	30,665,955
Sociedades	2,475,900	1,993,884	5,464,314	27,441,101	1,707,853	34,580,967	4,244,043	2,052,936	23,844,654	4,176,253	2,133,739	24,732,109	134,847,753
Agentes de Retención	9,023,373	11,731,229	12,071,492	8,679,601	12,100,094	8,630,118	8,413,524	10,147,878	8,736,574	10,665,937	11,056,017	11,020,373	122,276,210
IMP. S/ PATRIMONIO Y TRANSF. PATRIMONIALES	11,808,350	20,640,228	21,487,311	17,230,297	14,489,446	13,362,695	12,285,026	15,366,942	21,590,067	15,566,405	16,428,078	21,493,446	201,748,291
Operaciones Inmobiliarias	7,264,008	9,615,392	9,289,071	8,990,753	7,606,865	8,312,206	6,264,990	8,480,675	9,825,101	6,391,259	7,044,915	9,243,704	98,428,939
Actos Traspaso Propiedad	3,110,896	8,115,522	6,118,084	5,893,749	5,278,298	3,735,911	4,478,440	4,442,824	7,108,599	4,565,102	4,652,190	5,867,056	63,366,671
Viviendas Suntuarias y Solares Urbanos (IVSS)	585,015	1,556,346	4,276,688	933,979	776,684	569,052	460,317	1,269,723	3,088,317	887,330	622,873	673,950	15,700,244
Vehículos de Motor	153,006	177,770	122,611	83,132	70,775	63,913	65,691	55,767	244,460	2,728,868	3,122,036	3,679,310	10,567,339
Constitución de Compañías	83,419	225,779	313,859	75,881	119,902	146,474	124,085	148,827	164,122	170,762	172,946	200,212	1,946,268
Successiones y Donaciones	608,731	946,885	1,366,572	1,252,056	636,925	535,139	891,480	969,126	1,058,701	823,066	813,118	1,829,214	11,731,013
Inscripción Registro de Tierra	3,275	2,534	426	747	27	0	23	0	767	18	0	0	7,817
IMPUESTO SOBRE MERCANCIAS Y SERVICIOS	13,583,256	14,518,523	14,500,462	15,955,314	12,961,374	14,043,053	14,773,676	17,233,800	16,082,459	13,763,028	15,160,682	18,938,776	181,514,403
ITBIS	12,893,721	13,504,308	13,368,511	14,825,176	11,991,639	13,324,719	14,078,475	16,361,175	15,234,476	13,131,689	14,530,284	18,091,099	171,335,272
Selectivo al Consumo	689,535	1,014,215	1,131,951	1,130,138	969,735	718,334	695,201	872,625	847,983	631,339	630,398	847,677	10,179,131
OTROS IMPUESTOS	10,488,337	16,873,676	15,314,647	10,487,513	11,923,478	10,965,736	8,674,197	16,910,696	11,211,353	8,947,126	10,154,885	12,199,069	144,150,713
TASAS, MULTAS Y RECARGOS	1,864,212	939,541	484,521	483,760	347,877	332,987	420,363	529,407	531,842	629,801	287,121	653,647	7,505,079
T O T A L (1)	49,555,132	67,033,593	80,796,328	80,618,149	54,633,223	90,809,108	49,527,245	63,501,271	82,619,161	54,155,445	55,653,232	93,806,517	822,708,404

Nota:

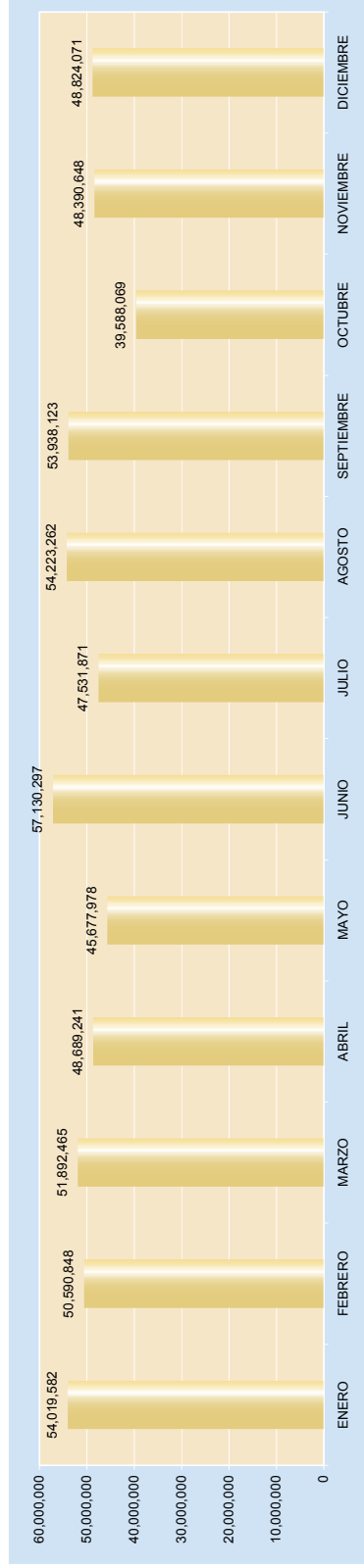
(1) No incluye Fondos Especiales, Terceros ni otras Direcciones Generales



Cuadro No. 17
RECAUDACION MENSUAL POR CONCEPTOS
ADMINISTRACION LOCAL ZONA ORIENTAL
 Enero - Diciembre 2000
 (valores en RD\$)

DESCRIPCION	ENERO	FEBRERO	MARZO	ABRIL	MAYO	JUNIO	JULIO	AGOSTO	SEPTIEMBRE	OCTUBRE	NOVIEMBRE	DICIEMBRE	TOTAL
IMPUESTOS SOBRE LOS INGRESOS	6,229,111	3,847,332	8,780,778	14,829,632	6,742,436	21,944,564	5,106,547	5,341,696	14,958,835	5,292,087	4,906,938	11,564,351	109,634,327
Personas Físicas	192,000	246,017	2,539,494	423,440	283,306	3,007,329	273,266	272,831	8,447,408	214,142	350,147	1,364,856	17,619,236
Sociedades	1,534,699	965,782	2,913,740	11,309,119	3,036,467	15,729,769	1,449,684	1,901,782	3,271,304	1,539,811	1,030,163	6,539,869	51,222,169
Agentes de Retención	4,502,412	2,635,533	3,327,544	3,197,073	3,422,663	3,207,486	3,376,597	3,167,083	3,240,123	3,538,134	3,526,628	3,649,626	40,792,902
IMP/S/ PATRIMONIO Y TRANSF. PATRIMONIALES	2,448,588	2,289,964	3,825,072	1,857,913	2,018,423	1,993,252	1,932,961	3,475,679	3,215,025	3,238,601	6,912,758	3,117,585	36,335,721
Operaciones Inmobiliarias	759,250	588,957	1,065,966	559,593	570,364	719,144	727,368	1,292,399	840,666	1,194,133	664,869	741,594	9,713,323
Actos Traspaso Propiedad	734,807	533,791	957,842	534,952	531,042	677,986	569,934	1,108,249	745,805	561,361	521,419	642,649	8,139,837
Viviendas Suntuarias y Solares Urbanos (IVSS)	336,516	708,967	1,312,630	456,564	675,687	402,408	275,638	428,146	1,245,920	291,667	366,101	179,365	6,679,509
Vehículos de Motor	265,960	245,600	153,250	100,780	82,970	82,130	76,600	78,376	248,380	1,016,270	4,993,023	1,408,070	8,751,409
Constitución de Compañías	12,612	19,632	21,827	39,762	30,694	20,181	21,313	29,446	8,312	38,256	27,393	13,825	283,253
Sucesiones y Donaciones	340,443	203,017	313,557	166,272	127,666	91,403	262,108	538,963	125,942	126,914	339,933	132,082	2,768,300
IMPUESTO SOBRE MERCANCIAS Y SERVICIOS	8,121,211	4,984,974	5,563,408	5,793,197	5,321,085	5,737,146	5,650,709	5,623,691	6,547,790	5,551,768	5,344,607	8,208,616	72,448,202
ITBIS	7,941,053	4,809,586	5,383,709	5,613,521	5,074,526	5,525,861	5,443,329	5,416,526	6,346,774	5,364,550	5,162,742	8,011,034	70,083,191
Selectivo al Consumo	180,158	175,408	179,699	179,676	246,559	211,285	207,380	207,165	201,016	197,218	181,865	197,582	2,365,011
OTROS IMPUESTOS	2,478,194	6,318,485	3,437,163	2,956,925	5,884,427	3,551,938	5,736,593	9,538,491	5,128,423	6,985,314	6,493,225	4,753,371	63,264,549
TASAS	1,603,937	938,401	675,111	488,268	1,090,362	551,590	731,968	609,214	978,655	1,024,573	882,694	1,186,800	10,761,563
INGRESOS EN DOLARES (1)	33,139,541	32,201,692	29,610,933	22,863,306	24,621,245	23,351,787	28,371,103	29,634,591	23,109,395	17,495,726	23,850,426	20,003,348	308,052,093
T O T A L (2)	54,019,582	50,590,848	51,892,465	48,689,241	45,677,978	57,130,297	47,631,871	54,223,262	53,938,123	39,588,069	48,390,648	48,824,071	600,496,455

Notas:
 (1) Ingresos en dólares convertidos en RD\$ a la tasa oficial vigente
 (2) No incluye Fondos Especiales, Terceros no otras Direcciones Generales.



Cuadro No. 18
RECAUDACION MENSUAL POR CONCEPTOS
ADMINISTRACION LOCAL HERRERA
 Enero - Diciembre 2000

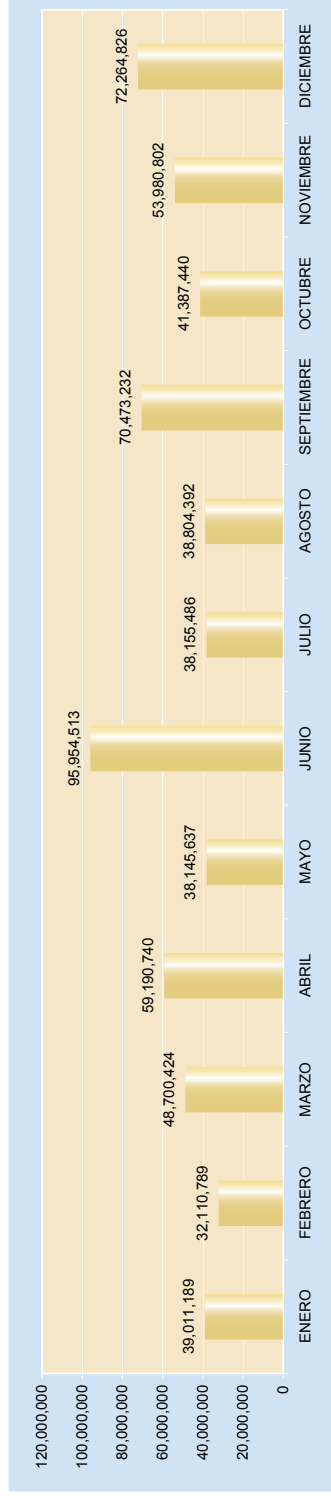
(valores en RD\$)

DESCRIPCION	ENERO	FEBRERO	MARZO	ABRIL	MAYO	JUNIO	JULIO	AGOSTO	SEPTIEMBRE	OCTUBRE	NOVIEMBRE	DECIEMBRE	TOTAL
IMPUESTOS SOBRE LOS INGRESOS	12,738,051	11,433,893	27,575,902	36,650,257	17,088,073	76,415,703	18,776,470	14,925,004	46,589,179	15,608,557	13,820,710	34,383,626	326,015,125
Personas Físicas	186,909	401,023	8,691,099	557,156	1,140,129	8,730,072	1,560,804	688,224	6,045,592	398,142	605,373	4,996,782	34,001,305
Sociedades	3,079,555	2,720,309	8,370,884	25,278,832	3,800,824	56,329,996	6,483,310	3,562,366	29,984,996	6,005,114	2,417,845	14,557,843	162,591,874
Agentes de Retención	9,471,587	8,312,281	10,513,919	10,814,269	12,147,120	11,355,635	10,732,356	10,674,414	10,558,591	9,205,301	10,797,492	14,839,001	129,421,946
IMP.SIPATRIMONIO Y TRANSF. PATRIMONIALES	1,570,712	3,457,849	3,205,160	1,337,008	851,252	1,939,988	963,072	1,339,713	3,150,617	5,477,155	19,255,527	15,375,685	57,923,738
Operaciones Inmobiliarias	329,058	591,774	139,250	397,455	181,446	604,457	265,377	166,732	169,819	224,340	246,796	170,444	3,486,948
Actos Traspaso Propiedad	316,758	584,414	125,160	387,032	176,947	599,057	256,017	162,232	159,325	224,340	246,049	169,084	3,406,415
Viviendas Suntuarias y Solares Urbanos (IVSS)	505,408	885,745	2,676,188	439,983	267,874	478,373	306,202	497,947	2,231,104	466,093	2,552,658	1,215,705	12,523,280
Vehículos de Motor	382,280	148,510	130,476	82,820	85,650	82,158	73,253	94,484	122,480	4,116,638	15,957,840	12,858,416	34,135,005
Constitución de Compañías	8,588	5,406	5,600	15,137	16,137	15,928	3,300	54,853	12,950	11,537	18,537	18,888	188,861
Sucesiones y Donaciones	28,620	1,242,000	128,486	14,581	123,198	160,015	58,923	363,465	454,939	434,207	233,647	943,148	4,185,229
IMPUESTO SOBRE MERCANCIAS Y SERVICIOS	23,989,718	16,249,299	17,186,366	20,304,939	19,354,439	16,595,257	17,402,260	21,560,628	19,771,628	19,336,052	19,800,427	21,428,937	232,879,994
ITBIS	21,870,478	15,078,750	16,045,308	19,154,403	18,077,268	15,640,023	16,452,412	20,438,015	18,370,674	18,143,351	18,480,431	21,173,182	218,924,315
Selectivo al Consumo	2,119,240	1,170,549	1,141,058	1,150,536	1,277,151	955,234	949,848	1,122,613	1,400,954	1,192,701	1,319,996	255,755	14,055,679
OTROS IMPUESTOS	294,146	662,026	359,569	593,840	535,803	773,907	536,374	577,387	565,162	539,328	616,655	613,001	6,667,198
TASAS	312,726	236,279	295,280	249,280	246,012	157,080	384,622	269,890	261,020	294,616	329,839	289,242	3,325,886
INGRESOS EN DOLARES (1)	105,836	71,743	78,147	55,372	70,058	72,578	92,688	131,770	135,626	131,732	157,644	164,335	1,267,529
TOTAL (2)	39,011,189	32,110,789	48,700,424	59,190,740	38,145,637	95,954,513	38,155,486	38,804,392	70,473,232	41,387,440	53,980,802	72,264,826	628,179,470

Notas

(1) Ingresos en dólares convertidos en RD\$ a la tasa oficial vigente

(2) No incluye Fondos Especiales, Terceros ni otras Direcciones Generales



Cuadro No. 19
RECAUDACION MENSUAL POR CONCEPTOS
ADMINISTRACION LOCAL SANTIAGO
 Enero - Diciembre 2000

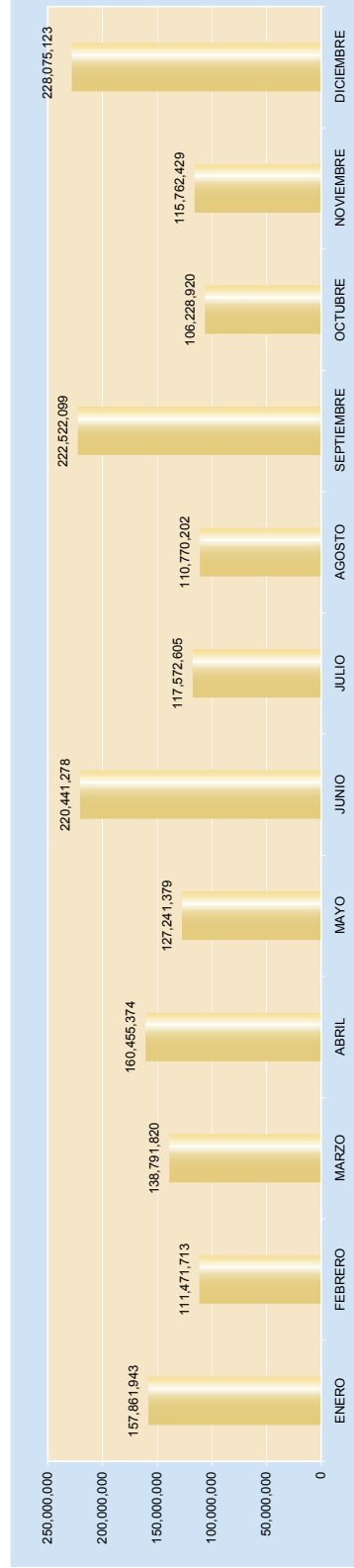
(Valores en RD\$)

D E S C R I P C I O N	ENERO	FEBRERO	MARZO	ABRIL	MAYO	JUNIO	JULIO	AGOSTO	SEPTIEMBRE	OCTUBRE	NOVIEMBRE	DICIEMBRE	TOTAL
IMPUESTOS SOBRE LOS INGRESOS	52,304,333	27,588,853	51,667,796	73,159,310	44,873,942	138,860,120	29,926,087	25,338,245	127,830,722	21,102,713	20,484,767	94,600,169	707,726,057
Personas Físicas	476,318	423,338	5,156,033	633,763	237,162	8,035,459	778,600	421,328	5,847,081	889,095	960,776	3,489,937	27,348,990
Sociedades	15,400,954	4,232,244	24,927,886	28,649,773	2,096,158	60,696,614	10,630,752	5,666,739	67,753,486	3,215,589	1,764,911	38,773,786	263,808,872
Agentes de Retención	36,021,061	22,259,271	21,178,077	43,875,774	42,540,622	70,118,047	18,515,735	19,250,178	54,230,155	16,995,049	17,759,080	51,930,446	414,676,495
Casinos de Juego	406,000	674,000	406,000	0	0	0	0	0	0	0	0	406,000	1,892,000
IMP./PATRIMONIO Y TRANSF. PATRIMONIALES	6,251,052	6,397,231	8,089,997	3,579,892	3,979,941	5,316,201	4,836,729	5,467,515	7,138,408	9,116,053	12,517,099	7,033,005	79,693,823
Operaciones Inmobiliarias	2,102,722	2,827,055	2,045,745	1,570,209	1,964,991	2,217,139	2,080,749	2,462,108	1,504,133	2,458,901	1,701,481	1,704,986	24,640,219
Actos Traspaso Propiedad	1,603,109	1,512,680	1,378,155	1,108,739	1,221,343	1,567,075	1,437,470	1,628,224	1,164,059	1,858,106	1,447,154	1,151,819	17,077,933
Viviendas Suntuarias y Solares Urbanas (IVSS)	256,370	711,188	2,194,911	292,802	272,830	240,003	315,458	429,160	1,739,584	397,196	347,655	295,867	7,493,024
Vehículos de Motor	632,240	541,430	462,003	278,280	309,360	270,340	298,008	302,646	1,958,420	4,046,330	7,838,230	2,338,500	19,275,787
Constitución de Compañías	67,478	57,513	74,913	99,939	94,788	75,925	71,471	79,631	60,747	85,894	74,204	73,044	915,547
Sucesiones y Donaciones	1,579,299	745,684	1,899,585	224,032	114,367	945,385	631,822	585,710	710,747	269,519	1,108,375	1,465,567	10,260,992
Inscripción Registro de Tierra	9,834	1,681	4,685	5,591	2,262	334	1,751	36	1,718	107	0	3,222	31,221
IMPUESTO SOBRE MERCANCÍAS Y SERVICIOS	90,532,099	64,164,001	72,519,744	78,462,846	68,046,903	70,018,804	74,533,349	67,188,386	81,145,565	68,669,523	74,204,468	118,942,619	928,428,307
ITBIS	37,546,739	30,959,426	36,972,936	37,484,388	30,959,426	32,801,384	32,709,039	32,841,369	35,094,836	30,864,299	35,436,695	36,567,849	409,938,386
Selectivo al Consumo	52,985,360	33,204,575	35,546,808	40,978,458	37,087,477	37,217,420	41,824,310	34,347,017	46,050,729	38,105,224	38,767,773	82,374,770	518,489,921
OTROS IMPUESTOS	4,632,728	10,486,295	4,589,950	3,748,943	8,807,378	4,893,834	5,854,201	10,917,287	4,304,757	5,171,893	7,092,170	5,963,766	76,553,302
TASAS	3,320,247	2,361,890	1,496,862	983,781	1,025,763	618,056	1,641,364	1,135,235	1,553,425	1,647,289	951,746	1,040,584	17,776,242
INGRESOS EN DOLARES (1)	821,484	463,443	477,471	520,902	507,452	644,263	781,875	723,534	548,222	521,449	512,179	494,980	7,017,254
T O T A L (2)	157,861,943	111,471,713	138,791,820	160,455,374	127,241,379	220,441,278	117,572,605	110,770,202	222,522,099	106,226,920	115,762,429	228,075,123	1,817,194,885

Notas:

(1) Ingresos en dólares convertidos en RD\$ a la tasa oficial vigente

(2) No incluye Fondos Especiales, Terceros ni otras Direcciones Generales



Cuadro No. 20
RECAUDACION MENSUAL POR CONCEPTOS
ADMINISTRACION LOCAL PUERTO PLATA
 Enero - Diciembre 2000

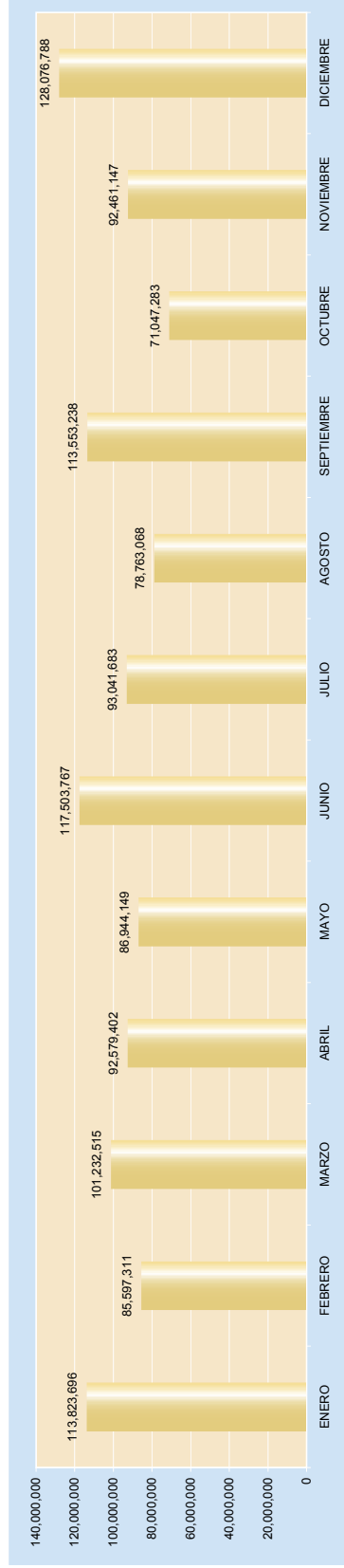
(valores en RD\$.)

DESCRIPCION	ENERO	FEBRERO	MARZO	ABRIL	MAYO	JUNIO	JULIO	AGOSTO	SEPTIEMBRE	OCTUBRE	NOVIEMBRE	DICIEMBRE	TOTAL
IMPUESTOS SOBRE LOS INGRESOS	7,699,753	4,141,864	10,609,012	11,868,916	8,663,344	47,478,637	19,233,528	3,009,151	23,161,345	3,918,370	3,434,627	17,564,609	169,783,156
Personas Físicas	85,593	145,000	1,700,304	214,778	200,231	2,462,094	249,174	110,855	1,551,947	204,509	303,772	1,052,168	8,280,425
Sociedades	2,488,771	858,580	3,388,443	6,905,732	767,699	29,303,241	9,746,797	381,787	17,459,596	703,080	420,475	11,950,666	83,374,867
Agentes de Retención	4,753,389	2,574,284	5,154,265	4,382,406	7,371,414	16,515,302	7,895,957	2,384,509	4,017,802	2,750,555	2,560,380	4,361,550	64,721,813
Casinos de Juego	372,000	564,000	366,000	366,000	324,000	198,000	341,600	132,000	132,000	260,226	150,000	200,225	3,406,051
IMP. SI PATRIMONIO Y TRANSF. PATRIMONIALES	1,383,650	1,574,362	3,939,762	1,285,447	1,422,200	1,601,683	2,188,409	1,464,497	3,372,706	1,774,549	2,890,103	2,527,157	25,424,695
Operaciones Inmobiliarias	529,102	491,783	747,869	344,277	482,269	575,077	952,038	518,036	582,497	469,894	686,228	849,697	7,240,767
Actos Traspaso Propiedad	507,440	423,429	750,857	273,595	462,585	483,306	926,492	500,281	578,736	449,358	401,227	740,959	6,508,265
Viviendas Suntuarias y Solares Urbanos (VSS)	185,613	452,296	2,113,843	363,100	349,738	212,888	180,920	166,097	1,045,224	191,125	121,104	153,965	5,535,913
Vehículos de Motor	117,250	82,890	33,840	50,210	24,110	29,320	23,670	19,440	373,810	197,170	1,462,570	628,180	3,042,460
Constitución de Compañías	31,917	23,503	43,432	26,552	29,662	27,841	36,889	14,069	18,817	21,378	25,399	25,530	324,969
Sucesiones y Donaciones	11,590	95,663	225,724	234,279	68,333	261,359	63,500	246,574	934,212	268,984	181,545	128,794	2,720,547
Inscripción Registro de Tierra	738	4,798	7,817	9,804	5,503	2,072	4,900	0	16,050	0	30	42	51,754
IMPUESTO SOBRE MERCANCIAS Y SERVICIOS	77,442,165	50,484,714	56,164,128	56,684,493	55,085,263	50,220,358	51,039,481	52,779,472	66,798,293	49,038,150	63,767,504	92,261,820	719,765,831
ITBIS	19,552,840	18,960,940	20,221,130	19,599,544	19,120,055	15,674,253	20,463,692	14,189,682	20,130,823	15,713,557	16,327,214	24,678,776	224,652,506
Selectivo al Consumo	57,889,315	31,503,774	35,942,998	36,084,949	35,965,208	34,546,105	30,575,789	38,589,790	45,667,470	33,324,593	47,440,290	67,583,044	495,113,325
OTROS IMPUESTOS	1,804,796	2,008,559	3,265,420	2,105,288	2,315,361	2,186,883	3,312,350	2,762,795	3,727,811	3,839,449	4,421,415	4,364,703	36,114,792
TASAS	980,380	696,695	376,264	307,120	283,530	219,456	287,865	237,170	698,997	378,037	349,469	270,706	5,065,679
INGRESOS EN DOLARES (1)	24,513,000	26,691,117	26,877,939	21,328,138	19,194,451	15,796,570	17,980,060	18,509,963	16,794,086	12,098,728	17,598,029	11,087,793	228,469,894
T O T A L	113,823,696	85,597,311	101,232,515	92,579,402	86,944,149	117,503,767	93,041,683	78,763,068	113,553,238	71,047,283	92,461,147	128,076,788	1,174,624,047

Notas:

(1) Ingresos en dólares convertidos en RD\$ a la tasa oficial vigente

(2) No incluye Fondos Especiales, Terceros ni otras Direcciones Generales



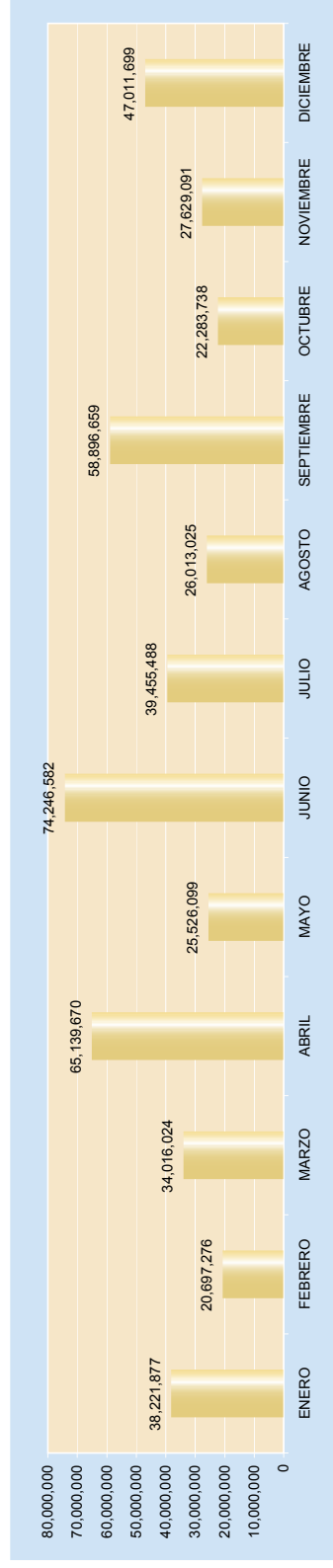
Cuadro No. 21
RECAUDACION MENSUAL POR CONCEPTOS
ADMINISTRACION LOCAL SAN PEDRO MACORIS
 Enero - Diciembre 2000

(Valores en RD\$)

DESCRIPCION	ENERO	FEBRERO	MARZO	ABRIL	MAYO	JUNIO	JULIO	AGOSTO	SEPTIEMBRE	OCTUBRE	NOVIEMBRE	DICIEMBRE	TOTAL
IMPUESTOS SOBRE LOS INGRESOS	13,816,221	3,114,303	8,375,645	38,502,372	5,968,682	53,048,466	14,461,051	3,980,745	35,111,864	3,836,093	3,390,577	23,884,327	207,490,366
Personas Físicas	231,364	114,570	1,419,579	313,338	153,224	2,887,568	749,926	89,242	1,913,189	217,637	179,323	1,239,035	9,507,985
Sociedades	174,991	185,887	1,095,830	34,460,843	170,251	46,918,067	403,897	103,148	29,638,070	281,455	72,264	19,707,672	133,192,475
Agentes de Retención	13,409,866	2,813,846	5,860,236	3,728,091	5,645,207	3,242,841	13,307,228	3,788,355	3,560,625	3,357,001	3,138,990	2,837,620	64,789,906
IMP./SIPATRIMONIO Y TRANSF. PATRIMONIALES	2,100,400	1,266,523	1,430,733	875,691	1,088,257	929,117	1,561,073	664,162	1,225,086	1,407,419	1,618,246	1,123,661	15,290,368
Operaciones Inmobiliarias	957,142	380,564	430,716	414,002	494,568	428,932	512,002	332,433	304,681	448,170	225,504	283,698	5,212,412
Actos Traspaso Propiedad	923,208	299,293	365,908	274,599	395,674	342,084	360,788	202,448	182,942	373,517	149,112	211,259	4,080,802
Viviendas Suntuarias y Solares Urbanos (IVSS)	92,479	180,816	488,761	130,610	139,015	117,731	82,981	101,390	290,804	159,614	103,657	184,458	2,052,316
Vehículos de Motor	64,540	63,028	34,980	24,960	20,670	26,805	24,620	21,290	57,652	214,010	1,015,640	393,440	1,961,645
Constitución de Compañías	3,637	3,787	5,413	5,050	3,575	3,100	8,700	5,313	26,661	3,850	5,775	463	75,324
Sucesiones y Donaciones	59,394	339,035	124,945	26,470	34,755	10,465	572,012	1,288	362,346	208,258	118,316	49,365	1,906,649
Inscripción Registro de Tierra	0	0	0	0	0	0	0	0	0	0	242	978	1,220
IMPUESTO SOBRE MERCANCIAS Y SERVICIOS	20,321,068	15,029,664	22,980,879	24,768,099	17,372,125	19,089,245	22,027,046	19,993,937	20,732,709	15,623,921	21,428,550	21,009,763	240,377,006
ITBIS	10,178,232	8,454,033	16,982,491	17,536,555	10,804,257	12,335,692	12,010,873	13,564,363	9,757,679	9,083,011	15,251,354	14,218,337	150,176,877
Selectivo al Consumo	10,142,836	6,575,631	5,988,388	7,231,544	6,567,868	6,753,563	10,016,173	6,429,574	10,975,030	6,540,910	6,177,196	6,791,426	43,958,246
OTROS IMPUESTOS	1,055,329	680,453	756,405	629,364	718,824	716,787	960,606	975,953	1,292,233	986,843	850,719	628,555	10,252,071
TASAS	928,859	606,333	472,362	364,144	378,211	462,967	445,712	398,228	534,747	429,462	340,999	365,393	5,727,417
TOTAL (1)	38,221,877	20,697,276	34,016,024	65,139,670	25,526,099	74,246,582	39,455,488	26,013,025	58,896,659	22,283,738	27,629,091	47,011,699	479,137,228

Nota:

(1) No incluye Fondos Especiales, Terceros ni otras Direcciones Generales



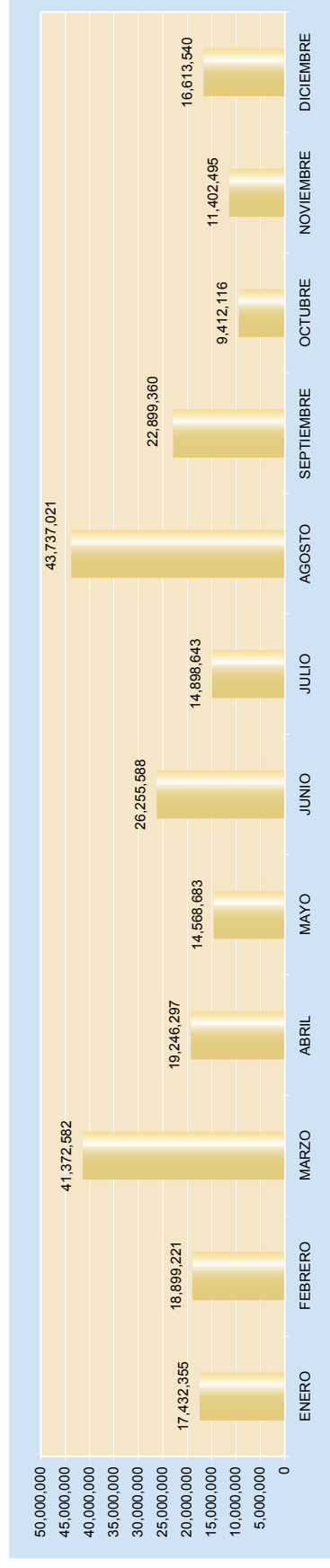
Cuadro No. 22
RECAUDACION MENSUAL POR CONCEPTOS
ADMINISTRACION LOCAL ROMANA

Enero - Diciembre 2000
 (valores en RD\$)

DESCRIPCION	ENERO	FEBRERO	MARZO	ABRIL	MAYO	JUNIO	JULIO	AGOSTO	SEPTIEMBRE	OCTUBRE	NOVIEMBRE	DICIEMBRE	TOTAL
IMPUESTOS SOBRE LOS INGRESOS	3,582,832	4,033,920	21,242,382	4,792,224	3,027,890	17,923,279	7,643,624	27,583,289	13,048,087	2,647,965	2,885,839	6,722,599	115,133,730
Personas Físicas	52,233	104,648	956,438	82,743	139,685	1,606,318	308,092	76,148	1,105,617	125,744	146,167	879,438	5,583,271
Sociedades	279,137	1,243,658	17,399,339	1,928,444	442,561	14,019,928	426,492	15,895,477	9,410,345	339,770	257,517	3,274,800	64,917,468
Agentes de Retención	3,251,462	2,685,614	2,886,605	2,781,037	2,445,444	2,297,033	6,909,040	11,611,664	2,532,125	2,182,451	2,482,155	2,568,361	44,632,991
IMP-S/PA TRIMONIO Y TRANSF. PATRIMONIALES	612,071	1,387,398	5,207,142	1,624,299	586,892	521,425	509,516	2,270,228	2,854,146	1,345,610	1,810,984	1,009,102	19,738,813
Operaciones Inmobiliarias	135,260	243,150	122,638	291,456	108,068	142,907	137,028	210,192	133,082	169,967	273,411	57,873	2,025,032
Actos Traspaso Propiedad	129,203	221,321	105,346	260,957	105,663	141,532	120,502	207,844	129,516	165,432	262,161	53,770	1,903,247
Viviendas Suntuarias y Solares Urbanos (IVSS)	138,508	671,288	4,768,957	656,425	185,775	131,896	143,203	1,714,895	2,514,088	123,356	135,627	49,076	11,233,094
Vehículos de Motor	86,065	78,640	73,540	32,610	29,070	19,670	17,500	12,640	62,750	606,730	1,120,850	366,070	2,506,135
Constitución de Compañías	5,000	7,035	7,000	9,413	5,569	8,714	16,600	1,425	4,762	10,288	9,656	3,913	89,375
Sucesiones y Donaciones	118,035	165,964	129,661	373,438	152,747	76,706	74,683	123,232	9,948	289,837	9,279	478,400	1,981,930
IMPUESTO SOBRE MERCANCIAS Y SERVICIOS	10,354,017	11,234,993	13,028,695	10,969,601	9,182,355	6,046,459	4,545,511	12,047,496	5,620,637	3,946,125	4,844,078	7,402,978	99,222,945
ITBIS	8,639,136	9,576,475	10,952,350	9,294,880	7,885,602	5,285,182	3,955,885	11,336,857	4,919,663	3,459,389	4,292,478	6,550,853	86,148,750
Selectivo al Consumo	1,714,881	1,658,518	2,076,345	1,674,721	1,296,753	761,277	589,626	710,639	700,974	486,736	551,600	852,125	13,074,195
OTROS IMPUESTOS	375,992	425,710	302,756	408,817	251,016	302,125	404,779	326,522	254,606	283,011	391,088	259,590	3,985,991
TASAS	1,154,656	306,045	271,816	101,391	146,401	121,003	93,416	84,712	167,765	147,627	146,050	130,776	2,871,657
INGRESOS EN DOLARES (1)	1,352,787	1,511,155	1,319,791	1,349,965	1,374,329	1,341,298	1,701,797	1,424,774	954,119	1,041,778	1,324,476	1,088,496	15,784,765
TOTAL (2)	17,432,355	18,899,221	41,372,582	19,246,297	14,568,683	26,255,588	14,898,643	43,737,021	22,899,360	9,412,116	11,402,495	16,613,540	256,737,901

Notas:

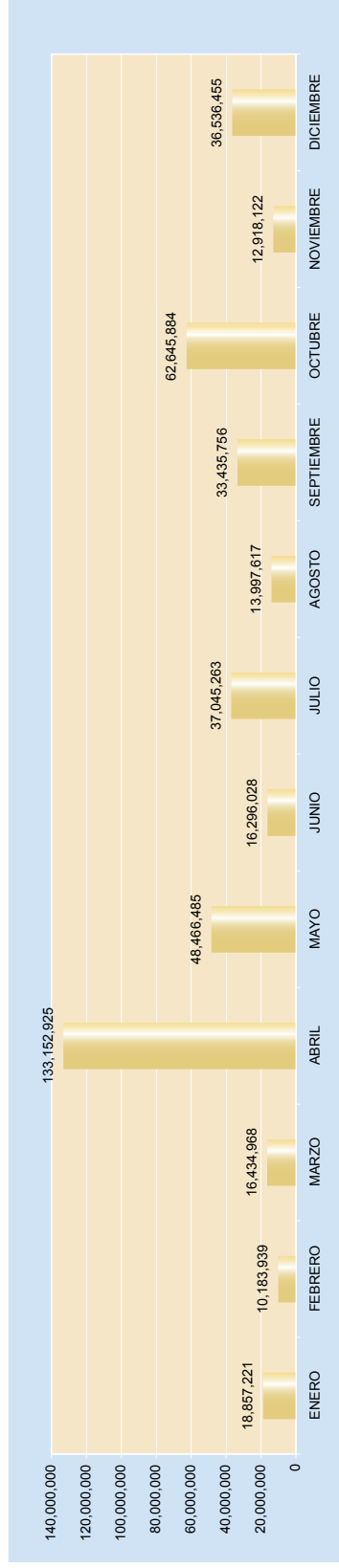
- (1) Ingresos convertidos en RD\$ a la tasa oficial vigente.
- (2) No incluye Fondos Especiales, Terceros no otras Direcciones Generales.



Cuadro No. 23
RECAUDACION MENSUAL POR CONCEPTOS
ADMINISTRACION LOCAL SAN CRISTOBAL
 Enero - Diciembre 2000
 (valores en RD\$)

DESCRIPCION	ENERO	FEBRERO	MARZO	ABRIL	MAYO	JUNIO	JULIO	AGOSTO	SEPTIEMBRE	OCTUBRE	NOVIEMBRE	DICIEMBRE	TOTAL
IMPUESTOS SOBRE LOS INGRESOS	11,990,415	5,797,411	10,765,547	127,075,394	43,562,092	10,351,601	30,698,044	7,517,913	27,246,800	56,328,744	5,553,895	29,437,811	366,325,687
Personas Físicas	105,029	100,316	1,705,160	234,745	150,407	1,738,116	119,438	1,220,571	1,008,395	148,181	74,983	671,637	7,276,978
Sociedades	957,904	537,188	2,147,969	3,933,902	476,905	4,146,137	743,027	179,044	3,736,936	39,199,144	488,497	1,697,753	58,246,386
Agentes de Retención	10,927,482	5,159,927	6,912,418	122,906,747	42,932,780	4,467,348	29,835,579	6,118,298	22,501,469	16,981,419	4,990,415	27,068,421	300,802,303
IMP. S/PATRIMONIO Y TRANSF. PATRIMONIALES	441,026	538,928	707,431	559,752	421,273	339,813	1,197,569	470,526	380,770	536,476	1,461,657	882,059	7,937,280
Operaciones Inmobiliarias	145,453	193,912	232,450	268,413	185,990	160,888	572,841	183,505	121,787	121,116	192,097	195,027	2,573,479
Actos Traspaso Propiedad	132,003	175,617	208,841	189,752	124,749	83,277	558,926	144,565	100,734	98,842	168,396	143,594	2,129,296
Viviendas Suntuarias y Solares Urbanos (IVSS)	30,019	59,323	126,421	30,599	24,514	29,192	11,904	29,439	81,628	22,093	14,731	11,965	471,828
Vehículos de Motor	65,070	86,120	99,195	44,120	39,940	40,700	30,170	27,140	52,810	253,015	1,016,950	358,055	2,113,285
Constitución de Compañías	6,487	2,719	3,375	3,287	3,600	4,112	5,538	5,644	2,987	2,925	6,637	2,575	49,886
Sucesiones y Donaciones	61,994	19,470	35,267	23,581	42,480	21,329	15,957	80,233	19,626	38,213	62,458	170,482	591,090
Inscripción Registro de Tierra	0	1,767	1,862	0	0	315	2,233	0	1,198	272	388	361	8,416
IMPUESTO SOBRE MERCANCIAS Y SERVICIOS	5,675,714	3,075,488	4,373,476	5,025,027	3,745,705	5,116,124	4,491,182	5,329,864	5,250,853	5,313,813	5,463,969	5,747,199	58,608,414
ITBIS	5,649,824	3,053,452	4,337,568	4,998,190	3,721,915	5,082,982	4,469,891	5,194,293	5,221,769	5,291,220	5,443,535	5,726,343	58,190,982
Selectivos al Consumo	25,890	22,036	35,908	26,837	23,790	33,142	21,291	135,571	29,084	22,593	20,434	20,856	417,432
OTROS IMPUESTOS	369,098	602,255	531,476	448,139	703,898	458,144	621,536	640,588	505,262	433,495	399,201	397,547	6,110,638
TASAS	380,969	169,868	57,038	44,613	33,517	30,346	36,932	38,726	52,071	33,356	39,400	71,840	988,664
TOTAL (1)	18,857,221	10,183,939	16,434,968	133,152,925	48,466,485	16,296,028	37,045,263	13,997,617	33,435,756	62,645,884	12,918,122	36,536,455	439,970,663

Nota:
 (1) No incluye Fondos Especiales, Terceros ni otras Direcciones Generales

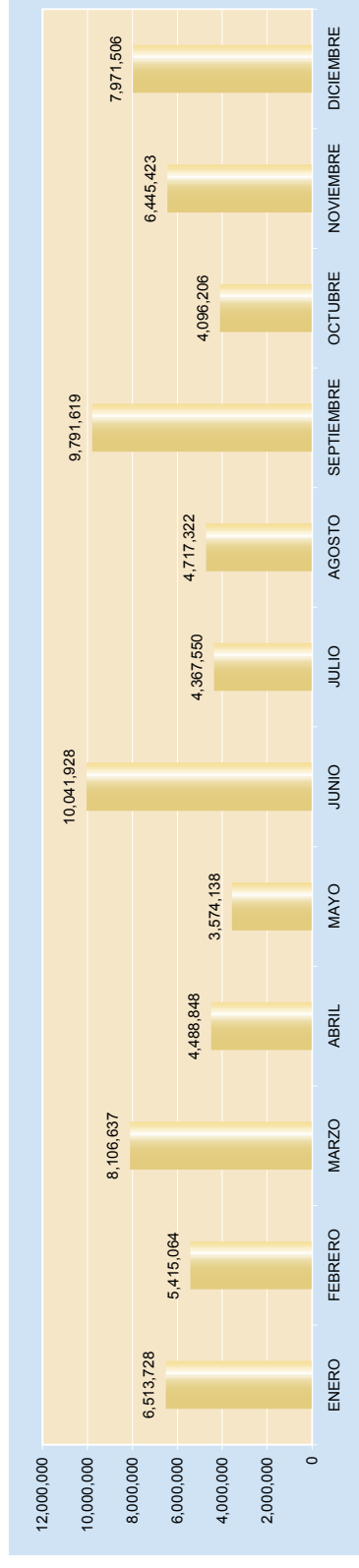


Cuadro No. 24
RECAUDACION MENSUAL POR CONCEPTOS
ADMINISTRACION LOCAL SAN FRANCISCO DE MACORIS
 Enero - Diciembre 2000
 (valores en RD\$)

DESCRIPCION	ENERO	FEBRERO	MARZO	ABRIL	MAYO	JUNIO	JULIO	AGOSTO	SEPTIEMBRE	OCTUBRE	NOVIEMBRE	DICIEMBRE	TOTAL
IMPUESTOS SOBRE LOS INGRESOS	1,340,014	1,328,450	4,287,324	1,496,485	668,287	6,634,905	1,244,880	850,892	6,139,675	1,101,161	601,742	4,057,847	29,741,662
Personas Físicas	135,432	293,438	1,511,606	120,764	183,439	3,615,441	119,541	438,808	2,385,393	266,018	141,837	1,508,060	10,719,777
Sociedades	850,614	60,948	2,384,911	1,072,371	122,333	2,698,692	482,013	54,806	3,425,511	470,450	66,084	2,187,951	13,876,684
Agentes de Retención	353,968	974,064	390,807	303,350	352,515	320,772	643,326	357,278	328,771	364,693	393,821	361,836	5,145,201
IMP.S/PATRIMONIO Y TRANSF. PATRIMONIALES	1,214,252	1,154,548	1,236,283	885,893	869,170	1,137,233	909,840	1,515,012	1,039,454	896,143	3,558,871	1,729,680	16,146,379
Operaciones Inmobiliarias	246,758	421,674	526,536	395,689	418,445	493,748	384,999	685,349	412,669	231,665	692,864	439,600	5,349,996
Actos Traspaso Propiedad	184,793	293,280	369,705	277,451	285,278	364,608	314,175	445,603	303,273	181,962	599,547	344,260	3,963,935
Viviendas Suntuarias y Solares Urbanos (IVSS)	46,862	70,688	135,696	29,865	57,226	68,818	29,553	39,738	103,559	37,498	91,142	54,463	765,108
Vehículos de Motor	142,660	114,740	96,380	61,450	41,440	48,930	38,560	34,360	90,490	386,980	1,982,090	693,580	3,731,660
Constitución de Compañías	58,110	17,940	22,960	33,430	38,900	18,645	3,555	45,575	24,600	10,475	124,632	7,013	405,835
Sucesiones y Donaciones	531,000	226,169	83,654	80,940	23,780	139,988	138,129	263,517	102,495	47,563	68,596	189,316	1,895,147
Inscripción Registro de Tierra	4,069	10,057	1,352	7,068	4,101	2,496	869	870	2,368	0	0	1,448	34,698
IMPUESTO SOBRE MERCANCIAS Y SERVICIOS	676,689	633,238	686,913	840,339	547,199	759,154	652,153	606,769	760,117	617,116	674,757	699,905	8,154,949
ITBIS	648,515	602,246	659,616	810,350	515,401	729,967	622,966	585,266	728,237	586,904	651,218	673,760	7,814,446
Selectivo al Consumo	28,174	30,992	27,297	30,589	31,798	29,187	29,187	21,503	31,880	30,212	23,539	26,145	340,503
OTROS IMPUESTOS	899,673	1,085,121	1,034,992	691,868	954,830	974,514	902,739	1,216,212	879,848	676,173	1,096,474	939,009	11,351,451
TASAS	2,383,100	1,213,707	861,126	573,664	544,652	536,122	657,938	528,437	972,525	805,613	513,579	545,065	10,135,526
TOTAL (1)	6,513,728	5,415,064	8,106,637	4,488,848	3,574,138	10,041,928	4,367,550	4,717,322	9,791,619	4,096,206	6,445,423	7,971,506	75,529,967

Nota:

(1) No incluye Fondos Especiales, Terceros ni otras Direcciones Generales

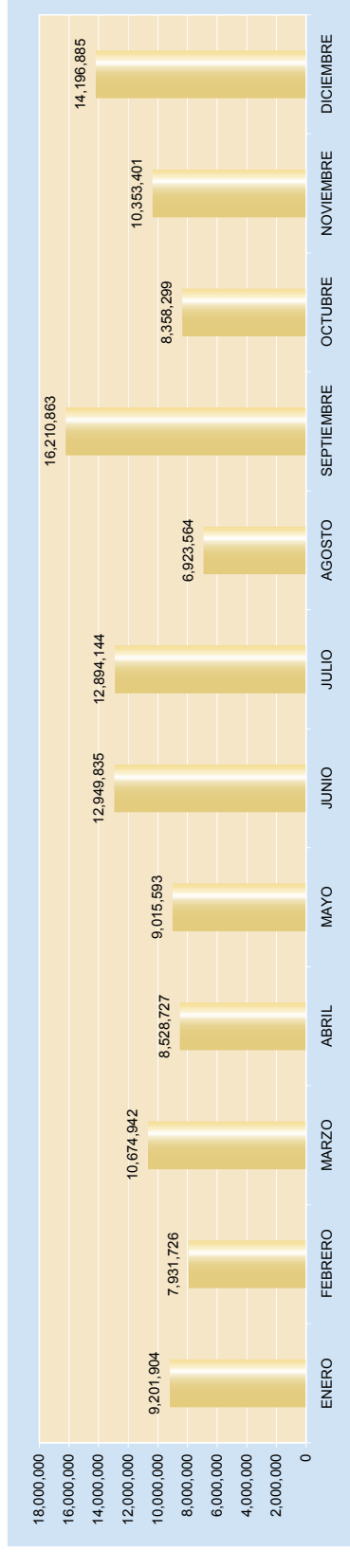


Cuadro No. 25
RECAUDACION MENSUAL POR CONCEPTOS
ADMINISTRACION LOCAL LA VEGA
 Enero - Diciembre 2000
 (valores en RD\$)

D E S C R I P C I O N	ENERO	FEBRERO	MARZO	ABRIL	MAYO	JUNIO	JULIO	AGOSTO	SEPTIEMBRE	OCTUBRE	NOVIEMBRE	DICIEMBRE	TOTAL
IMPUESTOS SOBRE LOS INGRESOS	1,391,665	1,957,037	4,922,278	3,169,761	3,384,929	7,043,019	6,238,986	1,921,812	9,677,241	2,172,038	3,226,134	8,803,731	53,908,631
Personas Físicas	97,140	56,742	1,702,857	160,905	127,414	2,867,465	272,618	164,383	1,823,051	175,433	175,576	1,252,456	8,876,040
Sociedades	262,354	195,942	2,018,744	1,419,215	146,610	3,138,768	4,924,163	432,874	6,798,789	285,767	91,494	5,396,806	25,111,526
Agentes de Retención	1,032,171	1,704,353	1,200,677	1,589,641	3,110,905	1,036,786	1,042,205	1,324,555	1,055,401	1,710,838	2,959,064	2,154,469	19,921,065
IMP. S/PATRIMONIO Y TRANSF. PATRIMONIALES	709,458	742,392	896,786	793,674	940,017	1,142,208	1,323,596	878,615	1,206,566	1,858,435	2,597,080	1,219,031	14,307,868
Operaciones Inmobiliarias	315,134	287,792	337,195	349,783	429,104	343,933	392,558	384,462	362,385	499,505	364,684	297,063	4,363,598
Actos Traspaso Propiedad	253,395	295,145	243,300	266,789	375,594	327,223	387,878	304,113	356,671	412,025	337,312	241,428	3,802,853
Viviendas Suntuarias y Solares Urbanos (IVSS)	27,256	42,278	223,360	65,970	42,504	63,988	58,112	67,466	226,450	64,232	80,848	78,785	1,041,249
Vehículos de Motor	79,880	77,960	54,675	28,445	28,195	21,690	28,062	18,600	202,180	678,150	1,785,240	498,330	3,501,407
Constitución de Compañías	6,128	9,801	8,837	13,975	4,412	2,412	13,128	7,812	3,637	3,163	2,475	7,400	83,180
Sucesiones y Donaciones	18,471	13,509	25,957	57,341	52,840	379,296	435,321	97,379	46,095	197,337	25,790	96,025	1,445,361
Inscripción Registro de Tierra	9,194	15,907	3,462	9,391	7,368	3,666	8,537	2,958	4,973	4,023	731	0	70,210
IMPUESTO SOBRE MERCANCIAS Y SERVICIOS	3,594,798	2,724,588	2,929,942	3,057,157	3,190,251	3,305,645	3,290,213	2,553,050	3,668,615	2,625,677	3,102,323	2,858,010	36,900,269
ITBIS	3,230,971	2,285,558	2,472,490	2,578,508	2,835,048	2,971,279	2,965,577	2,162,042	3,292,372	2,350,379	2,684,168	2,465,271	32,293,663
Selectivo al Consumo	363,827	439,030	457,452	478,649	355,203	334,366	324,636	391,008	376,243	275,298	418,155	392,739	4,606,606
OTROS IMPUESTOS	1,085,912	1,058,770	897,132	775,921	871,456	795,975	1,081,931	776,864	846,289	824,938	814,101	684,174	10,513,462
TASAS	2,420,071	1,448,939	1,028,804	732,214	628,941	662,989	959,418	793,223	812,152	877,211	613,763	631,939	11,609,662
TOTAL (1)	9,201,904	7,931,726	10,674,942	8,528,727	9,015,593	12,949,835	12,894,144	6,923,564	16,210,863	8,358,299	10,353,401	14,196,885	127,239,882

Notas:

(1) No incluye Fondos Especiales, Terceros ni otras Direcciones Generales

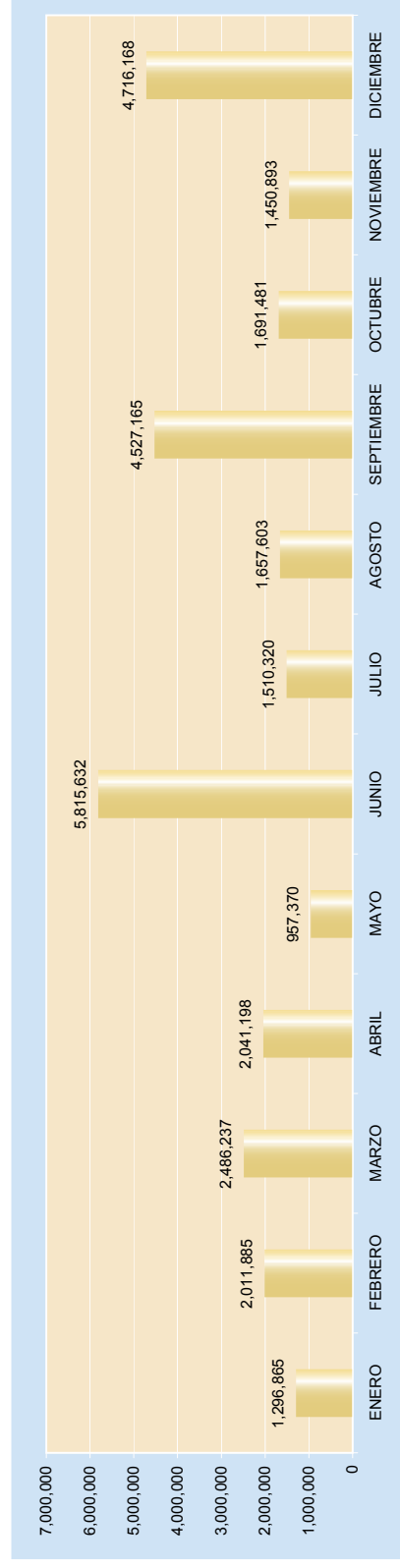


Cuadro No. 26
RECAUDACION MENSUAL POR CONCEPTOS
AGENCIA LOCAL MOCA
 Enero - Diciembre 2000
 (valores en RD\$)

DESCRIPCION	ENERO	FEBRERO	MARZO	ABRIL	MAYO	JUNIO	JULIO	AGOSTO	SEPTIEMBRE	OCTUBRE	NOVIEMBRE	DICIEMBRE	TOTAL
Personas Físicas	65,415	49,128	1,115,313	96,055	12,794	2,175,637	244,993	66,416	1,472,791	107,218	53,589	960,621	6,419,970
Sociedades	74,832	39,212	446,651	1,080,880	59,522	2,545,506	316,494	279,044	1,740,021	277,003	56,631	2,187,415	9,103,211
Agentes de Retención	598,400	360,543	325,738	363,575	354,593	479,651	441,576	402,564	401,320	500,056	430,610	603,568	5,262,194
Viviendas Suntuarias y Solares Urbanos (IVSS)	17,808	22,388	118,402	20,252	24,110	19,875	16,890	15,702	95,102	18,372	16,787	14,428	400,116
Sucesiones y Donaciones	43,603	1,073,189	33,757	4,320	29,419	36,121	0	289,403	172,354	0	195,546	131,623	2,009,335
ITBIS	496,665	467,285	446,234	475,976	476,790	558,702	490,225	604,334	642,360	787,840	696,347	817,338	6,960,096
Habitaciones de Hoteles	142	140	142	140	142	140	142	140	3,217	992	1,383	1,175	7,895
TOTAL	1,296,865	2,011,885	2,486,237	2,041,198	957,370	5,815,632	1,510,320	1,657,603	4,527,165	1,691,481	1,450,893	4,716,168	30,162,817

Nota:

No incluye recargos ni multas



Cuadro No. 27

RECAUDACION MENSUAL POR CONCEPTOS

AGENCIA LOCAL SALSCEO

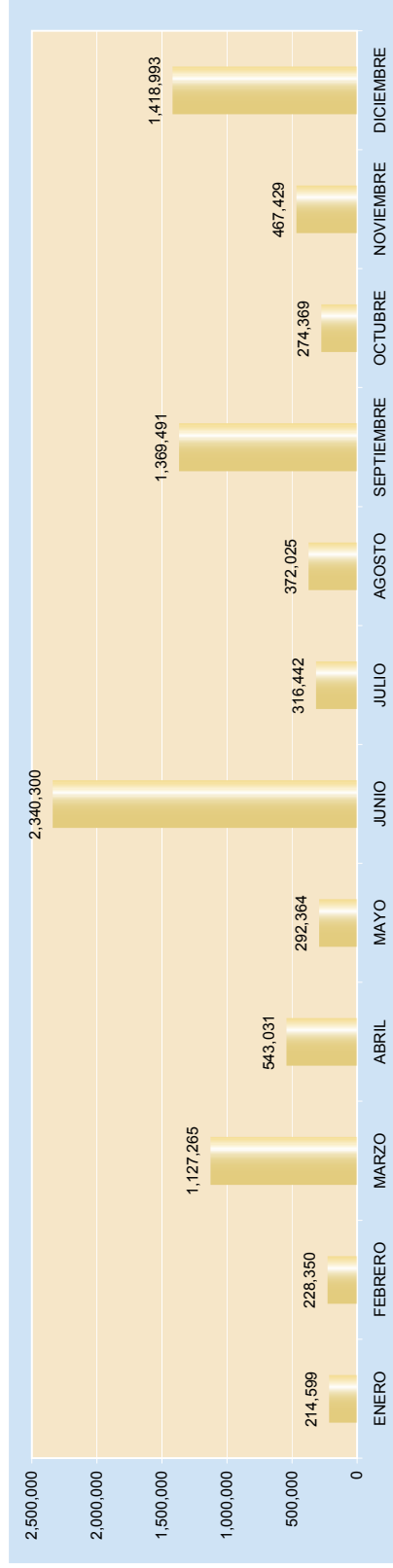
Enero - Diciembre 2000

(valores en RD\$)

DESCRIPCION	ENERO	FEBRERO	MARZO	ABRIL	MAYO	JUNIO	JULIO	AGOSTO	SEPTIEMBRE	OCTUBRE	NOVIEMBRE	DICIEMBRE	TOTAL
Personas Físicas	19,311	50,012	708,969	74,086	38,450	1,526,978	95,357	48,266	875,105	106,994	93,068	806,046	4,442,642
Sociedades	14,319	0	132,603	253,912	24,969	527,069	55,595	98,008	286,356	12,075	5,312	321,770	1,731,988
Agentes de Retención	59,637	68,718	154,688	120,121	135,716	197,733	81,961	140,077	100,379	70,098	241,019	127,913	1,498,060
Viviendas Suministradas y Solares Urbanos (IVSS)	8,139	17,886	61,075	5,363	13,229	3,534	9,825	9,366	32,644	6,405	27,744	9,865	205,075
Sucesiones y Donaciones	0	1,818	892	15,199	907	862	852	12,798	8,704	17,402	8,799	54,475	122,708
ITBIS	110,258	86,879	68,067	73,445	78,225	83,359	72,106	62,745	65,538	60,611	90,495	98,141	949,869
Habitaciones de Hoteles	2,935	3,037	971	905	868	765	746	765	765	784	992	783	14,316
T O T A L	214,599	228,350	1,127,265	543,031	292,364	2,340,300	316,442	372,025	1,369,491	274,369	467,429	1,418,993	8,964,658

Nota:

No incluye recargos ni multas



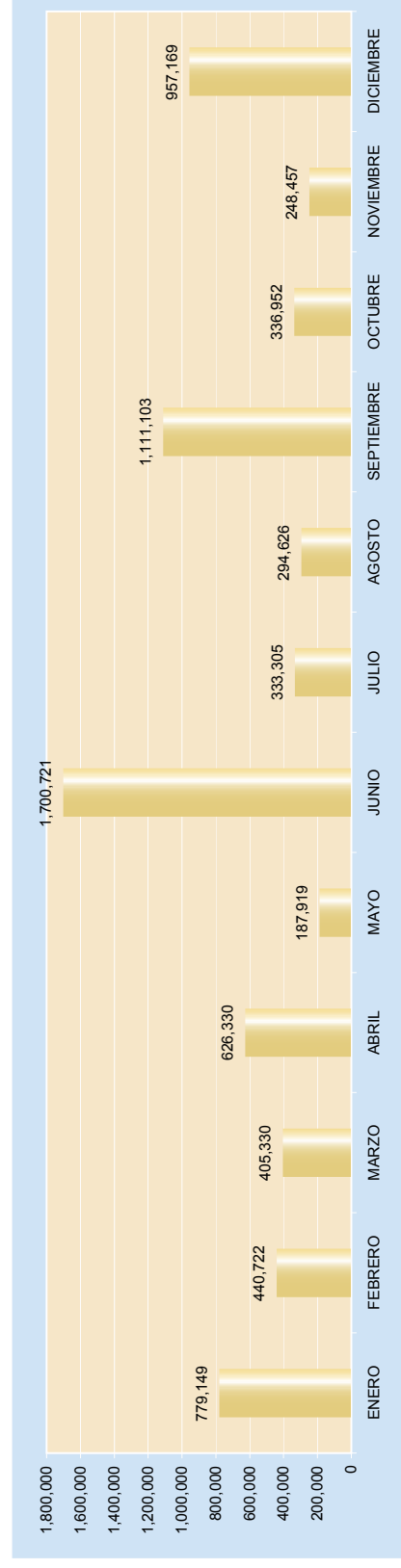
Cuadro No. 28
RECAUDACION MENSUAL POR CONCEPTOS
AGENCIA LOCAL MONTECRISTI

Enero - Diciembre 2000
 (valores en RD\$)

DESCRIPCION	ENERO	FEBRERO	MARZO	ABRIL	MAYO	JUNIO	JULIO	AGOSTO	SEPTIEMBRE	OCTUBRE	NOVIEMBRE	DICIEMBRE	TOTAL
Personas Físicas	43322	23,524	165,777	19,157	12,180	593,945	54,351	7,983	358,355	28,929	8,834	261,464	1,577,821
Sociedades	334	0	6,594	164,515	2,500	807,823	15,286	19,206	494,878	9,463	0	328,601	1,849,200
Agentes de Retención	212,030	315,495	141,696	127,996	108,722	230,476	166,458	169,426	155,060	190,509	146,228	204,994	2,169,090
Viviendas Suntuarias y Solares Urbanos (IVSS)	1,668	575	6,295	0	50	105	435	1,728	2,025	1,875	0	970	15,726
Sucesiones y Donaciones	448,956	0	0	742	0	5,295	0	0	5,926	43,645	0	0	504,564
ITBIS	67,247	94,451	82,675	307,720	61,480	58,933	94,166	92,692	87,737	60,011	86,325	154,209	1,247,646
Habitaciones de Hoteles	5,592	6,677	2,293	6,200	2,987	4,144	2,609	3,591	7,122	2,520	7,070	6,931	57,736
TOTAL	779,149	440,722	405,330	626,330	187,919	1,700,721	333,305	294,626	1,111,103	336,952	248,457	957,169	7,421,783

Nota:

No incluye recargos ni multas

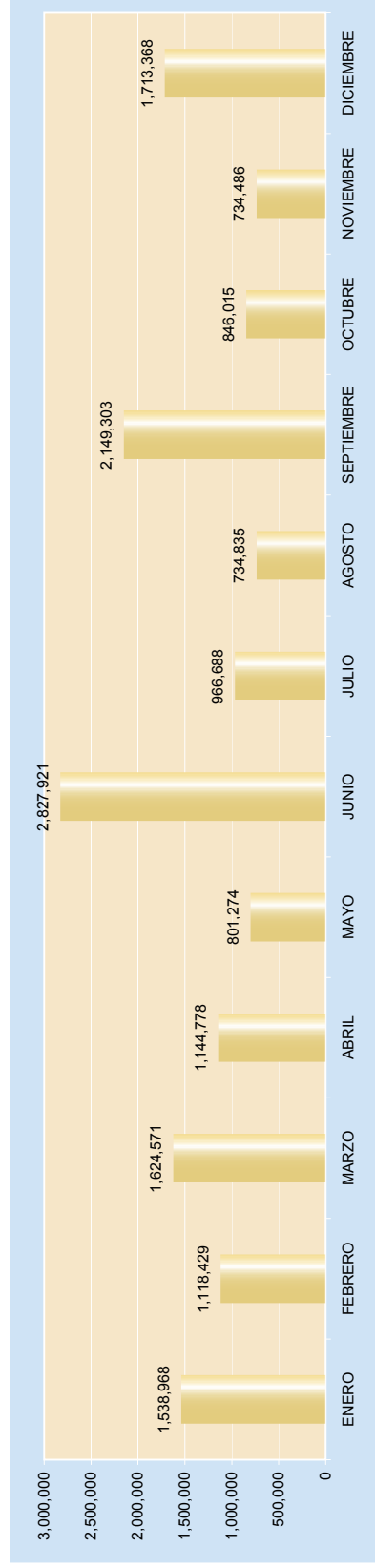


Cuadro No. 29
RECAUDACION MENSUAL POR CONCEPTOS
AGENCIA LOCAL VALVERDE MAO
 Enero - Diciembre 2000
 (valores en RD\$)

DESCRIPCION	ENERO	FEBRERO	MARZO	ABRIL	MAYO	JUNIO	JULIO	AGOSTO	SEPTIEMBRE	OCTUBRE	NOVIEMBRE	DICIEMBRE	TOTAL
Personas Físicas	105,144	71,828	606,130	97,114	91,584	1,263,954	200,440	31,706	868,629	97,487	25,592	534,790	3,994,398
Sociedades	129,012	39,150	334,683	433,686	91,395	756,828	120,078	102,887	480,768	104,710	5,334	318,215	2,916,746
Agentes de Retención	1,031,226	721,292	434,667	390,415	372,109	583,947	414,004	373,955	552,954	434,886	465,249	508,287	6,282,991
Viviendas Suntuarias y Solares Urbanos (IVSS)	1,009	11,260	30,659	575	0	2,748	1,352	592	33,617	7,279	28,422	18,880	136,393
Sucesiones y Donaciones	0	63,011	8,780	721	0	0	2,957	0	0	0	2,072	101,837	179,278
ITBIS	252,892	192,985	191,699	205,441	229,776	198,684	207,190	209,281	193,257	187,858	193,013	214,334	2,476,410
Habitaciones de Hoteles	19,685	18,903	17,953	16,826	16,410	21,760	20,767	16,414	20,078	13,795	14,804	17,025	214,420
TOTAL	1,538,968	1,118,429	1,624,571	1,144,778	801,274	2,827,921	966,688	734,835	2,149,303	846,015	734,486	1,713,368	16,200,636

Nota:

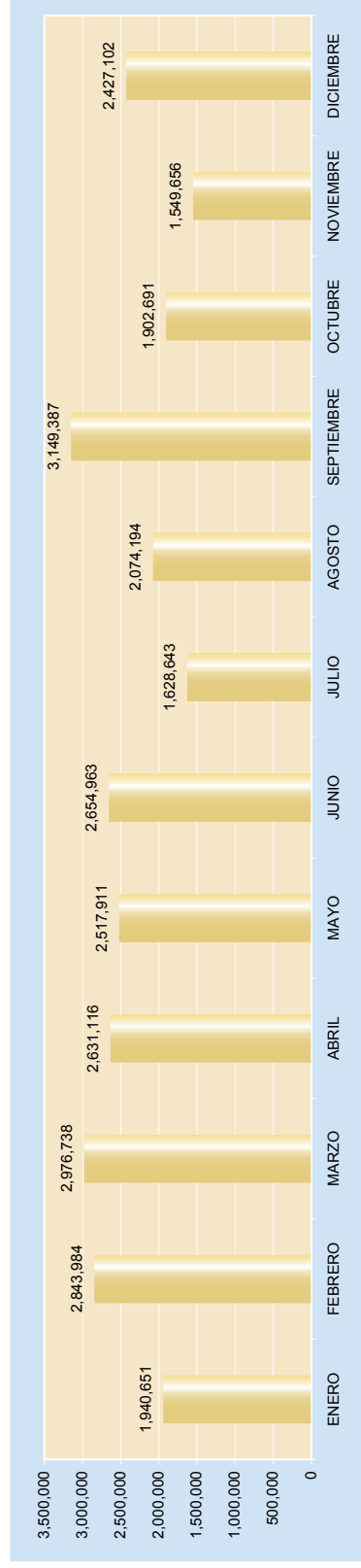
No incluye recargos ni multas



Cuadro No. 30
RECAUDACION MENSUAL POR CONCEPTOS
AGENCIA LOCAL NAGUA
 Enero - Diciembre 2000
 (valores en RD\$)

DESCRIPCION	ENERO	FEBRERO	MARZO	ABRIL	MAYO	JUNIO	JULIO	AGOSTO	SEPTIEMBRE	OCTUBRE	NOVIEMBRE	DICIEMBRE	TOTAL
Personas Físicas	87,794	71,685	446,134	95,608	45,100	685,848	249,161	28,815	486,848	189,465	47,522	371,934	2,805,914
Sociedades	4,038	20,670	77,060	196,141	156,015	488,410	72,264	50,838	673,293	46,646	19,178	255,873	2,060,426
Agentes de Retención	606,034	492,603	398,638	352,407	369,543	434,237	324,668	385,443	376,941	397,150	395,916	460,437	4,994,017
Viviendas Suntuarias y Solares Urbanos (IVSS)	7,942	20,662	24,314	12,410	12,965	10,979	12,998	6,534	11,399	17,822	11,564	22,136	171,725
Sucesiones y Donaciones	2,604	4,687	21,482	0	4,190	30,979	7,324	300,966	0	5,152	260	11,310	388,954
ITBIS	1,007,535	1,841,909	1,754,908	1,601,956	1,576,042	817,755	786,980	1,048,773	1,357,343	953,943	877,883	1,059,150	14,684,177
Habitaciones de Hoteles	224,704	391,768	254,202	372,594	354,056	186,755	175,248	252,825	243,563	292,513	197,333	246,262	3,191,823
TOTAL	1,940,651	2,843,984	2,976,738	2,631,116	2,517,911	2,654,963	1,628,643	2,074,194	3,149,387	1,902,691	1,549,656	2,427,102	28,297,036

Nota:
 No incluye recargos ni multas

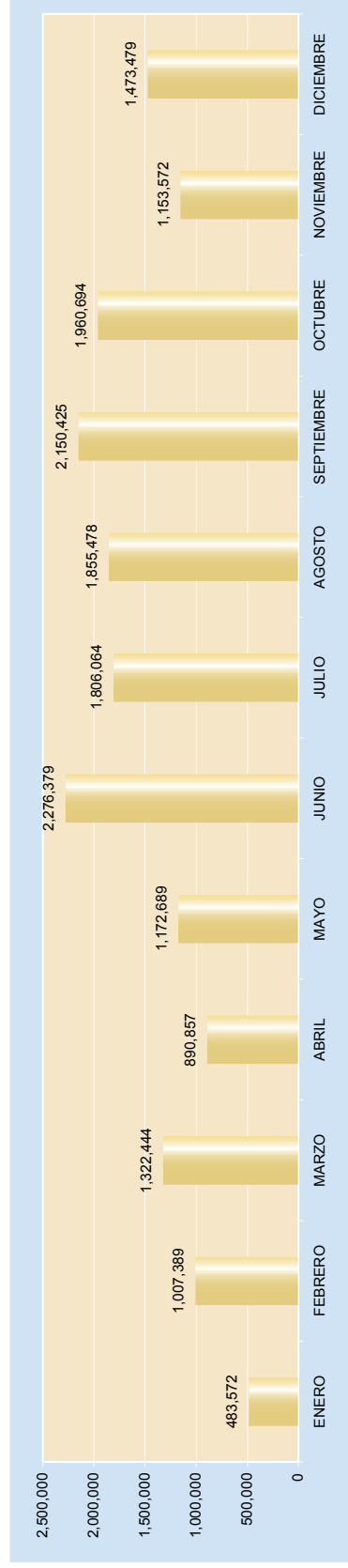


Cuadro No. 31
RECAUDACION MENSUAL POR CONCEPTOS
AGENCIA LOCAL EL SEYBC
 Enero - Diciembre 2000
 (valores en RD\$)

DESCRIPCION	ENERO	FEBRERO	MARZO	ABRIL	MAYO	JUNIO	JULIO	AGOSTO	SEPTIEMBRE	OCTUBRE	NOVIEMBRE	DICIEMBRE	TOTAL
Personas Físicas	41,630	13,602	540,127	56,091	20,441	1,077,867	174,046	53,569	594,784	87,179	29,456	398,455	3,087,247
Sociedades	5,902	4,516	110,079	86,722	7,500	405,374	25,527	17,467	219,282	214,312	84,950	350,162	1,531,793
Agentes de Retención	170,887	130,188	344,216	384,917	246,823	258,189	272,503	307,063	307,127	390,111	306,901	221,327	3,340,252
Viviendas Suntuarias y Solares Urbanos (IVSS)	0	611	6,749	0	632	0	0	0	0	0	0	0	7,992
Sucesiones y Donaciones	16,568	621,475	16,568	13,441	13,441	16,568	16,568	47,401	4,089	331,960	16,616	43,592	1,158,277
ITBIS	244,823	234,371	302,380	347,139	881,402	515,920	1,314,937	1,427,643	1,022,765	934,705	714,070	457,604	8,397,759
Habitaciones de Hoteles	3,762	2,626	2,325	2,547	2,450	2,461	2,483	2,335	2,378	2,437	1,579	2,339	29,722
TOTAL	483,572	1,007,389	1,322,444	890,857	1,172,689	2,276,379	1,806,064	1,855,478	2,150,425	1,960,694	1,153,572	1,473,479	17,563,042

Nota:

No incluye recargos ni multas



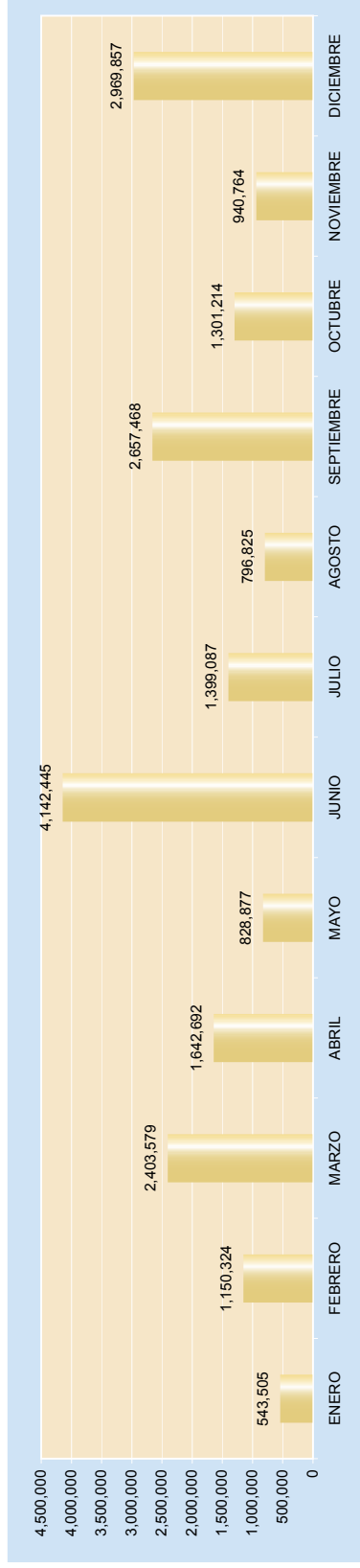
Cuadro No. 32
RECAUDACION MENSUAL POR CONCEPTOS
AGENCIA LOCAL DE BANI

Enero - Diciembre 2000
 (valores en RD\$)

DESCRIPCION	ENERO	FEBRERO	MARZO	ABRIL	MAYO	JUNIO	JULIO	AGOSTO	SEPTIEMBRE	OCTUBRE	NOVIEMBRE	DICIEMBRE	TOTAL
Personas Físicas	41,293	30,684	492,083	67,528	31,882	1,266,195	175,023	23,828	891,798	67,494	37,526	568,571	3,693,905
Sociedades	4,185	7,881	596,378	511,781	23,408	1,784,181	98,727	20,774	966,993	446,179	12,841	1,556,729	6,030,057
Agentes de Retención	222,888	523,346	479,605	354,175	252,324	500,372	290,837	363,919	374,956	418,584	687,867	331,150	4,800,023
Viviendas Suntuarias y Solares Urbanos (IVSS)	14,162	25,155	48,788	29,916	11,312	6,955	24,005	17,224	38,155	9,860	1,027	3,267	229,826
Sucesiones y Donaciones	12,928	92,123	57,895	0	11,211	35,124	23,086	85,055	57,539	1,526	5,031	14,724	396,242
ITBIS	245,411	467,131	725,814	673,346	495,720	547,273	784,671	283,633	325,193	355,211	193,922	492,666	5,689,991
Habitaciones de Hoteles	2,638	4,004	3,016	5,946	3,020	2,345	2,738	2,392	2,834	2,360	2,550	2,750	36,593
TOTAL	543,505	1,150,324	2,403,579	1,642,692	828,877	4,142,445	1,399,087	796,825	2,657,468	1,301,214	940,764	2,969,857	20,776,637

Nota:

No incluye recargos ni multas

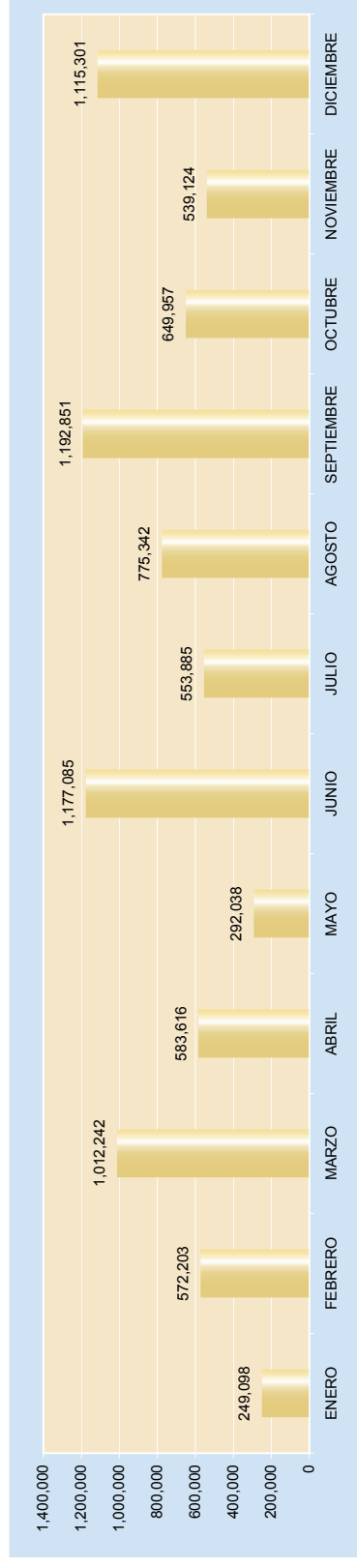


Cuadro No. 33
RECAUDACION MENSUAL POR CONCEPTOS
AGENCIA LOCAL DE AZUA
 Enero - Diciembre 2000
 (valores en RD\$)

DESCRIPCION	ENERO	FEBRERO	MARZO	ABRIL	MAYO	JUNIO	JULIO	AGOSTO	SEPTIEMBRE	OCTUBRE	NOVIEMBRE	DICIEMBRE	TOTAL
Personas Físicas	19,337	23,737	357,079	33,962	11,570	616,499	17,194	31,627	445,881	91,560	37,619	282,867	1,968,932
Sociedades	27,620	0	62,908	128,949	8,765	392,396	257,273	13,500	228,028	41,839	108,845	216,610	1,486,733
Agentes de Retención	126,362	513,605	530,222	291,983	140,517	119,420	62,631	247,962	181,004	459,643	208,049	250,163	3,131,561
Viviendas Suntuarias y Solares Urbanos (IVSS)	0	3,814	33,173	5,034	1,600	586	2,659	120	638	8,776	2,816	9,560	68,776
Sucesiones y Donaciones	0	0	0	0	0	0	0	2,712	0	0	27,867	0	30,579
ITBIS	75,779	31,047	28,860	122,682	129,586	48,184	213,513	479,421	337,300	48,139	153,928	356,101	2,024,540
Habitaciones de Hoteles	0	0	0	1,006	0	0	615	0	0	0	0	0	1,621
TOTAL	249,098	572,203	1,012,242	583,616	292,038	1,177,085	553,885	775,342	1,192,851	649,957	539,124	1,115,301	8,712,742

Nota:

No incluye recargos ni multas

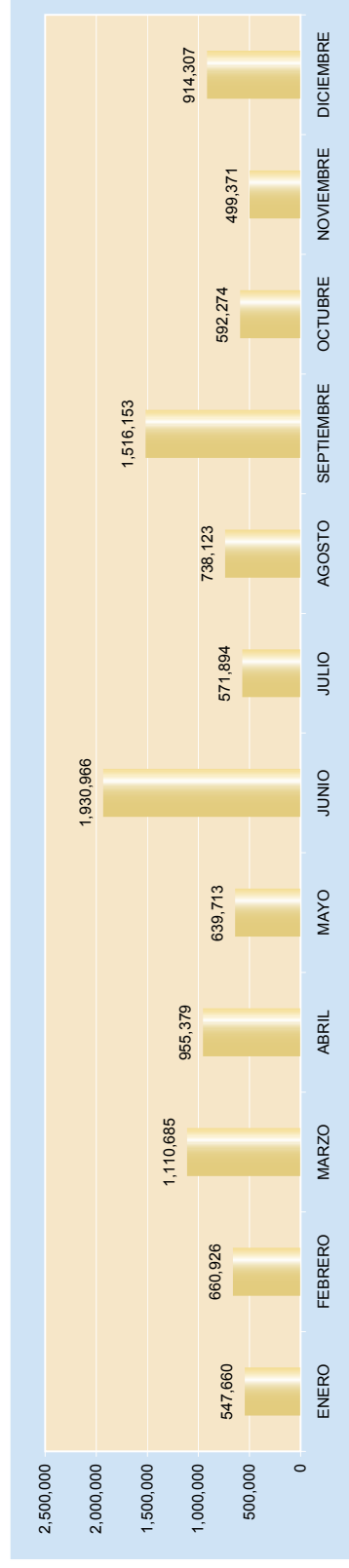


Cuadro No. 34
RECAUDACION MENSUAL POR CONCEPTOS
AGENCIA LOCAL BARAHONA
 Enero - Diciembre 2000
 (valores en RD\$)

DESCRIPCION	ENERO	FEBRERO	MARZO	ABRIL	MAYO	JUNIO	JULIO	AGOSTO	SEPTIEMBRE	OCTUBRE	NOVIEMBRE	DICIEMBRE	TOTAL
Personas Físicas	14,373	13,070	428,222	52,572	49,677	689,688	68,633	135,993	494,365	40,879	28,888	73,860	2,090,220
Sociedades	53,068	2,008	93,472	314,138	28,285	735,383	15,391	25,540	419,414	18,809	2,172	313,682	2,021,362
Agentes de Relación	166,713	338,999	193,127	255,590	190,149	252,744	225,615	261,777	258,775	289,176	219,894	287,388	2,939,947
Viviendas Suntuarias y Solares Urbanos (IVSS)	598	2,475	126,145	0	10,250	630	0	3,766	94,496	4,848	0	7,960	251,168
Sucesiones y Donaciones	53,579	1,399	0	8,812	3,465	122	4,003	0	660	27,892	16,730	16,084	132,746
ITBIS	220,754	251,188	225,778	265,937	301,816	215,147	217,477	257,468	204,725	179,984	197,855	179,255	2,717,384
Habitaciones de Hoteles	38,575	51,787	43,941	58,330	56,071	37,252	40,775	53,579	43,718	30,686	33,832	36,078	524,624
TOTAL	547,660	660,926	1,110,685	955,379	639,713	1,930,966	571,894	738,123	1,516,153	592,274	499,371	914,307	10,677,451

Nota:

No incluye recargos ni multas

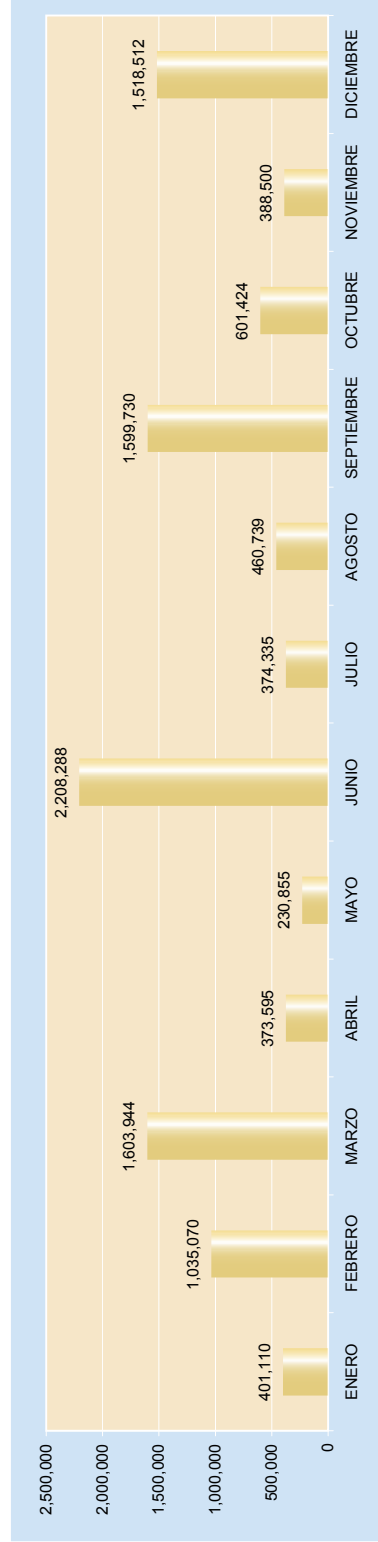


Cuadro No. 35
RECAUDACION MENSUAL POR CONCEPTOS
AGENCIA LOCAL SAN JUAN DE LA MAGUANA
 Enero - Diciembre 2000
 (valores en RD\$)

DESCRIPCION	ENERO	FEBRERO	MARZO	ABRIL	MAYO	JUNIO	JULIO	AGOSTO	SEPTIEMBRE	OCTUBRE	NOVIEMBRE	DICIEMBRE	TOTAL
Personas Físicas	63,408	80,840	1,009,599	82,867	22,618	1,661,788	104,803	56,565	1,071,915	151,901	38,628	719,494	5,064,426
Sociedades	0	9,583	242,481	71,590	360	357,555	17,201	0	220,412	39,638	9,699	454,378	1,422,897
Agentes de Relención	93,514	650,928	171,895	79,434	88,662	60,960	131,838	102,635	127,474	241,305	144,218	113,732	2,006,595
Viviendas Suntuarias y Solares Urbanos (IVSS)	14,322	18,127	56,414	9,497	10,695	5,209	10,259	9,630	57,283	50,270	31,261	34,019	305,986
Sucesiones y Donaciones	68,489	106,276	2,710	2,381	2,344	7,127	0	179,642	4,146	5,224	17,337	5,390	401,066
ITBIS	151,054	146,895	110,321	116,113	97,390	102,861	100,263	100,683	109,078	106,991	137,136	147,358	1,426,143
Habitaciones de Hoteles	10,323	22,421	11,524	11,713	8,786	12,788	9,971	11,584	9,422	6,095	10,221	44,141	168,989
TOTAL	401,110	1,035,070	1,603,944	373,595	230,855	2,208,288	374,335	460,739	1,599,730	601,424	388,500	1,518,512	10,796,102

Nota:

No incluye recargos ni multas

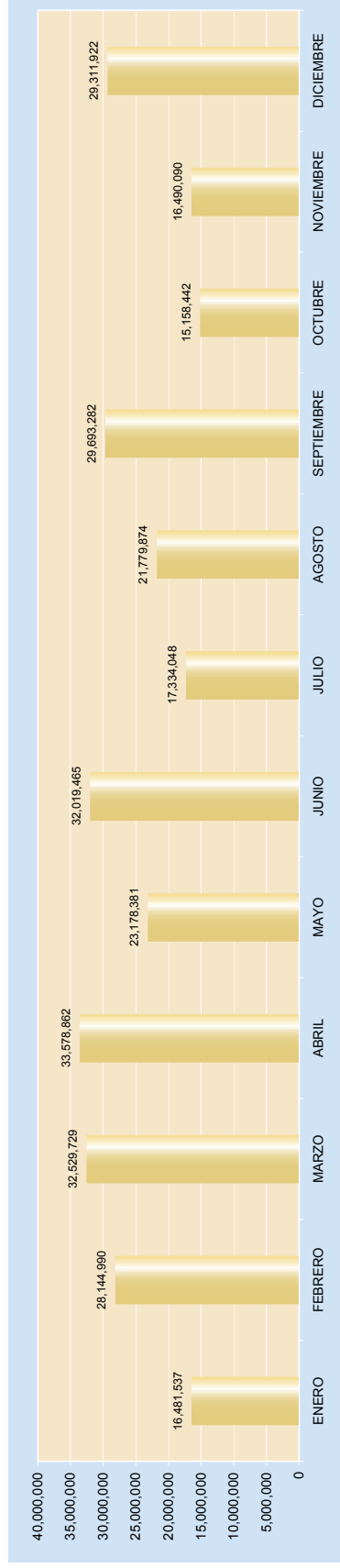


Cuadro No. 36
RECAUDACION MENSUAL POR CONCEPTOS
AGENCIA LOCAL HIGUEY
 Enero - Diciembre 2000
 (valores en RD\$)

DESCRIPCION	ENERO	FEBRERO	MARZO	ABRIL	MAYO	JUNIO	JULIO	AGOSTO	SEPTIEMBRE	OCTUBRE	NOVIEMBRE	DICIEMBRE	TOTAL
Personas Físicas	32,198	71,672	693,638	92,459	12,499	1,240,018	64,446	57,248	751,575	97,024	88,546	537,767	3,739,090
Sociedades	84,860	7,107	278,917	6,852,788	34,006	9,612,769	177,022	339,990	5,860,817	377,596	21,397	3,892,273	27,539,542
Agentes de Retención	1,720,266	2,652,945	6,713,734	4,157,172	3,161,037	7,353,628	4,063,836	2,593,990	2,882,490	2,524,420	2,339,911	6,249,126	46,412,565
Viviendas Suntuarias y Solares Urbanos (IVSS)	60,890	39,103	100,524	26,928	29,301	49,501	14,544	31,138	72,403	8,569	46,877	20,675	500,453
Sucesiones y Donaciones	300,270	52,714	93,957	353,579	102,452	101,479	25,560	186,472	321,946	36,593	53,967	0	1,628,989
ITBIS	10,352,999	19,721,015	19,321,937	16,981,360	15,227,781	10,446,374	9,951,019	14,421,641	15,306,605	9,190,318	10,678,037	14,425,883	166,024,969
Habitaciones de Hoteles	3,930,054	5,600,434	5,327,022	5,114,576	4,611,305	3,215,696	3,037,621	4,149,395	4,497,446	2,923,922	3,261,355	4,186,198	49,855,024
TOTAL	16,481,537	28,144,990	32,529,729	33,578,862	23,178,381	32,019,465	17,334,048	21,779,874	29,693,282	15,158,442	16,490,090	29,311,922	295,700,622

Nota:

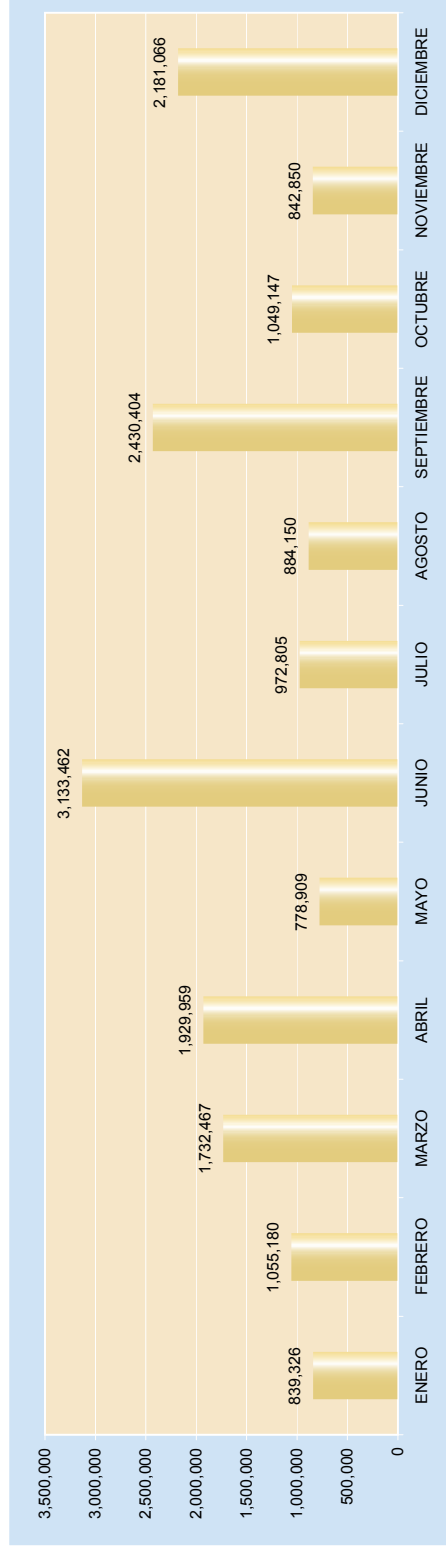
No incluye recargos ni multas



Cuadro No. 37
RECAUDACION MENSUAL POR CONCEPTOS
AGENCIA LOCAL BONA0
 Enero - Diciembre 2000
 (valores en RD\$)

DESCRIPCION	ENERO	FEBRERO	MARZO	ABRIL	MAYO	JUNIO	JULIO	AGOSTO	SEPTIEMBRE	OCTUBRE	NOVIEMBRE	DICIEMBRE	TOTAL
Personas Físicas	39,877	27,216	636,720	102,786	62,342	1,372,580	96,014	60,338	815,683	83,447	48,168	591,069	3,936,240
Sociedades	6,520	2,012	266,219	690,591	8,042	994,731	107,543	1,762	762,357	122,028	13,639	781,376	3,756,840
Agentes de Retención	234,010	458,984	288,483	677,995	210,492	248,234	358,298	301,048	262,635	398,906	280,382	321,580	4,041,047
Viviendas Suntuarias y Solares Urbanos (IVSS)	7,039	31,342	90,547	11,417	14,914	41,826	17,103	13,492	97,202	18,785	11,202	16,437	371,306
Sucesiones y Donaciones	65,056	0	18,982	5,850	11,908	49,615	180	12,675	0	0	10,827	14,873	189,966
ITBIS	475,828	515,512	418,546	428,985	456,984	415,979	382,535	479,349	476,307	414,429	465,629	444,312	5,376,395
Habitaciones de Hoteles	10,996	20,114	12,970	12,335	14,227	10,497	11,132	15,466	14,220	11,552	13,003	11,419	157,931
T O T A L	839,326	1,055,180	1,732,467	1,929,959	778,909	3,133,462	972,805	884,150	2,430,404	1,049,147	842,850	2,181,066	17,829,725

Nota:
 No incluye recargos ni multas



Cuadro No.38**COMPARATIVO RECAUDACION POR PROVINCIAS**

Enero - Diciembre 2000-1999

(Millones RD\$)

DESCRIPCION	A Ñ O S		VARIACION ANUAL	
	2000	1999	Absoluta	Relativa
Región Sureste	20,119.87	16,739.88	3,379.99	20.19
Distrito Nacional	18,269.94	15,311.67	2,958.27	19.32
La Altagracia	570.64	460.82	109.82	23.83
San Pedro de Macorís	518.78	386.81	131.97	34.12
San Cristóbal	415.82	375.54	40.28	10.73
La Romana	282.64	155.48	127.16	81.79
Peravia	32.48	29.42	3.06	10.40
Hato Mayor	15.04	7.93	7.11	89.66
El Seybo	8.47	7.85	0.62	7.90
San José de Ocoa	4.05	2.87	1.18	41.11
Monte Plata	2.01	1.49	0.52	34.90
Región Norte	3,328.32	3,213.32	115.00	3.58
Santiago	1,868.66	1,732.29	136.37	7.87
Puerto Plata	1,037.47	1,126.28	-88.81	-7.89
La Vega	144.36	126.84	17.52	13.81
Duarte	69.76	53.62	16.14	30.10
Españillat	51.93	41.98	9.95	23.70
Monseñor Nouel	30.21	23.77	6.44	27.09
Valverde	26.54	21.44	5.10	23.79
María Trinidad Sánchez	22.19	21.83	0.36	1.65
Samaná	13.44	12.93	0.51	3.94
Salcedo	16.00	12.77	3.23	25.29
Sánchez Ramírez	12.95	11.18	1.77	15.83
Monte Cristi	11.55	8.05	3.50	43.48
Sánchez	8.69	7.60	1.09	14.34
Dajabón	4.10	3.94	0.16	4.06
Santiago Rodríguez	3.84	2.54	1.30	51.18
Constanza	3.50	2.90	0.60	20.69
Villa Vásquez	3.13	3.36	-0.23	-6.85
Región Suroeste	61.38	48.25	13.13	27.21
Azua	18.43	14.55	3.88	26.67
San Juan de la Maguana	17.59	13.43	4.16	30.98
Barahona	17.55	13.84	3.71	26.81
Independencia	1.88	1.44	0.44	30.56
Las Matas de Farfán	1.86	1.53	0.33	21.57
Bahoruco	1.80	1.16	0.64	55.17
Pedernales	1.49	1.87	-0.38	-20.32
Elías Piña	0.78	0.43	0.35	81.40
TOTAL	23,509.57	20,001.45	3,508.12	17.54

Cuadro No. 39**RECAUDACION POR REGIONES Y CONCEPTOS**

Enero – Diciembre 2000

(En Millones de RD\$)

DESCRIPCION	R E G I O N E S			TOTAL
	NORTE	SURESTE	SUROESTE	
IMPUESTO SOBRE INGRESOS	966.02	9,627.93	22.27	10,616.22
Personas Físicas	73.29	182.24	9.30	264.83
Sociedades	337.40	3,195.69	4.89	3,537.98
Agentes de Retención	550.03	5,114.51	8.08	5,672.62
Contrato Concesión (Canon)	0.00	1,066.90	0.00	1,066.90
Casinos de Juego	5.30	53.27	0.00	58.57
Hipódromos	0.00	15.32	0.00	15.32
IMP. S/PATRIMONIO y TRANSF. PATRIMONIALES	181.52	729.07	8.81	919.40
Operaciones Inmobiliarias	54.51	160.92	2.65	218.08
Actos Traspaso Propiedad	42.44	116.36	2.06	160.86
Viviendas Suntuarias y Solares Urbanos (IVSS)	16.14	98.77	0.63	115.54
Vehículos de Motor	46.55	243.46	2.83	292.84
Constitución de Compañías	1.83	20.46	0.03	22.32
Sucesiones y Donaciones	19.72	76.79	0.56	97.07
Inscripción Registro de Tierra	0.33	12.31	0.05	12.69
IMPUESTO SOBRE MERCANCIAS Y SERVICIOS	1,650.52	7,705.91	7.27	9,363.70
ITBIS	695.82	4,673.33	6.57	5,375.72
Alcoholes y Cervezas	454.29	2,018.01	0.00	2,472.30
Tabaco manufacturado	438.82	30.21	0.00	469.03
Venta Pasajes al exterior	1.82	274.90	0.00	276.72
Pólizas de Seguros	12.23	572.58	0.00	584.81
Habitaciones de Hoteles	47.54	136.88	0.70	185.12
OTROS IMPUESTOS	158.63	582.31	10.46	751.40
TASAS	61.22	193.23	8.32	262.77
INGRESOS EN DOLARES (1)	237.10	806.84	1.30	1,045.24
RECARGOS Y MULTAS	73.31	474.58	2.95	550.84
TOTALES	3,328.32	20,119.87	61.38	23,509.57

(1) Ingresos convertidos en RD\$ a la tasa oficial vigente.



TERCERA PARTE

**RECAUDACION MENSUAL Y ANUAL
POR TIPO DE IMPUESTOS**

Cuadro No. 40
PARTICIPACION DE LA RECAUDACION
DE LA DGII EN LOS INGRESOS TRIBUTARIOS

Enero - Diciembre 1995-2000

(En millones de RD\$)

AÑOS	Recaudación DGII (1)	Ingresos Tributarios (2)	Participación %
1995	9,683.74	22,370.9	43.29
1996	10,958.41	2,431.0	450.78
1997	14,777.73	31,547.5	46.84
1998	16,672.83	36,173.8	46.09
1999	20,001.45	39,999.0	50.00
2000	23,509.57	47,358.2	49.64

Fuente: Secretaría de Estado de Finanzas/Banco Central de la República Dominicana

(1) Los años anteriores al 1997 corresponden a las recaudaciones de las extintas Direcciones Generales de Rentas Internas e Impuestos Sobre la Renta, respectivamente.

(2) Cifras Preliminares del PIB 2000

PARTICIPACION RECAUDACION DGII
EN LOS INGRESOS TRIBUTARIOS 2000



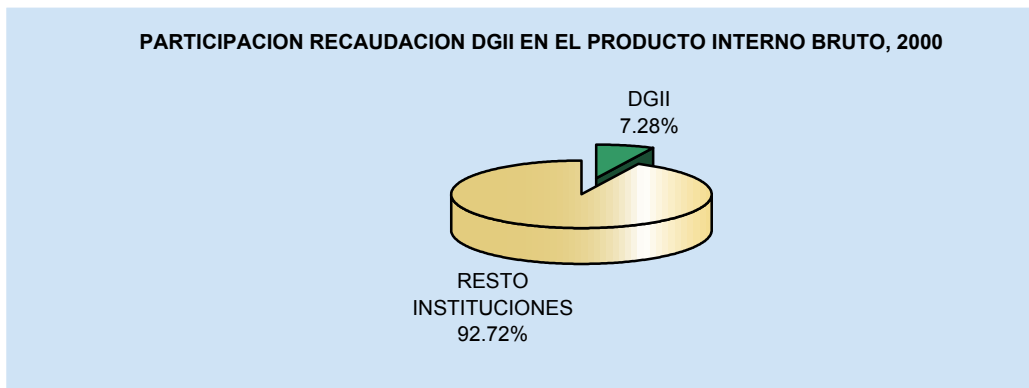
Cuadro No. 41
PARTICIPACION DE LA RECAUDACION
DE LA DGII EN EL PRODUCTO INTERNO PRODUCTO
 Enero - Diciembre, 1995-2000
 (En millones de RD\$)

A Ñ O S	Recaudación DGII (1)	P I B (2) (a precios corrientes)	Participación %
1995	9,683.74	162,282.60	5.97
1996	10,958.41	183,361.20	5.98
1997	14,777.73	215,062.30	6.87
1998	16,672.83	241,907.60	6.89
1999	20,001.45	278,163.80	7.19
2000	23,509.57	322,866.00	7.28

Fuente: Secretaría de Estado de Finanzas/Banco Central de la República Dominicana

(1) Los años anteriores al 1997 corresponden a las recaudaciones de las extintas Direcciones Generales de Rentas Internas e Impuestos Sobre la Renta, respectivamente.

(2) Cifras Preliminares del PIB 2000



Cuadro No.42
RECAUDACION MENSUAL PERSONAS FISICAS

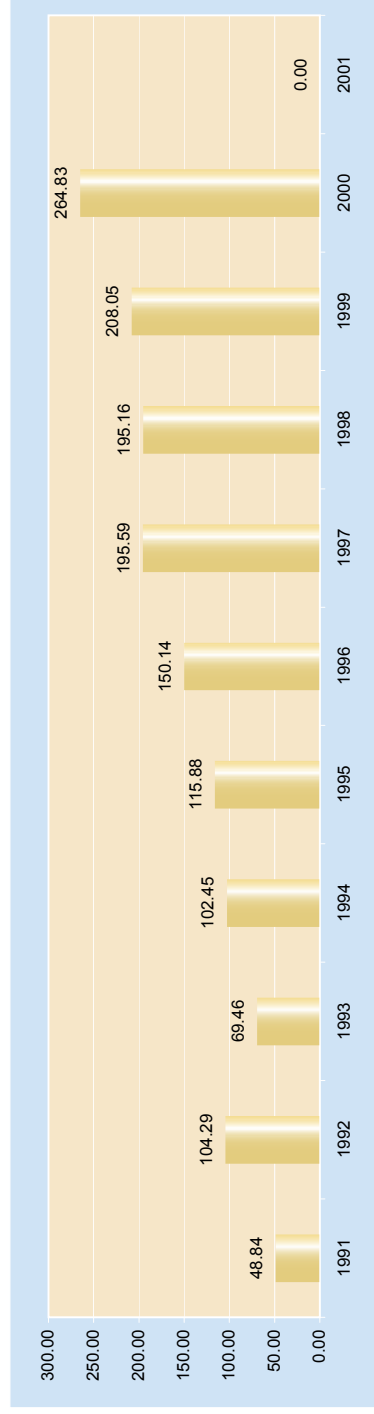
(1990-2000)

(En millones RD\$)

Meses/Años	1990	1991	1992	1993	1994	1995	1996	1997	1998	1999	2000
Enero	1.55	0.39	0.34	0.49	2.45	3.59	3.52	2.28	2.51	2.90	2.90
Febrero	0.73	1.28	3.63	0.98	4.46	1.56	1.67	2.44	3.60	3.64	4.48
Marzo	11.16	11.46	23.05	18.62	33.08	32.29	29.02	45.52	47.25	43.47	58.28
Abril	5.5	5.55	15.83	2.42	3.02	2.12	14.45	6.15	7.90	6.39	9.32
Mayo	2.71	5.36	6.80	1.93	2.59	3.03	2.46	3.43	3.59	5.46	6.05
Junio	0.94	0.44	0.64	11.20	23.65	29.77	34.95	63.39	55.84	62.28	73.96
Julio	10.09	10.71	32.47	1.97	2.00	3.33	9.56	9.19	6.66	5.62	6.20
Agosto	1.07	2.54	1.32	1.03	1.26	1.55	2.86	3.79	3.66	4.04	4.33
Septiembre	0.19	0.68	2.08	8.79	17.37	17.82	27.66	31.52	32.62	37.84	48.06
Octubre	0.53	2.05	1.10	2.72	2.26	5.46	2.85	5.23	5.29	5.88	5.36
Noviembre	7.77	7.76	15.65	2.23	1.12	1.84	2.32	2.21	3.11	3.87	4.82
Diciembre	0.8	0.62	1.38	17.08	9.19	13.52	18.82	20.44	23.13	26.66	41.07
TOTAL	43.04	48.84	104.29	69.46	102.45	115.88	150.14	195.59	195.16	208.05	264.83
Años	91/92	91/92	91/92	92/93	93/94	94/95	95/96	96/97	97/98	98/99	99/00
Tasa de Crecimiento	13.48	13.48	113.53	-33.40	47.49	13.11	29.57	30.27	-0.22	6.60	35.70

Fuente: Años 1997-2001 Boleines Estadísticos de la Dirección General de Impuestos Internos

Años 1990-1996 Modificados de la extinta Dirección General de Impuesto S/Renta



Cuadro No. 43
RECAUDACION MENSUAL SOCIEDADES

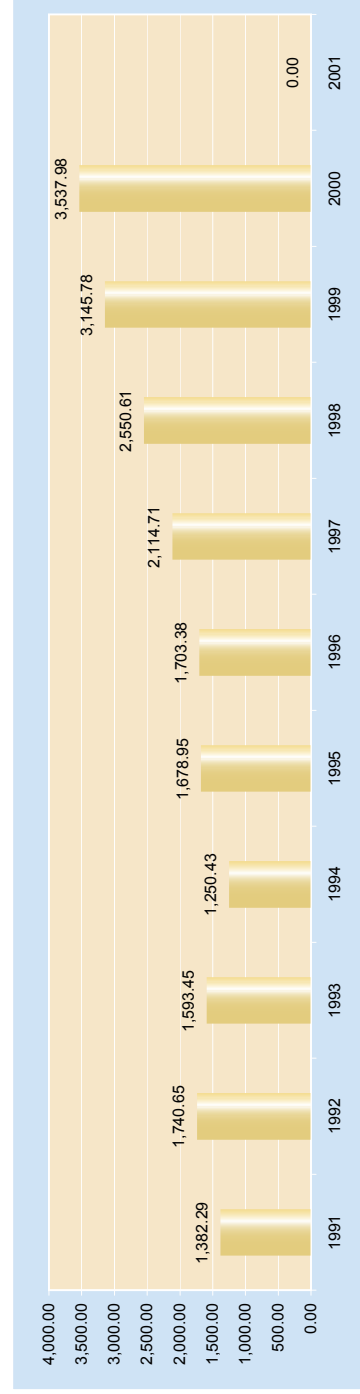
(1990-2000)

(En millones RD\$)

Meses/Años	1990	1991	1992	1993	1994	1995	1996	1997	1998	1999	2000
Enero	55.29	84.73	120.98	112.12	25.93	49.21	53.51	70.45	30.42	32.41	39.81
Febrero	50.96	50.13	57.41	25.54	6.74	33.03	9.55	16.59	19.41	11.50	23.81
Marzo	23.8	29.16	43.83	69.28	89.89	103.42	130.98	163.09	205.32	139.75	188.28
Abril	144.24	238.70	319.19	240.77	159.36	144.25	205.26	296.89	465.21	733.60	686.52
Mayo	62.15	120.29	166.60	44.39	33.35	49.60	25.81	44.31	15.06	29.90	16.33
Junio	59.99	146.61	119.68	471.49	396.56	534.57	549.39	587.20	739.87	818.73	1008.27
Julio	140.51	228.59	428.97	58.55	37.01	28.75	50.29	110.58	53.37	77.40	85.87
Agosto	72.01	76.38	59.59	19.35	14.23	13.80	7.03	23.68	13.62	34.32	36.61
Septiembre	24.68	53.25	21.80	308.51	271.72	296.91	325.18	419.17	554.80	615.82	769.62
Octubre	21.08	34.52	58.17	31.26	16.94	69.31	69.30	61.20	52.09	116.52	44.56
Noviembre	152.63	227.38	294.44	10.82	11.53	4.27	12.00	21.11	16.00	28.38	10.89
Diciembre	83.7	92.55	49.99	201.37	187.17	351.83	265.08	300.44	385.44	507.45	627.41
TOTAL	891.04	1,382.29	1,740.65	1,593.45	1,250.43	1,678.95	1,703.38	2,114.71	2,550.61	3,145.78	3,537.98
Años	91/92	91/92	91/92	92/93	93/94	94/95	95/96	96/97	97/98	98/99	99/00
Tasa de Crecimiento	55.13	25.93	-8.46	-21.53	1.46	34.27	24.15	20.61	23.33	12.47	

Fuente: Años 1997-2001 Bolelines Estadísticos de la Dirección General de Impuestos Internos

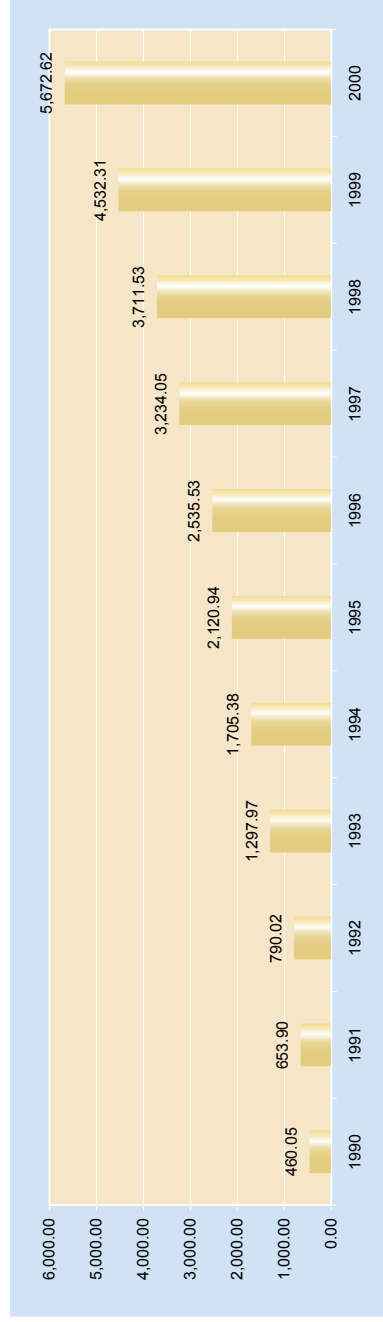
Años 1990-1996 Modificados de la extinta Dirección General de Impuesto SI/Renta



Cuadro No. 44
RECAUDACION MENSUAL AGENTES DE RETENCION
 (1990-2000)
 (En millones RD\$)

Meses/Años	1990	1991	1992	1993	1994	1995	1996	1997	1998	1999	2000
Enero	58.09	89.55	105.19	81.62	160.79	196.46	231.67	287.52	282.02	385.38	474.05
Febrero	37.27	40.16	95.31	182.76	148.76	138.13	159.48	194.82	213.88	281.48	353.93
Marzo	31.63	40.93	56.10	52.97	113.48	184.94	144.05	184.02	200.24	325.33	346.77
Abril	37.93	44.87	76.38	140.11	231.57	278.67	353.21	484.2	447.17	514.62	633.92
Mayo	43.26	61.22	73.89	89.6	125.12	160.81	217.36	224.63	301.94	341.37	502.81
Junio	39.92	72.62	62.70	164.81	139.99	215.16	243.63	329.74	434.59	537.85	687.86
Julio	39.10	44.13	79.15	71.49	146.57	127.46	147.74	159.73	211.95	261.78	455.6
Agosto	35.97	42.12	85.05	135.28	151.4	144.75	186.71	186.49	239.79	286.52	333.77
Septiembre	40.42	40.78	33.95	72.23	103.64	198.20	279.07	349.96	437.69	482.29	511.16
Octubre	31.09	74.88	33.94	70.31	98.28	134.70	124.07	199.88	200.55	246.45	345.45
Noviembre	28.29	49.02	39.37	71.55	117.01	141.59	163.22	205.76	228.43	280.3	355.77
Diciembre	37.08	53.62	46.99	165.24	168.77	200.07	285.32	427.3	513.28	588.94	671.53
TOTAL	460.05	653.90	790.02	1,297.97	1,705.38	2,120.94	2,535.53	3,234.05	3,711.53	4,532.31	5,672.62
Años	90/91	91/92	92/93	93/94	94/95	95/96	96/97	97/98	98/99	99/00	
Tasa de Crecimiento	42.14	20.82	64.30	31.39	24.37	19.55	27.55	14.76	22.11	25.16	

Fuente: Años 1997-2001 Boletines Estadísticos de la Dirección General de Impuestos Internos
 Años 1990-1996 Modificados de la extinta Dirección General de Impuesto SI/Renta



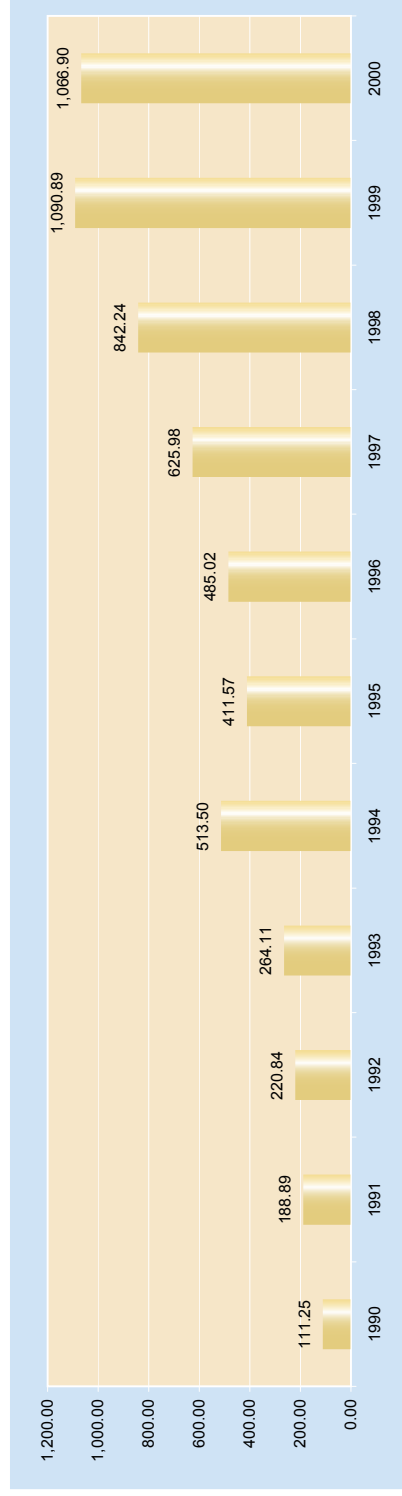
Cuadro No.45
RECAUDACION MENSUAL COMPAÑIAS TELEFONICAS (CANON)

(1990-2000)

(En millones RD\$)

Meses/Años	1990	1991	1992	1993	1994	1995	1996	1997	1998	1999	2000
Enero	8.96	15.12	15.20	18.46	24.31	25.10	35.00	40.96	73.41	84.28	99.98
Febrero	8.57	14.28	19.75	22.96	23.99	35.00	70.25	42.98	62.48	71.25	69.04
Marzo	8.76	15.88	20.59	21.46	24.84	35.00	37.25	41.58	69.26	82.32	90.52
Abril	6.32	16.93	16.88	19.69	23.69	35.00	37.25	42.38	72.02	75.68	83.17
Mayo	8.08	14.73	18.20	22.26	21.00	35.00	37.25	42.71	66.85	81.71	84.48
Junio	9.34	13.94	17.56	19.50	27.64	35.00	37.25	44.32	69.80	81.55	83.48
Julio	10.02	17.62	18.43	22.88	25.32	36.47	37.25	47.96	74.55	126.84	84.03
Agosto	6.81	16.67	18.72	23.16	26.20	35.00	38.00	66.03	66.23	78.39	99.82
Septiembre	9.67	17.33	18.29	25.01	30.70	35.00	38.00	62.55	73.96	115.12	96.53
Octubre	11.11	14.56	20.03	23.88	29.90	35.00	38.01	60.33	74.19	82.16	92.18
Noviembre	10.00	16.72	18.77	21.46	28.92	35.00	38.46	62.24	72.02	118.34	88.01
Diciembre	13.61	15.11	18.42	23.39	226.99	35.00	41.05	71.94	67.47	93.25	95.66
TOTAL	111.25	188.89	220.84	264.11	513.50	411.57	485.02	625.98	842.24	1,090.89	1,066.90
Años	90/91	91/92	92/93	93/94	94/95	95/96	96/97	97/98	98/99	99/00	99/00
Tasa de Crecimiento	69.79	16.91	19.59	94.43	-19.85	17.85	29.06	34.55	29.52	-2.20	-2.20

Fuente: Años 1997-2001 Boletines Estadísticos de la Dirección General de Impuestos Internos
Años 1990-1996 Modificados de la extinta Dirección General de Impuesto S/Renta



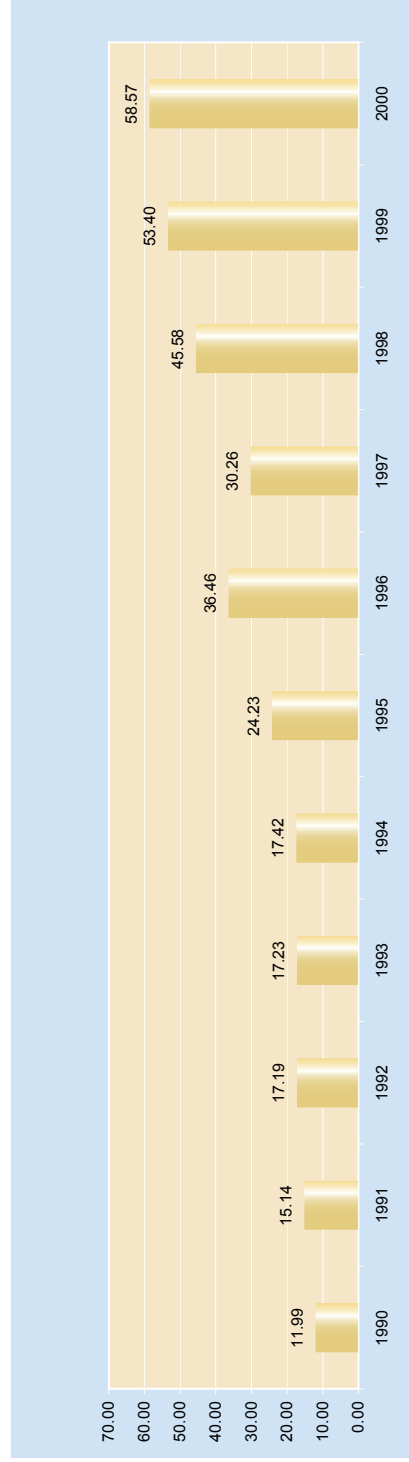
Cuadro No. 46
RECAUDACION MENSUAL CASINOS DE JUEGO

(1990-2000)

(En millones RD\$)

Meses/Años	1990	1991	1992	1993	1994	1995	1996	1997	1998	1999	2000
Enero	0.82	1.08	1.38	1.45	0.74	1.76	2.17	2.30	3.40	4.04	4.57
Febrero	1.04	1.30	1.62	1.74	1.58	2.22	2.33	2.62	3.32	4.10	5.34
Marzo	0.92	1.04	1.42	1.51	1.36	2.17	2.23	2.5	2.88	4.29	4.96
Abril	1.01	1.48	1.43	1.35	1.37	2.14	2.17	2.35	4.20	4.16	4.92
Mayo	1.06	1.09	1.40	1.16	1.31	2.00	12.50	2.47	4.12	4.02	4.88
Junio	0.92	1.24	1.44	1.26	1.06	1.78	2.01	2.21	4.20	4.36	4.76
Julio	1.03	1.11	1.35	1.15	1.38	1.77	1.83	2.87	4.05	4.40	5.05
Agosto	1.05	1.12	1.47	1.27	1.52	2.16	2.16	2.62	4.07	4.32	4.78
Septiembre	1.13	1.38	1.59	1.80	1.73	2.03	2.16	2.40	3.99	4.49	4.82
Octubre	0.97	1.38	1.39	1.22	1.77	1.86	2.30	2.34	3.77	5.21	4.83
Noviembre	0.97	1.53	1.34	1.38	1.78	2.13	2.23	2.73	3.8	4.98	4.73
Diciembre	1.07	1.39	1.36	1.94	1.82	2.21	2.37	2.85	3.78	5.03	4.93
TOTAL	11.99	15.14	17.19	17.23	17.42	24.23	36.46	30.26	45.58	53.40	58.57
Años	90/91	91/92	92/93	93/94	94/95	95/96	96/97	97/98	98/99	99/00	99/00
Tasa de Crecimiento	26.27	13.54	0.23	1.10	39.09	50.47	-17.00	50.63	17.16	17.16	9.68

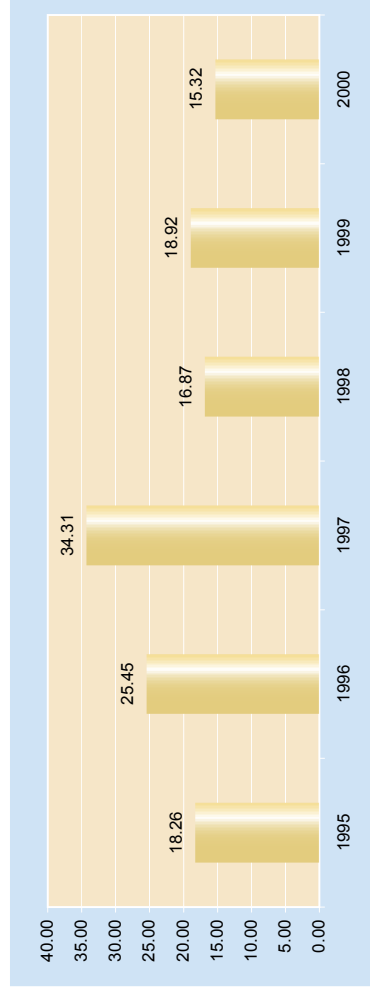
Fuente: Años 1997-2001 Boletines Estadísticos de la Dirección General de Impuestos Internos
Años 1990-1996 Modificados de la extinta Dirección General de Impuesto S/Renta



Cuadro No. 47
RECAUDACION MENSUAL HIPODROMOS
 (1995-2001)
 (En millones RD\$)

Meses/Años	1995	1996	1997	1998	1999	2000
Enero	0.40	2.85	3.85	2.06	2.37	1.39
Febrero	0.38	2.80	3.17	1.62	1.89	1.40
Marzo	0.68	2.44	4.30	2.11	1.97	1.36
Abril	0.71	2.68	3.27	1.49	1.35	1.24
Mayo	0.65	2.29	3.54	1.32	1.37	1.45
Junio	1.86	1.37	3.20	1.36	1.71	1.17
Julio	1.92	0.58	1.50	1.55	1.31	1.57
Agosto	2.07	0.00	2.61	1.23	1.50	1.42
Septiembre	2.16	0.34	1.76	0.87	1.19	0.50
Octubre	2.26	3.28	1.90	0.39	0.86	1.33
Noviembre	2.36	2.94	2.78	1.27	1.59	1.09
Diciembre	2.81	3.88	2.43	1.60	1.81	1.40
TOTAL	18.26	25.45	34.31	16.87	18.92	15.32
Años		95/96	96/97	97/98	98/99	99/00
Tasa de Crecimiento	-	39.38	34.81	-50.83	12.15	-19.03

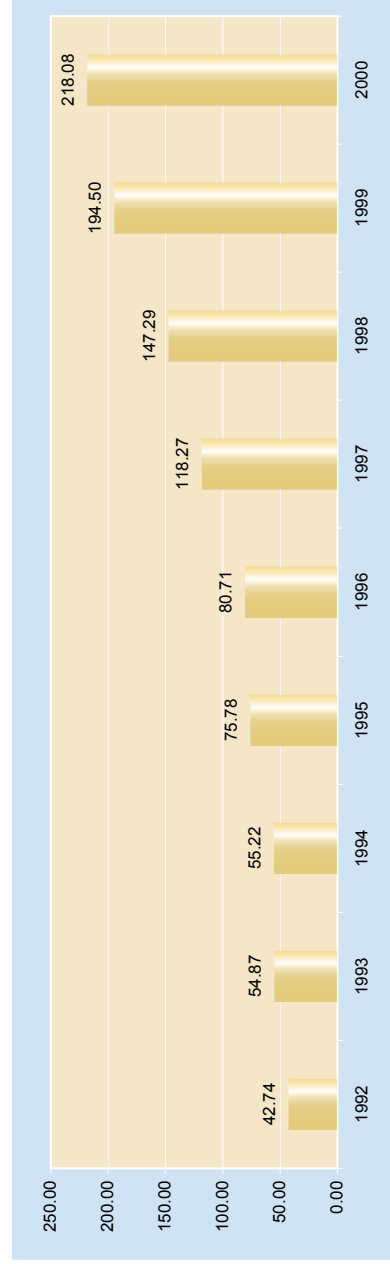
Fuente: Años 1997-2001 Boletines Estadísticos de la Dirección General de Impuestos Internos
 Años 1995-1996 Modificados de la extinta Dirección General de Impuesto S/Renta



Cuadro No. 48
RECAUDACION MENSUAL OPERACIONES INMOBILIARIAS
 (1992-2000)
 (En millones RD\$)

Meses/Años	1992	1993	1994	1995	1996	1997	1998	1999	2000
Enero	2.70	3.10	3.70	3.97	5.92	6.69	7.74	10.77	17.79
Febrero	3.20	3.60	4.50	5.41	6.93	8.03	10.42	16.03	18.96
Marzo	3.40	4.30	5.50	8.01	6.13	8.40	13.68	17.70	20.52
Abril	3.20	4.20	5.20	5.07	5.88	9.82	12.64	15.30	16.81
Mayo	3.80	4.40	3.90	6.79	7.07	10.71	15.44	15.21	15.14
Junio	3.90	4.60	4.30	5.49	6.00	8.37	12.81	16.08	19.02
Julio	5.00	5.17	4.70	6.86	7.39	10.08	13.84	15.38	17.53
Agosto	3.30	4.80	4.60	8.52	6.65	8.27	12.23	19.89	18.83
Septiembre	3.10	5.30	4.50	6.21	6.80	9.12	10.37	17.86	18.76
Octubre	4.00	5.00	4.92	5.77	7.18	18.52	11.40	16.28	16.70
Noviembre	3.30	5.60	5.00	6.44	6.80	9.26	11.48	17.70	20.16
Diciembre	3.84	4.80	4.40	7.24	7.96	11.00	15.24	16.3	17.86
TOTAL	42.74	54.87	55.22	75.78	80.71	118.27	147.29	194.50	218.08
Años	92/93	93/94	94/95	95/96	96/97	97/98	98/99	99/00	12.12
Tasa de Crecimiento	28.38	0.64	37.23	6.51	46.54	24.54	32.05		

Fuente: Años 1997-2001 Boletines Estadísticos de la Dirección General de Impuestos Internos
 Años 1992-1996 Modificados de la extinta Dirección General de Impuesto S/Renta

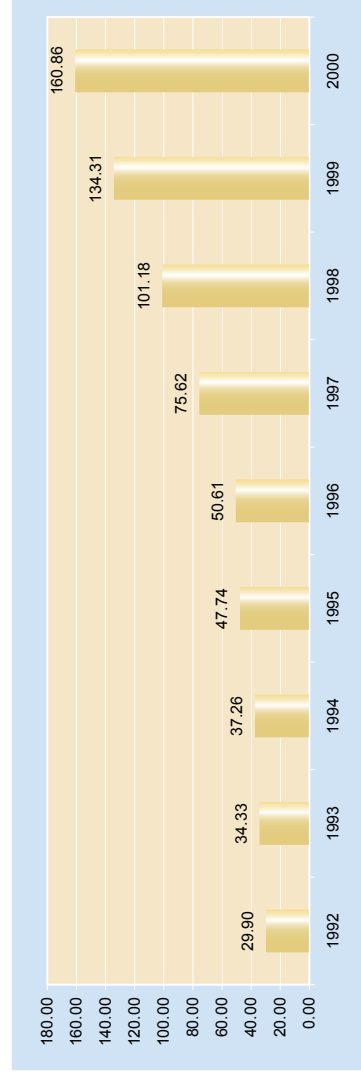


Cuadro No. 49
RECAUDACION MENSUAL ACTOS TRASPASO PROPIEDAD
 (1992-2000)
 (En millones RD\$)

Meses/Años	1992	1993	1994	1995	1996	1997	1998	1999	2000
Enero	2.20	2.10	2.20	3.03	3.46	3.93	4.77	7.94	11.44
Febrero	2.30	2.50	3.10	3.38	3.69	5.16	7.23	10.05	15.52
Marzo	2.40	2.90	3.40	5.28	4.47	5.96	10.06	12.25	15.29
Abril	2.20	2.90	3.80	3.71	4.64	7.35	8.09	12.13	12.54
Mayo	2.90	2.70	2.60	4.03	4.01	6.86	8.73	9.62	11.42
Junio	3.00	2.80	2.90	3.74	3.51	5.47	10.04	11.93	14.78
Julio	3.50	3.60	3.40	4.75	4.60	6.05	8.69	11.72	13.52
Agosto	2.00	2.90	3.36	4.12	4.70	5.59	9.40	12.81	12.85
Septiembre	2.20	3.20	3.20	3.88	4.27	6.06	7.01	12.15	14.28
Octubre	2.50	2.80	3.20	3.75	4.73	12.44	8.63	9.96	12.39
Noviembre	2.40	3.10	3.40	4.11	3.67	4.67	8.14	12.05	13.82
Diciembre	2.30	2.83	2.70	3.96	4.86	6.08	10.39	11.70	13.01

TOTAL	29.90	34.33	37.26	47.74	50.61	75.62	101.18	134.31	160.86
Años	92/93	93/94	94/95	95/96	96/97	97/98	98/99	99/00	99/00
Tasa de Crecimiento	14.82	8.53	28.13	6.01	49.42	33.80	32.74	19.77	19.77

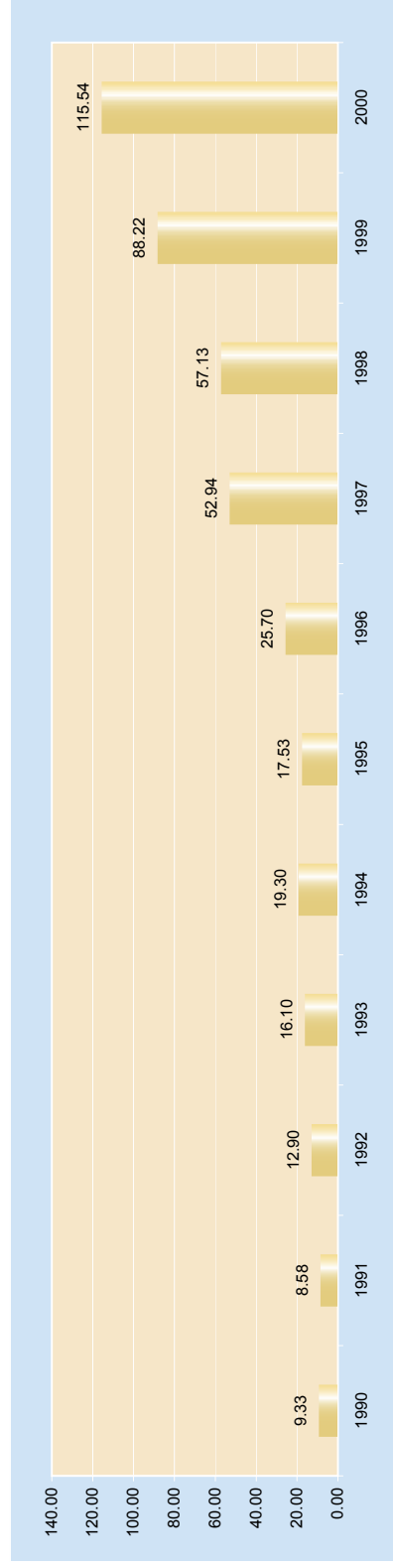
Fuente: Años 1997-2001 Boleines Estadísticos de la Dirección General de Impuestos Internos
 Años 1992-1996 Modificados de la extinta Dirección General de Impuesto SI Renta



Cuadro No. 50
RECAUDACION MENSUAL VIVIENDAS Suntuarias y Solares Urbanos (IVSS)
 (1990-2000)
 (En millones RD\$)

Meses/Años	1990	1991	1992	1993	1994	1995	1996	1997	1998	1999	2000
Enero	0.29	0.24	0.54	0.52	1.63	0.95	1.21	2.23	2.55	2.84	3.81
Febrero	0.79	1.39	1.78	2.12	3.79	3.21	3.66	6.20	8.33	7.79	11.02
Marzo	2.25	0.78	3.67	4.20	6.74	5.86	6.24	12.00	16.77	26.74	34.15
Abril	0.32	0.60	0.46	0.91	0.42	0.55	1.02	4.34	2.95	4.42	5.82
Mayo	0.21	0.39	0.26	0.67	0.28	0.34	0.70	2.94	1.93	3.96	4.40
Junio	0.61	0.39	0.54	0.60	0.22	0.29	0.60	2.82	1.74	4.76	3.60
Julio	0.59	0.37	0.46	0.72	0.29	0.40	0.71	3.30	2.20	3.12	3.40
Agosto	0.45	0.76	0.47	0.83	0.52	0.77	1.32	3.30	2.96	5.02	7.74
Septiembre	2.93	2.52	2.79	3.26	3.71	3.80	4.85	8.90	11.39	18.02	25.04
Octubre	0.32	0.49	0.62	0.81	0.60	0.71	1.88	2.63	2.32	4.49	4.53
Noviembre	0.38	0.41	0.69	0.67	0.79	0.40	1.75	2.08	2.20	3.36	7.32
Diciembre	0.19	0.24	0.62	0.79	0.31	0.25	1.76	2.20	1.79	3.70	4.72
TOTAL	9.33	8.58	12.90	16.10	19.30	17.53	25.70	52.94	57.13	88.22	115.54
Años	90/91	91/92	92/93	93/94	94/95	95/96	96/97	97/98	98/99	99/00	00/01
Tasa de Crecimiento		-8.04	50.35	24.81	19.88	-9.17	105.99	7.91	54.42	30.97	

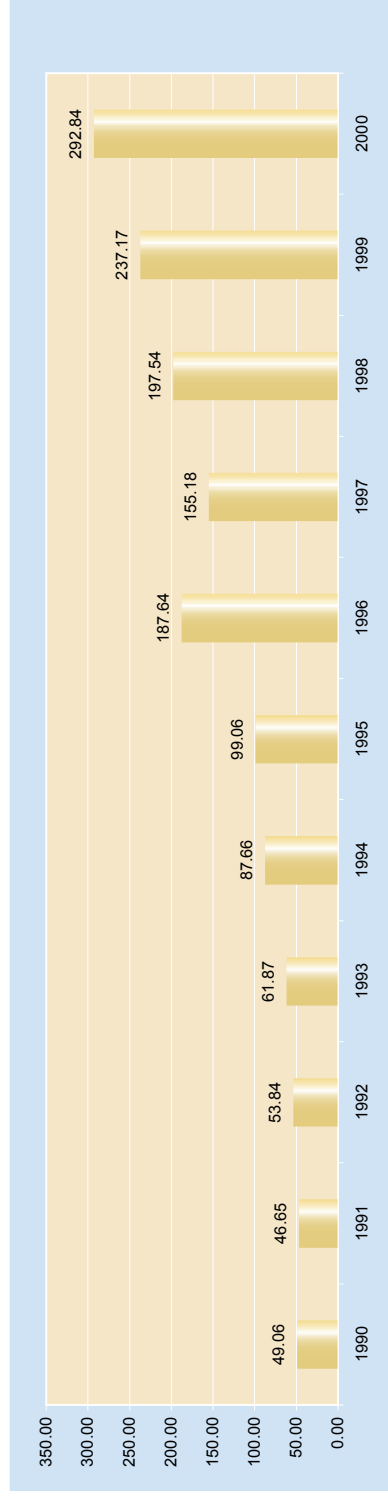
Fuente: Años 1997-2001 Boletines Estadísticos de la Dirección General de Impuestos Internos
 Años 1990-1996 Modificados de la extinta Dirección General de Impuesto S/Renta



Cuadro No. 51
RECAUDACION MENSUAL VEHICULOS DE MOTOR
 (1991-2000)
 (En millones RD\$)

Meses/Años	1990	1991	1992	1993	1994	1995	1996	1997	1998	1999	2000	2001
Enero	10.60	4.30	5.50	6.60	5.50	3.38	21.73	5.08	4.63	6.67	17.04	19.10
Febrero	4.90	13.10	12.94	17.60	12.90	5.62	18.69	4.35	11.09	7.29	9.54	11.15
Marzo	4.56	10.50	12.80	9.92	16.20	3.89	9.25	12.53	64.54	8.05	9.42	9.54
Abril	10.50	7.45	8.50	12.80	15.90	4.10	6.99	44.47	49.44	7.25	7.42	4.95
Mayo	3.40	3.80	4.10	3.10	5.90	6.83	7.38	45.57	11.35	5.73	8.11	6.81
Junio	1.90	1.90	2.50	2.00	6.40	7.30	12.12	10.19	9.70	6.55	8.13	7.18
Julio	1.80	1.75	2.00	4.05	4.10	8.11	21.78	6.80	9.29	6.16	6.73	6.81
Agosto	2.00	0.85	1.50	1.30	6.70	8.31	40.38	5.66	10.37	14.55	7.87	7.55
Septiembre	1.20	0.90	1.10	1.10	3.10	8.75	27.17	5.33	5.93	45.70	10.65	7.00
Octubre	0.90	0.80	1.10	1.00	2.50	7.56	9.75	5.21	6.16	59.79	37.04	9.16
Noviembre	6.80	0.70	0.90	1.30	3.54	14.73	6.31	4.16	6.4	42.64	102.54	8.64
Diciembre	0.50	0.60	0.90	1.10	4.92	20.48	6.09	5.83	8.64	26.79	68.35	144.26
TOTAL	49.06	46.65	53.84	61.87	87.66	99.06	187.64	155.18	197.54	237.17	292.84	242.15
Años	91/92	-4.91	15.41	14.91	41.68	13.00	89.42	96/97	97/98	98/99	99/00	00/01
Tasa de Crecimiento								-17.30	27.30	20.06	23.47	-17.31

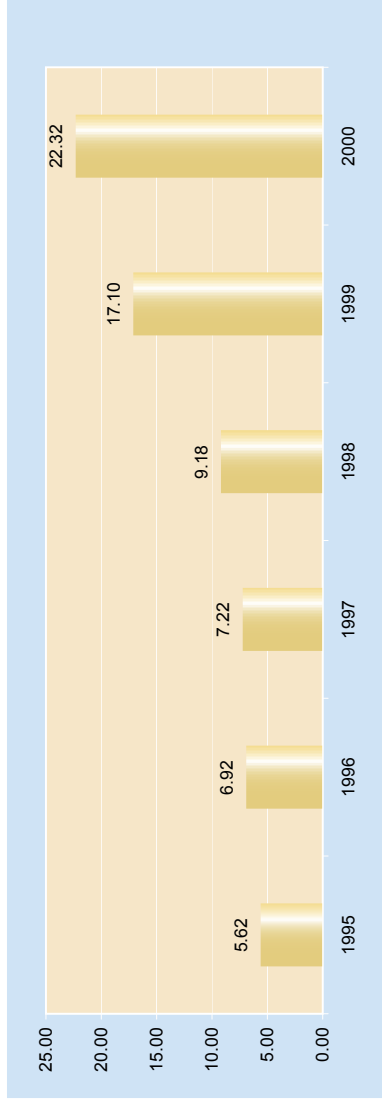
Fuente: Años 1997-2001 Boletines Estadísticos de la Dirección General de Impuestos Internos
 Años 1990-1996 Modificados de la extinta Dirección General de Impuesto S/Renta



Cuadro No. 52
RECAUDACION MENSUAL CONSTITUCION DE COMPAÑIAS
 (1995-2000)
 (En millones RD\$)

Meses/Años	1995	1996	1997	1998	1999	2000
Enero	0.30	0.35	0.45	0.48	0.70	0.83
Febrero	0.32	0.39	0.57	0.60	0.94	0.67
Marzo	0.48	0.47	0.62	0.61	0.87	1.72
Abril	0.38	0.78	0.76	0.93	1.54	0.81
Mayo	0.55	0.90	0.42	0.8	0.75	1.11
Junio	0.57	0.40	0.48	0.98	1.06	0.72
Julio	0.37	0.83	0.77	0.67	1.81	0.78
Agosto	0.45	0.43	0.74	0.75	4.56	3.64
Septiembre	0.42	0.35	0.52	0.5	0.75	8.72
Octubre	0.57	0.44	0.62	1.01	2.16	0.97
Noviembre	0.70	0.83	0.64	0.64	0.87	1.28
Diciembre	0.51	0.75	0.63	1.21	1.09	1.08
TOTAL	5.62	6.92	7.22	9.18	17.10	22.32
Años	95/96	96/97	97/98	98/99	99/00	00/01
Tasa de Crecimiento	23.13	4.34	27.15	86.27	30.53	

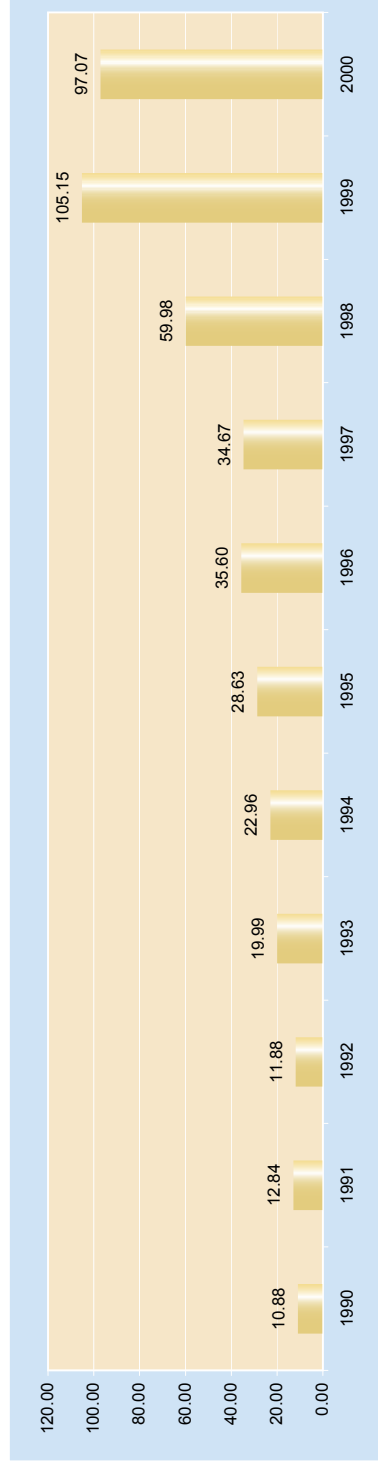
Fuente: Años 1997-2001 Boletines Estadísticos de la Dirección General de Impuestos Internos
 Años 1995-1996 Modificados de la extinta Dirección General de Impuesto S/Renta



Cuadro No. 53
RECAUDACION MENSUAL SUCESIONES Y DONACIONES
 (1990-2000)
 (En millones RD\$)

Meses/Años	1990	1991	1992	1993	1994	1995	1996	1997	1998	1999	2000
Enero	0.35	0.45	0.86	1.28	1.84	0.99	1.65	1.79	2.12	5.59	7.73
Febrero	0.63	1.18	0.56	1.83	4.14	1.22	1.32	1.47	4.33	6.03	15.39
Marzo	1.52	1.66	1.40	1.03	1.66	2.07	3.83	2.41	5.20	5.96	9.54
Abril	0.35	1.46	0.52	1.78	1.13	1.21	3.09	2.26	4.05	5.80	5.03
Mayo	0.47	0.97	1.17	1.07	1.21	5.33	3.18	3.20	5.00	4.87	4.90
Junio	0.96	1.50	1.39	0.82	1.21	2.19	1.75	2.95	4.61	5.54	11.07
Julio	1.2	0.76	1.03	2.98	3.73	2.35	4.27	2.81	4.34	13.25	7.46
Agosto	1.75	0.60	0.90	2.06	0.83	1.83	2.60	4.68	3.02	5.72	7.35
Septiembre	0.8	0.66	0.70	2.22	2.70	1.56	5.06	3.22	12.61	6.77	6.44
Octubre	1.13	1.00	1.69	0.96	1.47	4.78	3.10	3.72	3.15	21.00	5.14
Noviembre	0.58	1.41	0.66	1.38	1.70	2.12	3.72	2.49	6.52	17.92	6.14
Diciembre	1.14	1.19	1.00	2.58	1.34	2.98	2.03	3.67	5.03	6.70	10.88
TOTAL	10.88	12.84	11.88	19.99	22.96	28.63	35.60	34.67	59.98	105.15	97.07
Años	90/91	91/92	92/93	93/94	94/95	95/96	96/97	97/98	98/99	99/00	00/01
Tasa de Crecimiento	18.01	-7.48	68.27	14.86	24.70	24.35	-2.61	73.00	75.31	-7.68	

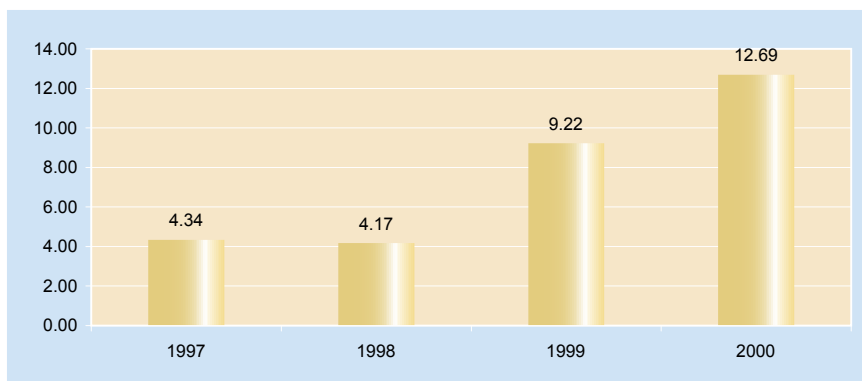
Fuente: Años 1997-2001 Boletines Estadísticos de la Dirección General de Impuestos Internos
 Años 1990-1996 Modificados de la extinta Dirección General de Impuesto S/Renta



Cuadro No. 54
RECAUDACION MENSUAL INSCRIPCION REGISTRO DE TIERRA
 (1997-2000)
 (En millones RD\$)

Meses/Años	1997	1998	1999	2000
Enero	0.18	0.12	0.24	0.26
Febrero	0.17	0.12	0.54	0.26
Marzo	0.31	0.54	1.11	1.23
Abril	0.49	0.25	0.32	0.45
Mayo	0.18	0.28	1.21	0.86
Junio	0.35	0.71	0.98	1.10
Julio	0.75	0.25	0.18	0.74
Agosto	0.37	0.09	1.60	5.70
Septiembre	0.65	0.32	0.79	0.56
Octubre	0.46	0.25	0.52	0.31
Noviembre	0.27	0.81	0.60	0.79
Diciembre	0.16	0.43	1.13	0.43
TOTAL	4.34	4.17	9.22	12.69
Años		97/98	98/99	99/00
Tasa de Crecimiento		-3.92	121.08	37.70

Fuente: Años 1997-2001 Boletines Estadísticos de la Dirección General de Impuestos Internos
 Años 1997-1996 Modificados de la extinta Dirección General de Impuesto S/Renta

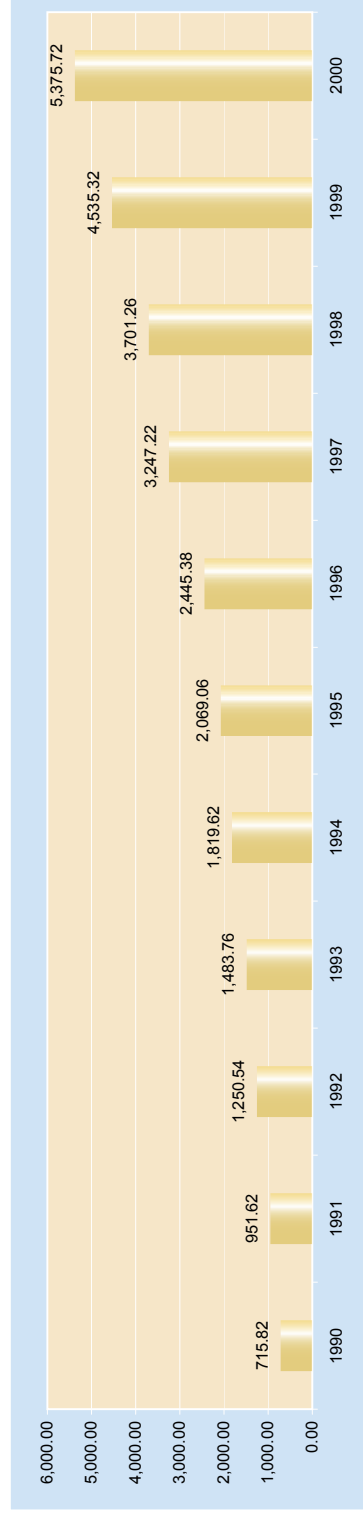


Cuadro No. 55
RECAUDACION MENSUAL ITBIS
(1990-2000)

(En millones RD\$)

Meses/Años	1990	1991	1992	1993	1994	1995	1996	1997	1998	1999	2000
Enero	54.37	83.73	96.46	128.61	156.77	181.21	215.76	298.52	369.20	406.44	505.13
Febrero	53.72	80.86	94.42	114.79	133.48	165.00	199.29	269.32	303.87	345.39	417.01
Marzo	48.04	77.60	86.61	111.93	142.63	147.86	192.06	245.62	299.37	395.08	450.09
Abril	51.94	78.70	92.85	122.81	154.02	162.97	190.75	248.45	310.79	403.01	447.37
Mayo	52.79	72.57	90.39	111.54	131.35	165.73	179.99	260.19	303.02	345.88	438.86
Junio	51.94	74.87	98.57	103.53	148.36	179.18	176.05	252.85	286.37	345.54	431.21
Julio	46.76	75.82	105.16	114.64	144.71	166.26	216.96	251.28	299.49	345.88	434.91
Agosto	75.11	77.10	117.42	124.06	149.30	169.41	196.64	282.62	312.73	365.45	445.06
Septiembre	74.36	80.54	120.7	133.19	168.76	182.74	204.01	285.75	298.05	389.60	461.70
Octubre	68.69	81.55	111.51	128.66	158.01	170.39	224.06	274.80	288.14	380.19	413.40
Noviembre	66.00	84.70	122.38	127.45	162.37	179.35	203.33	283.13	307.12	387.66	427.04
Diciembre	72.1	83.58	114.07	162.55	169.86	198.96	246.48	294.69	343.11	425.20	503.94
TOTAL	715.82	951.62	1,250.54	1,483.76	1,819.62	2,069.06	2,445.38	3,247.22	3,701.26	4,535.32	5,375.72
Años	91/92	91/92	91/92	92/93	93/94	94/95	95/96	96/97	97/98	98/99	99/00
Tasa de Crecimiento	32.94	32.94	31.41	18.65	22.64	13.71	18.19	32.79	13.98	22.53	18.53

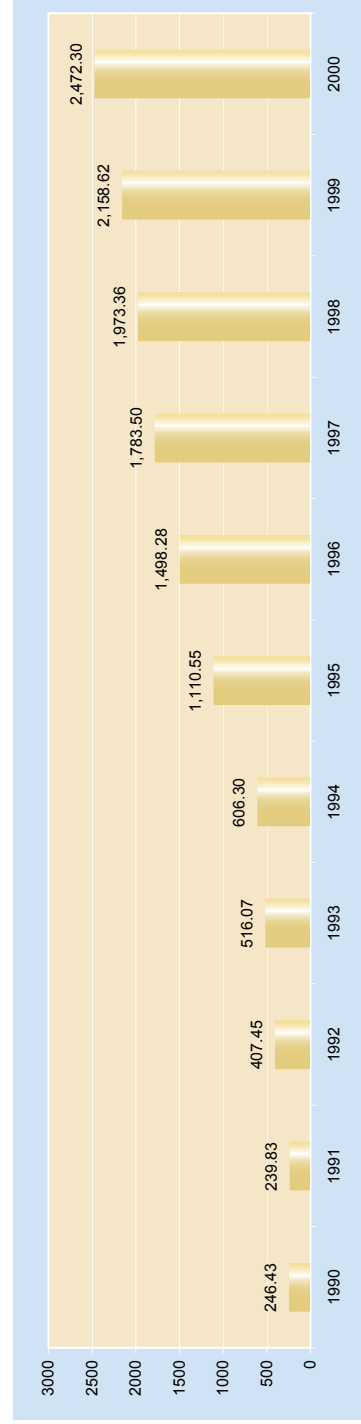
Fuente: Años 1997-2001 Boletines Estadísticos de la Dirección General de Impuestos Internos
Años 1990-1996 Modificados de la extinta Dirección General de Impuesto S/Renta



Cuadro No. 56
RECAUDACION MENSUAL ALCOHOLES Y CERVEZAS
 (1990-2000)
 (En millones RD\$)

Meses/Años	1990	1991	1992	1993	1994	1995	1996	1997	1998	1999	2000
Enero	22.04	20.35	24.17	62.35	49.82	69.29	160.53	194.27	229.08	226.47	254.11
Febrero	19.26	18.21	22.54	25.08	39.34	53.57	119.77	131.26	142.68	132.57	148.67
Marzo	22.34	18.14	23.60	38.48	49.68	63.30	116.09	123.34	146.60	145.62	174.30
Abril	20.38	17.08	24.35	40.68	37.23	59.46	119.27	124.82	145.49	186.01	190.01
Mayo	19.78	19.37	23.00	39.05	43.52	69.44	117.37	127.70	156.32	160.90	195.16
Junio	21.41	18.36	25.46	37.11	45.50	84.84	121.77	136.44	150.57	159.17	203.07
Julio	20.62	18.11	34.62	41.24	47.44	107.33	115.86	150.53	157.45	156.87	182.23
Agosto	21.84	22.13	36.94	44.22	57.06	114.72	120.62	141.67	170.37	182.57	301.16
Septiembre	23.12	22.90	52.61	50.52	45.61	112.47	122.56	142.83	153.25	200.59	194.63
Octubre	18.43	20.87	41.07	47.00	50.48	111.55	121.57	153.02	136.05	188.64	144.26
Noviembre	16.67	20.01	47.80	48.24	66.24	128.18	129.35	158.10	169.36	197.16	187.52
Diciembre	20.54	24.30	51.29	42.1	74.38	136.40	133.52	199.52	216.14	222.05	297.18
TOTAL	246.43	239.83	407.45	516.07	606.30	1,110.55	1,498.28	1,783.50	1,973.36	2,158.62	2,472.30
Años	90/91	-2.68	91/92	92/93	93/94	94/95	95/96	96/97	97/98	98/99	99/00
Tasa de Crecimiento			69.89	26.66	17.48	83.17	34.91	19.04	10.65	9.39	14.53

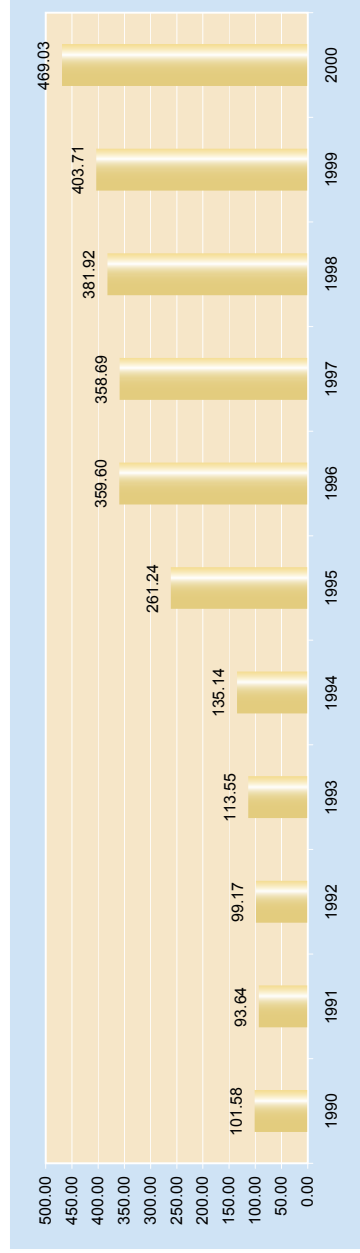
Fuente: Años 1997-2001 Boletines Estadísticos de la Dirección General de Impuestos Internos
 Años 1990-1996 Modificados de la extinta Dirección General de Impuesto S/Renta



Cuadro No. 57
RECAUDACION MENSUAL TABACO MANUFACTURADO
 (1990-2000)
 (En millones RD\$)

Meses/Años	1990	1991	1992	1993	1994	1995	1996	1997	1998	1999	2000
Enero	7.50	6.64	7.44	12.65	14.09	12.87	34.87	26.36	39.54	38.64	37.43
Febrero	8.92	7.98	8.57	6.05	9.40	10.29	29.27	38.49	28.47	24.52	37.79
Marzo	7.27	7.86	8.47	9.54	12.66	12.26	31.61	18.99	29.13	28.42	31.00
Abril	7.96	7.65	8.25	14.85	10.55	15.91	27.10	30.08	38.00	33.67	35.42
Mayo	8.53	7.06	8.23	7.04	6.00	15.14	28.72	31.50	32.27	33.81	35.04
Junio	9.39	7.44	6.50	7.89	11.21	23.29	32.05	31.41	29.57	30.92	33.45
Julio	9.45	7.49	5.26	8.44	10.33	33.80	27.32	35.33	29.62	38.61	37.67
Agosto	8.56	9.04	8.09	8.21	15.43	23.84	27.11	26.56	32.89	34.46	36.10
Septiembre	8.54	8.37	9.92	13.19	9.31	28.99	40.01	28.87	30.09	34.35	40.39
Octubre	9.00	8.00	9.45	9.21	12.32	28.93	17.94	31.95	30.19	33.33	34.94
Noviembre	8.52	8.02	9.18	9.81	13.18	32.92	32.22	30.92	31.42	31.32	38.31
Diciembre	7.94	8.09	9.81	6.67	10.66	23.00	31.38	28.23	30.73	41.66	71.49
TOTAL	101.58	93.64	99.17	113.55	135.14	261.24	359.60	358.69	381.92	403.71	469.03
Años	90/91	91/92	92/93	93/94	94/95	95/96	96/97	97/98	98/99	99/00	16.18
Tasa de Crecimiento	-7.82	5.91	14.50	19.01	93.31	37.65	-0.25	6.48	5.71	16.18	

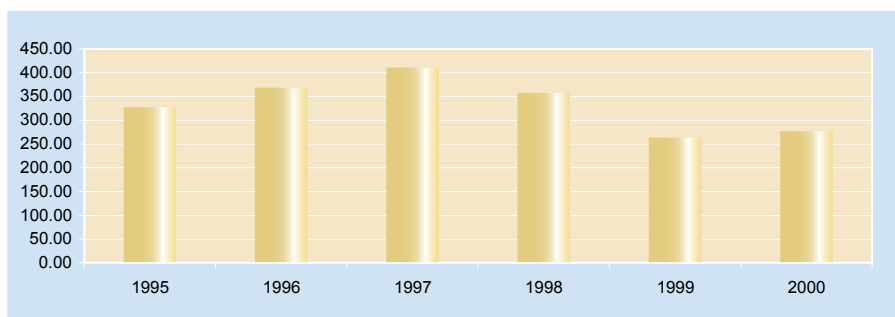
Fuente: Años 1997-2001 Boletines Estadísticos de la Dirección General de Impuestos Internos
 Años 1990-1996 Modificados de la extinta Dirección General de Impuesto S/Renta



Cuadro No. 58
RECAUDACION MENSUAL PASAJES AL EXTERIOF
 (1995-2000)
 (En millones RD\$)

Meses/Años	1995	1996	1997	1998	1999	2000
Enero	24.27	26.96	27.81	23.41	19.84	16.30
Febrero	29.26	33.06	30.77	32.87	19.61	21.21
Marzo	25.47	25.62	35.57	32.23	19.76	20.43
Abril	24.58	25.79	31.53	35.48	23.21	23.69
Mayo	25.28	28.26	30.02	34.00	20.58	20.21
Junio	26.36	32.45	33.55	35.41	18.93	20.84
Julio	31.76	38.96	44.24	42.91	25.59	27.43
Agosto	33.68	42.73	45.82	43.85	29.21	28.73
Septiembre	29.65	30.36	36.90	24.57	25.11	26.36
Octubre	27.62	30.66	30.77	17.57	21.96	24.64
Noviembre	25.61	27.49	32.74	18.01	20.36	24.68
Diciembre	24.10	26.42	31.33	17.59	19.20	22.20
TOTAL	327.64	368.76	411.05	357.90	263.36	276.72
Años		91/90	91/92	92/93	93/94	99/00
Tasa de Crecimiento		12.55	11.47	-12.93	-26.42	5.07

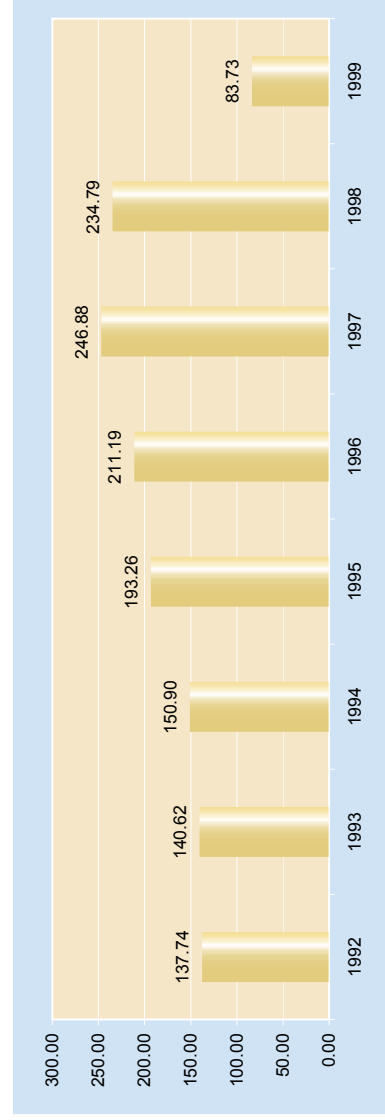
Fuente: Años 1997-2001 Boletines Estadísticos de la Dirección General de Impuestos Internos
 Años 1995-1996 Modificados de la extinta Dirección General de Impuesto S/Renta



Cuadro No. 59
RECAUDACION MENSUAL LLAMADAS TELEFONICAS
 (1992-1999)
 (En millones RD\$)

Meses/Años	1992	1993	1994	1995	1996	1997	1998	1999
Enero	11.40	11.70	11.70	12.51	17.41	18.16	20.70	15.39
Febrero	11.80	11.40	13.00	13.57	18.02	35.30	21.90	8.13
Marzo	10.40	12.40	11.50	14.33	19.05	19.67	22.63	13.41
Abril	12.14	10.90	11.70	18.04	16.63	16.59	21.92	15.83
Mayo	12.10	11.40	12.00	15.46	17.24	20.00	22.54	16.25
Junio	11.20	11.20	12.50	15.12	16.64	18.24	20.76	13.49
Julio	11.50	11.20	12.40	16.79	17.78	18.48	20.63	0.30
Agosto	11.30	12.00	13.00	17.36	17.41	19.28	20.69	0.2
Septiembre	12.00	12.12	15.70	17.77	17.60	20.77	14.11	0.16
Octubre	11.40	13.40	13.70	18.04	18.10	21.02	20.52	0.26
Noviembre	10.90	11.40	11.90	16.31	17.56	19.62	14.39	0.16
Diciembre	11.60	11.50	11.80	17.96	17.75	19.75	14.00	0.15
TOTAL	137.74	140.62	150.90	193.26	211.19	246.88	234.79	83.73
Años	92/93	93/94	94/95	95/96	96/97	97/98	98/99	
Tasa de Crecimiento	2.09	7.31	28.07	9.28	16.90	-4.90	-64.34	

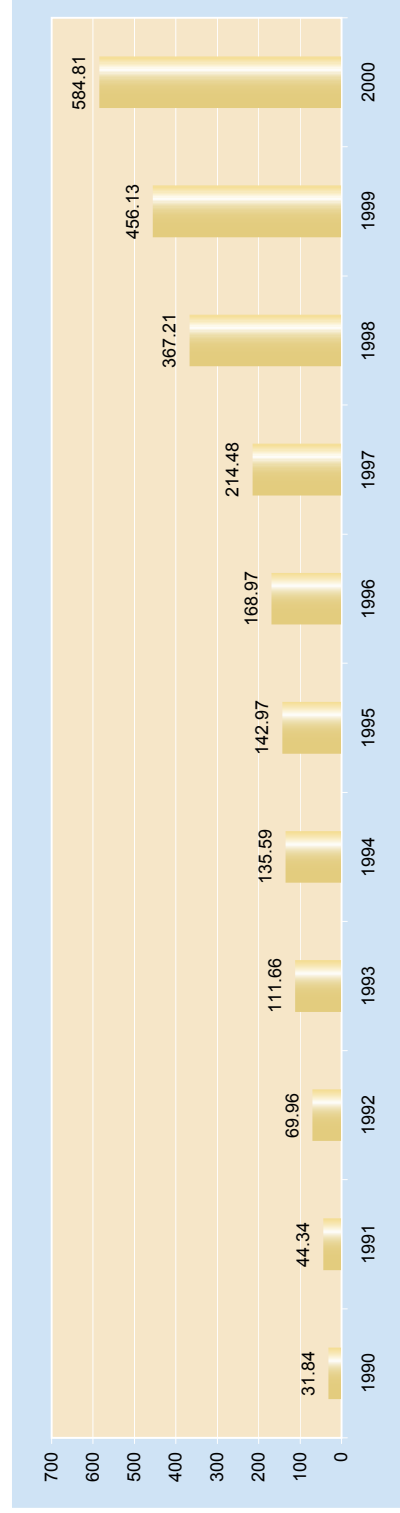
Para el 2000 y 2001, no aplica según modificación de la legislación para contribución al CDT.
 Fuente: Años 1997-1999 Boleines Estadísticos de la Dirección General de Impuestos Internos
 Años 1992-1996 Modificados de la extinta Dirección General de Impuesto S/Renta



Cuadro No. 60
RECAUDACION MENSUAL POLIZAS DE SEGURO
 (1990-2000)
 (En millones RD\$)

Meses/Años	1990	1991	1992	1993	1994	1995	1996	1997	1998	1999	2000
Enero	2.66	5.30	5.72	6.22	14.01	19.14	23.08	19.02	37.85	48.92	69.06
Febrero	2.23	4.06	4.80	12.34	10.12	10.96	11.65	11.00	25.28	28.55	36.53
Marzo	2.95	3.24	3.47	8.51	9.57	9.84	10.90	17.02	28.38	33.98	43.03
Abril	2.3	4.03	3.30	9.68	14.70	9.93	15.06	15.49	35.11	37.27	48.97
Mayo	2.32	4.20	4.08	9.25	11.57	13.10	13.35	11.50	31.00	35.43	44.44
Junio	2.78	2.29	3.86	9.04	13.19	11.59	7.55	19.43	27.64	36.47	52.00
Julio	2.6	4.35	5.05	6.98	11.45	11.25	17.76	13.86	29.41	39.81	48.63
Agosto	2.79	3.04	8.39	11.63	11.08	11.68	13.51	10.27	31.75	39.67	48.46
Septiembre	2.59	4.92	7.55	9.75	11.33	8.87	13.36	20.51	29.11	37.57	51.86
Octubre	4.02	2.80	8.28	8.16	11.29	15.78	14.28	25.47	27.76	39.05	47.95
Noviembre	2.18	2.74	7.20	11.13	10.45	12.73	13.50	26.21	31.85	40.33	46.80
Diciembre	2.42	3.37	8.26	8.97	6.83	8.10	14.97	24.70	32.07	39.08	47.08
TOTAL	31.84	44.34	69.96	111.66	135.59	142.97	168.97	214.48	367.21	456.13	584.81
Años	90/91	91/92	92/93	93/94	94/95	95/96	96/97	97/98	98/99	99/00	
Tasa de Crecimiento	39.26	57.78	59.61	21.43	5.44	18.19	26.93	71.21	24.22	28.21	

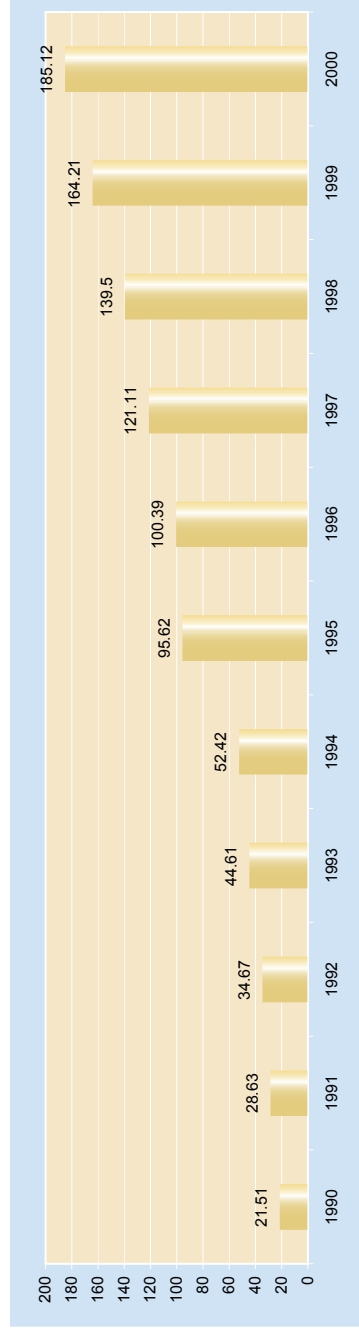
Fuente: Años 1997-2001 Boletines Estadísticos de la Dirección General de Impuestos Internos
 Años 1990-1996 Modificados de la extinta Dirección General de Impuesto S/Renta



Cuadro No. 61
RECAUDACION MENSUAL HABITACIONES DE HOTELES
 (1990-2000)
 (En millones RD\$)

Meses/Años	1990	1991	1992	1993	1994	1995	1996	1997	1998	1999	2000
Enero	2.02	2.67	2.91	3.88	4.29	5.20	8.12	8.72	11.64	11.59	14.20
Febrero	2.84	2.58	3.56	4.78	5.45	7.69	11.29	12.04	14.86	17.63	19.50
Marzo	2	2.86	3.52	4.94	4.97	9.67	9.61	11.25	13.93	15.59	19.89
Abril	2.57	3.12	2.11	4.32	4.34	6.45	8.91	11.26	13.65	17.82	18.9
Mayo	1.06	3.32	2.53	3.65	3.66	6.21	13.16	9.01	12.14	14.21	16.89
Junio	1.85	2.08	2.48	2.59	2.75	5.15	5.58	7.96	9.89	11.90	12.19
Julio	1.16	1.76	2.51	2.88	3.98	5.23	6.48	7.96	9.53	11.11	12.04
Agosto	1.2	2.54	3.28	3.63	3.94	6.39	7.33	11.20	12.23	13.16	14.86
Septiembre	1.92	2.44	3.44	3.30	4.25	8.43	7.90	11.19	12.80	14.20	16.16
Octubre	1.63	1.61	2.42	3.61	3.69	9.05	7.22	9.23	9.72	11.42	11.71
Noviembre	1.43	1.73	2.65	3.41	6.32	13.78	6.70	9.76	8.57	12.21	12.59
Diciembre	1.83	1.92	3.26	3.62	4.78	12.37	8.09	11.53	10.54	13.37	16.19
TOTAL	21.51	28.63	34.67	44.61	52.42	95.62	100.39	121.11	139.5	164.21	185.12
Años	90/91	91/92	92/93	93/94	94/95	95/96	96/97	97/98	98/99	99/00	99/00
Tasa de Crecimiento	33.10	21.10	28.67	17.51	82.41	4.99	20.64	15.18	17.71	17.71	12.73

Fuente: Años 1997-2001 Boletines Estadísticos de la Dirección General de Impuestos Internos
 Años 1991-1996 Modificados de la extinta Dirección General de Impuesto S/Renta



Cuadro No. 62
RECAUDACION MENSUAL EN DOLARES

(1995-2000)

(En millones RD\$)

Meses/Años	1995	1996	1997	1998	1999	2000
Enero	5.61	6.06	79.41	92.33	89.85	84.89
Febrero	4.76	5.41	72.76	82.53	86.48	122.31
Marzo	4.72	4.99	75.36	90.58	107.84	109.77
Abril	4.42	5.13	80.80	80.63	81.20	83.92
Mayo	4.31	4.69	63.03	64.50	103.89	96.39
Junio	4.42	3.65	66.83	69.74	91.75	69.10
Julio	4.90	4.85	77.39	85.63	83.96	89.75
Agosto	5.29	5.22	82.56	88.31	103.68	95.23
Septiembre	4.53	4.43	71.57	80.45	91.86	76.77
Octubre	4.38	4.20	68.13	64.65	82.08	66.84
Noviembre	4.50	4.16	64.15	70.49	79.01	77.99
Diciembre	4.52	4.89	76.13	76.63	81.65	72.27
TOTAL	56.36	57.68	878.13	946.47	1,083.27	1,045.24
Años	95/96	96/97	97/98	98/99	99/00	
Tasa de Crecimiento	2.34	1,422.41	7.78	14.45	-3.51	

Fuente: Años 1997-2000 Boletines Estadísticos de la Dirección General de Impuestos Internos
Años 1995-1996 Modificados de la extinta Dirección General de Impuesto S/Renta

