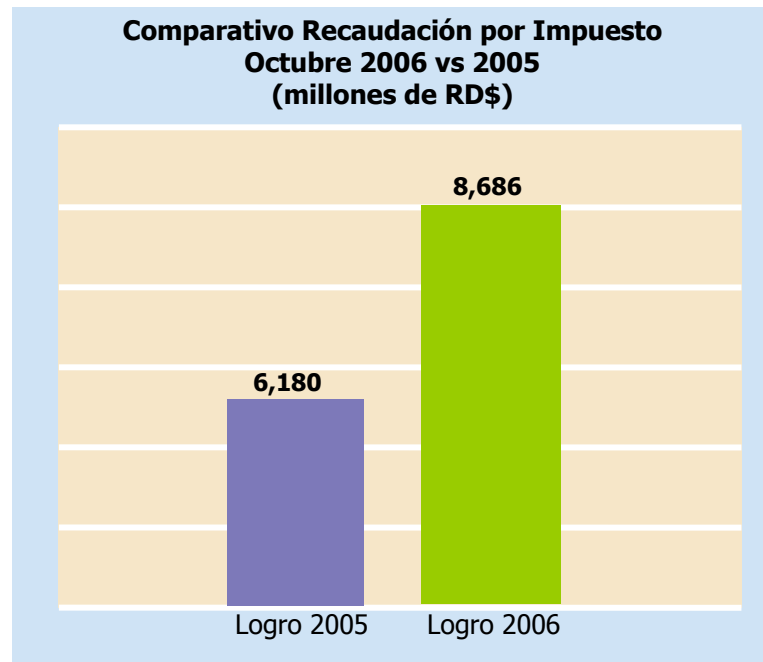


Informe de Recaudación DGII

Octubre 2006

La Dirección General de Impuestos Internos recaudó durante el mes de octubre de 2006 la cantidad de **RD\$8,686 millones**, superando las recaudaciones del mismo período del año anterior en **RD\$2,507 millones**, que implica un **crecimiento de 41%**.

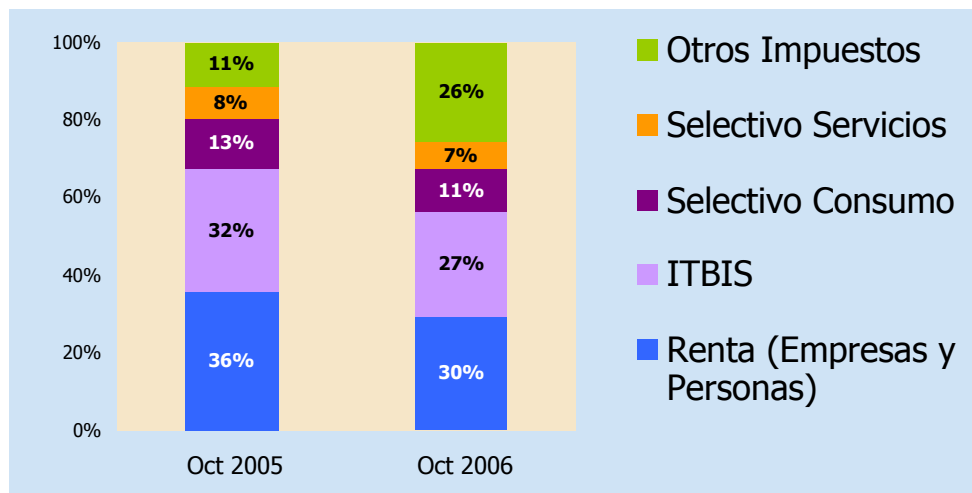
Gráfico No. 1



Participación por Impuesto

En el período de análisis se destaca la participación del Impuesto Sobre la Renta de Empresas y Personas Físicas que representaron el 30%. El ITBIS tuvo una participación de 27%. Por otro lado, el Impuesto Selectivo al Consumo, que incluye el impuesto selectivo a las bebidas alcohólicas y tabaco contribuyó 11 por ciento, mientras que el Impuesto Selectivo sobre los Servicios representó el 7%. Los Otros Impuestos representaron el 26% del total recaudado en el período actual.

Gráfico No. 2



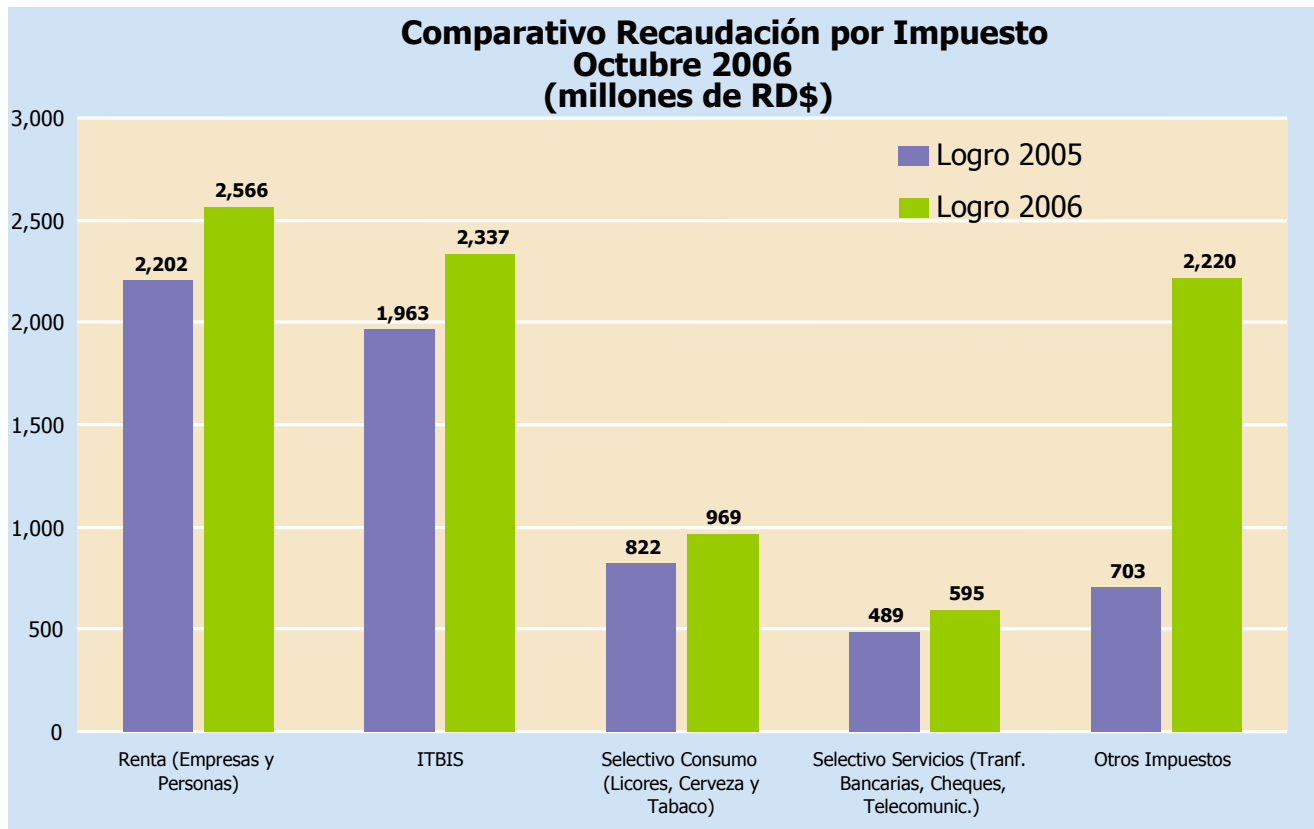
Recaudación Efectiva por Impuestos

En Octubre 2006 se recaudaron **RD\$363 millones** adicionales al compararlo con el mismo período del año anterior por concepto de Impuesto Sobre la Renta (ISR) de Empresas y Personas Físicas, equivalente a un crecimiento de 17 por ciento.

Compensación Automática de Saldos a Favor del Contribuyente: Se recuerda que la DGII viene compensando de forma automática saldos de ISR a favor de los contribuyentes cumpliendo así con las disposiciones de la Ley. Estos saldos acumulados tienen su origen en las pérdidas generadas por las empresas producto de la crisis del año 2003. A la fecha se han compensado RD\$4,200 millones por este concepto. Este punto es muy positivo ya que los contribuyentes se han compensado dichos saldos que en años anteriores no se podían realizar automáticamente.

En este mismo orden, se destaca el crecimiento experimentado por el Impuesto sobre la Renta de los Asalariados con **RD\$1,842 millones** adicionales al comparar enero-octubre 2006 vs enero-octubre 2006. Es importante señalar que la recaudación esperada por la inclusión de un nuevo tramo de ingresos de Personas Físicas con la tasa de 30% que se aplica únicamente a salarios mensuales mayores a RD\$75,000, producto de la Reforma Tributaria (Ley 557-05), es menor que la pérdida fiscal producto del aumento del salario mínimo mensual imponible de RD\$21,440 a RD\$23,035 vigente a partir del mes de enero del presente año. En este sentido, el aumento es explicado básicamente por la eficiencia de la Administración Tributaria en el uso de la declaración electrónica de las nóminas para liquidación de dicho impuesto.

Gráfico No. 3



El ITBIS recaudado por DGII aumentó en RD\$3,108 millones en el período enero-octubre 2006 vs enero-octubre del 2005, lo que implica un crecimiento de 15%. El ITBIS Total que incluye el de Impuestos Internos y Aduanas, **creció en 28%** en el período enero-octubre 2006 vs enero-octubre 2005 (Ver cuadro No. 1). Se destaca que el crecimiento del ITBIS Total es superior al crecimiento nominal de la economía publicado por el Banco Central.

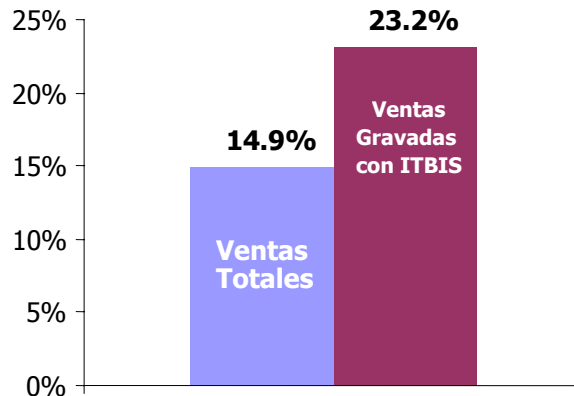
Cuadro No. 1
Recaudación Efectiva ITBIS*
Enero-Octubre 2006 vs 2005
(millones de RD\$)

	2005	2006	Diferencia	
			Absoluta	Relativa
Aduanas	12,802.70	19,112.00	6,309.30	49%
DGII	20,994.25	24,102.10	3,107.85	15%
Total	33,796.95	43,214.10	9,417.15	28%

*Preliminar

En este mismo orden, se enfatiza que las ventas gravadas con ITBIS crecieron más que las ventas totales confirmando así la eficacia del plan anti evasión iniciado por la DGII el año pasado. (Ver Gráfico No. 4)

Gráfico No. 4
Crecimiento de Ventas
Oct-2006 vs Oct-2005



En otro orden, el Impuesto Selectivo al Consumo de Alcohol, Cerveza y Tabaco creció solo 18% al comparar enero-octubre 2006 con enero-octubre 2005. Se recuerda que la Reforma Tributaria (Ley 557-05) aumentó en 20% el impuesto específico que grava dichos productos. Asimismo, el crecimiento de la economía, medido a través del PIB real, registró un crecimiento de 11.7% en el primer semestre, y el incremento de los precios o inflación acumulada de enero-julio fue 4.41%. Lo que resulta un incremento esperado de 36% en la recaudación de dicho impuesto.

Este bajo desempeño en la recaudación del Selectivo al Consumo Alcohol, Cerveza y Tabaco se debe principalmente a la reducción en la cantidad declarada tanto de litros de bebidas alcohólicas como también de cajetillas de cigarrillos. Asimismo, el efecto negativo en las recaudaciones, por el cambio en la composición del consumo de cerveza regular a cervezas de menor grado alcohólico o Light.

Por último, el descenso en la importación de vehículos con respecto al 2005 (de casi 30 mil unidades) ha provocado que el Impuesto al Registro de Vehículos (primera placa) registrara un declive con respecto al estimado.

COMPARATIVO REDAUDACION EFECTIVA
Octubre 2006 vs 2005
(En millones de RD\$)

Conceptos	Recaudación		Variación	
	2005	2006*	Absoluta	Relativa
IMPUESTOS SOBRE LOS INGRESOS	2,241.25	2,611.63	370.38	16.5%
Impuestos Sobre la Renta de las Personas	533.37	669.35	135.98	25.5%
-Impuesto S/Renta de las Personas Físicas Ley 11-92	24.03	24.12	0.10	0.4%
-Impuesto S/Renta de los Salarios Ley 11-92	401.84	508.12	106.28	26.4%
-Otros	107.51	137.11	29.60	27.5%
Impuestos Sobre los Ingresos de las Empresas	1,207.28	1,203.36	(3.93)	-0.3%
- Impuesto S/Renta de las Empresas Ley 11-92	1,201.10	1,194.60	(6.49)	-0.5%
- Casinos de Juego	6.19	8.76	2.57	41.5%
Otros Impuestos Sobre los Ingresos	500.59	738.92	238.33	47.6%
- Dividendos	225.38	113.32	(112.06)	-49.7%
- Intereses Pagados	15.21	15.60	0.40	2.6%
- Provisión de Bs. Y Ss. Al Estado	49.92	196.26	146.34	293.2%
- Otro Tipo de Renta no Especificado	24.03	28.94	4.91	20.4%
- Pagos al Exterior en General	153.31	347.72	194.41	126.8%
- Otros	32.75	37.08	4.33	13.2%
IMPUESTOS SOBRE LA PROPIEDAD	205.47	671.22	465.75	226.7%
- Operaciones Inmobiliarias	132.27	179.37	47.10	35.6%
- Impuestos Viviendas Suntuarias	39.13	44.78	5.66	14.5%
- Impuesto Sobre Sucesiones	2.66	9.32	6.67	251.1%
- Impuesto Sobre los Activos (Ley557-05)	-	32.28	32.28	0.0%
- Imp. Inscripción Vehículos (Primera Placa)	-	362.29	362.29	100.0%
- Otros	31.33	43.17	11.84	37.8%
IMPUESTOS SOBRE MERCANCIAS Y SERVICIOS	3,466.73	5,089.84	1,623.10	46.8%
Impuestos Transf. de Bienes Industrializ.y Ss.	1,986.21	2,372.33	386.12	19.4%
- ITBIS	1,962.80	2,336.83	374.03	19.1%
- Otros	23.41	35.50	12.09	51.6%
Impuestos Sobre Mercancías	823.78	1,627.06	803.29	97.5%
-Impuestos Selectivos Prod derivados del Alcohol	151.71	229.20	77.49	51.1%
-Impuesto Selectivo a las cervezas	521.52	552.92	31.40	6.0%
-Impuesto Selectivo al Tabaco	149.06	187.28	38.22	25.6%
-Hidrocarburos	-	656.76	656.76	100.0%
-Otros	1.48	0.90	(0.58)	-39.3%
Impuestos Sobre los servicios	495.71	563.00	67.30	13.6%
-Impuestos S/Cheques y Transf. Bancarias	235.13	267.35	32.21	13.7%
-Impuesto S/Ss. De Telecomunicaciones	254.09	295.21	41.12	16.2%
-Otros	6.49	0.44	(6.04)	-93.1%
Impuestos Sobre el Uso de Bienes y Licencias	161.04	527.44	366.40	227.5%
-Derecho de Circulación Vehículos de Motor	17.11	328.37	311.26	1819.4%
-Impuesto Sobre Tramitación de Documentos	131.37	174.55	43.18	32.9%
-Otros	12.55	24.52	11.97	95.4%
IMPUESTOS SOBRE EL COMERCIO EXTERIOR	172.54	197.88	25.34	14.7%
-Salida de Pasajeros al Exterior por Aeropuertos	153.81	166.50	12.69	8.2%
-Derechos Consulares	17.95	27.37	9.42	52.5%
-Otros	0.77	4.00	3.23	418.8%
OTROS IMPUESTOS	8.56	7.92	(0.64)	-7.5%
OTROS INGRESOS NO TRIBUTARIOS	85.28	107.89	22.61	26.5%
-Tarjetas de Turismo	55.00	81.32	26.32	47.9%
-Otros	30.28	26.57	(3.71)	-12.2%
TOTAL	6,179.83	8,686.38	2,506.54	40.6%

*Preliminar

COMPARATIVO REDAUDACION EFECTIVA ACUMULADA
Enero-Octubre 2006 vs 2005
(En millones de RD\$)

Donceptos	Recaudación		Variación	
	Ene-Oct 2005	Ene-Oct 2006*	Absoluta	Relativa
IMPUESTOS SOBRE LOS INGRESOS	25,313.92	31,814.02	6,500.10	26%
Impuestos Sobre la Renta de las Personas	6,306.34	8,658.52	2,352.18	37%
-Impuesto S/Renta de las Personas Físicas Ley 11-92	546.05	663.06	117.01	21%
-Impuesto S/Renta de los Salarios Ley 11-92	4,727.46	6,569.87	1,842.41	39%
-Otros	1,032.83	1,425.59	392.76	38%
Impuestos Sobre los Ingresos de las Empresas	13,876.38	14,596.43	720.05	5%
- Impuesto S/Renta de las Empresas Ley 11-92	13,813.87	14,514.97	701.09	5%
- Casinos de Juego	59.97	81.47	21.50	36%
Otros Impuestos Sobre los Ingresos	5,131.19	8,559.06	3,427.87	67%
- Dividendos	2,087.49	3,163.57	1,076.08	52%
- Intereses Pagados	144.37	218.21	73.84	51%
- Provisión de Bs. Y Ss. Al Estado	503.88	1,774.78	1,270.90	252%
- Otro Tipo de Renta no Especificado	234.31	274.91	40.60	17%
- Pagos al Exterior en General	1,667.12	2,716.48	1,049.36	63%
- Otros	494.02	411.11	(82.90)	-17%
IMPUESTOS SOBRE LA PROPIEDAD	3,130.51	5,460.53	2,330.03	74%
- Operaciones Inmobiliarias	1,139.80	1,462.74	322.93	28%
- Impuestos Viviendas Suntuarias	1,637.17	1,585.88	(51.30)	-3%
- Impuesto Sobre Sucesiones	57.40	78.28	20.87	36%
- Impuesto Sobre los Activos (Ley557-05)	-	52.19	52.19	0%
- Imp. Inscripción Vehículos (Placa)	-	1,862.38	1,862.38	100%
- Otros	295.11	419.04	123.93	42%
IMPUESTOS SOBRE MERCANCIAS Y SERVICIOS	36,860.87	48,806.10	11,945.23	32%
Impuestos Transf. de Bienes Industrializ.y Ss.	21,313.72	24,370.19	3,056.46	14%
- ITBIS	20,994.25	24,102.10	3,107.85	15%
- Otros	319.48	268.09	(51.39)	-16%
Impuestos Sobre Mercancías	8,555.88	16,430.71	7,874.83	92%
-Impuestos Selectivos Prod derivados del Alcohol	1,663.57	2,167.31	503.73	30%
-Impuesto Selectivo a las cervezas	5,049.81	5,638.77	588.97	12%
-Impuesto Selectivo al Tabaco	1,821.26	2,034.97	213.71	12%
-Hidrocarburos	-	6,574.84	6,574.84	100%
-Otros	21.23	14.81	(6.42)	-30%
Impuestos Sobre los servicios	4,929.75	5,588.14	658.39	13%
-Impuestos S/Cheques y Transf. Bancarias	2,530.33	2,799.99	269.66	11%
-Impuesto S/Ss. De Telecomunicaciones	2,383.20	2,783.45	400.26	17%
-Otros	16.22	4.69	(11.53)	-71%
Impuestos Sobre el Uso de Bienes y Licencias	2,061.52	2,417.07	355.54	17%
-Derecho de Circulación Vehículos de Motor	791.82	785.89	(5.93)	-1%
-Impuesto Sobre Tramitación de Documentos	1,182.24	1,458.31	276.07	23%
-Otros	87.42	172.77	85.35	98%
IMPUESTOS SOBRE EL COMERCIO EXTERIOR	2,241.86	2,711.69	469.83	21%
-Salida de Pasajeros al Exterior por Aeropuertos	2,074.73	2,479.85	405.12	20%
-Derechos Consulares	159.90	217.81	57.91	36%
-Otros	7.23	14.03	6.80	94%
OTROS IMPUESTOS	67.95	78.79	10.84	16%
OTROS INGRESOS NO TRIBUTARIOS	921.05	1,176.44	255.39	28%
-Tarjetas de Turismo	694.64	867.48	172.84	25%
-Otros	226.41	308.97	82.55	36%
TOTAL	68,536	90,048	21,511	31%

* Preliminar